



## ÅRSREGNSKAPET FOR REGNSKAPSÅRET 2023 - GENERELL INFORMASJON

### Enheten

Organisasjonsnummer: 912 818 683  
Organisasjonsform: Aksjeselskap  
Foretaksnavn: SCALED AS  
Forretningsadresse: Brinken 27A  
4630 KRISTIANSAND S

### Regnskapsår

Årsregnskapets periode: 01.01.2023 - 31.12.2023

### Konsern

Morselskap i konsern: Nei

### Regnskapsregler

Regler for små foretak benyttet: Ja  
Benyttet ved utarbeidelsen av årsregnskapet til selskapet: Regnskapslovens alminnelige regler

### Årsregnskapet fastsatt av kompetent organ

Bekreftet av representant for selskapet: Pro-Revisjon AS  
Dato for fastsettelse av årsregnskapet: 23.04.2024

### Grunnlag for avgivelse

År 2023: Årsregnskapet er elektronisk innlevert  
År 2022: Tall er hentet fra elektronisk innlevert årsregnskap fra 2023

*Det er ikke krav til at årsregnskapet m.v. som sendes til Regnskapsregisteret er undertegnet. Kontrollen på at dette er utført ligger hos revisor/enhetens øverste organ. Sikkerheten ivaretas ved at innsender har rolle/rettighet for innsending av årsregnskapet via Altinn, og ved at det bekreftes at årsregnskapet er fastsatt av kompetent organ.*

Brønnøysundregistrene, 18.06.2025



## Resultatregnskap

Beløp i: NOK	Note	2023	2022
<b>RESULTATREGNSKAP</b>			
<b>Inntekter</b>			
Salgsinntekt	1	463 077	310 877
<b>Sum inntekter</b>		<b>463 077</b>	<b>310 877</b>
<b>Kostnader</b>			
Varekostnad		1 350	3 640
Lønnskostnad	2, 3	301 797	242 947
Avskrivning av driftsmidler og immaterielle eiendeler	4		
Annen driftskostnad	5, 6	45 396	70 306
<b>Sum kostnader</b>		<b>348 543</b>	<b>316 892</b>
<b>Driftsresultat</b>		<b>114 533</b>	<b>-6 016</b>
<b>Finansinntekter og finanskostnader</b>			
Annen renteinntekt		41	23
<b>Sum finansinntekter</b>		<b>41</b>	<b>23</b>
Annen finanskostnad			35
<b>Sum finanskostnader</b>			<b>35</b>
<b>Netto finans</b>		<b>41</b>	<b>-12</b>
<b>Ordinært resultat før skattekostnad</b>		<b>114 574</b>	<b>-6 028</b>
Skattekostnad på resultat	1, 7	23 880	
<b>Ordinært resultat etter skattekostnad</b>		<b>90 694</b>	<b>-6 028</b>
<b>Årsresultat</b>		<b>90 694</b>	<b>-6 028</b>
<b>Årsresultat etter minoritetsinteresser</b>		<b>90 694</b>	<b>-6 028</b>
<b>Totalresultat</b>		<b>90 694</b>	<b>-6 028</b>
<b>Overføringer og disponeringer</b>			
Avgitt konsernbidrag		84 667	
Avsatt til annen egenkapital		6 027	



## Resultatregnskap

<b>Beløp i: NOK</b>	<b>Note</b>	<b>2023</b>	<b>2022</b>
Overført fra annen egenkapital			-6 028
<b>Sum overføringer og disponeringer</b>		<b>90 694</b>	<b>-6 028</b>



### Balanse

Beløp i: NOK	Note	2023	2022
<b>BALANSE - EIENDELER</b>			
<b>Anleggsmidler</b>			
<b>Immaterielle eiendeler</b>			
Utsatt skattefordel	7		
<b>Varige driftsmidler</b>			
Tomter, bygninger o.a. fast eiendom	1, 4		
Maskiner og anlegg	4		
Skip og flytende installasjoner	4		
Driftsløsøre, inventar o.a. utstyr	1, 4		
<b>Sum varige driftsmidler</b>	4		
<b>Sum anleggsmidler</b>		<b>0</b>	<b>0</b>
<b>Omløpsmidler</b>			
<b>Varer</b>			
<b>Sum varer</b>	1		
<b>Fordringer</b>			
Kundefordringer	1, 6		19 200
Andre kortsiktige fordringer	1		
<b>Sum fordringer</b>			<b>19 200</b>
<b>Bankinnskudd, kontanter og lignende</b>			
Bankinnskudd, kontanter o.l.	8	214 381	158 833
<b>Sum bankinnskudd, kontanter og lignende</b>		<b>214 381</b>	<b>158 833</b>
<b>Sum omløpsmidler</b>		<b>214 381</b>	<b>178 032</b>
<b>SUM EIENDELER</b>		<b>214 381</b>	<b>178 032</b>

### BALANSE - EGENKAPITAL OG GJELD

#### Egenkapital

#### Innskutt egenkapital



## Balanse

<b>Beløp i: NOK</b>	<b>Note</b>	<b>2023</b>	<b>2022</b>
Aksjekapital	9, 10	30 000	30 000
Beholdning av egne aksjer	9, 10		
Overkurs	10		
Annen innskutt egenkapital	10		
<b>Sum innskutt egenkapital</b>		<b>30 000</b>	<b>30 000</b>
<b>Opptjent egenkapital</b>			
Fond for vurderingsforskjeller	10		
Annen egenkapital	10, 11	12 494	6 466
Udekket tap	10		
<b>Sum opptjent egenkapital</b>		<b>12 494</b>	<b>6 466</b>
<b>Sum egenkapital</b>		<b>42 494</b>	<b>36 466</b>
<b>Gjeld</b>			
<b>Langsiktig gjeld</b>			
Utsatt skatt	7		
<b>Annen langsiktig gjeld</b>			
Langsiktig gjeld i konsern		19 690	45 982
<b>Sum annen langsiktig gjeld</b>		<b>19 690</b>	<b>45 982</b>
<b>Sum langsiktig gjeld</b>		<b>19 690</b>	<b>45 982</b>
<b>Kortsiktig gjeld</b>			
Leverandørgjeld		436	
Betalbar skatt	7		
Skyldig offentlige avgifter		124 041	73 656
Annen kortsiktig gjeld		27 720	21 928
<b>Sum kortsiktig gjeld</b>		<b>152 197</b>	<b>95 584</b>
<b>Sum gjeld</b>		<b>171 887</b>	<b>141 566</b>
<b>SUM EGENKAPITAL OG GJELD</b>		<b>214 381</b>	<b>178 032</b>



## Brønnøysundregistrene

### ÅRSREGNSKAP FOR REGNSKAPSÅRET 2023 - GENERELL INFORMASJON

Journalnummer: 2024 377742

#### Enheten

Organisasjonsnummer: 912 818 683  
Organisasjonsform: Aksjeselskap  
Foretaksnavn: SCALED AS  
Forretningsadresse: Brinken 27A  
4630 KRISTIANSAND S

#### Regnskapsår

Årsregnskapets periode: 01.01.2023 - 31.12.2023

#### Konsern

Morselskap i konsern: Nei

#### Regnskapsregler

Regler for små foretak benyttet: Ja  
Benyttet ved utarbeidelsen av  
årsregnskapet til selskapet: Regnskapslovens alminnelige regler

#### Årsregnskapet fastsatt av kompetent organ

Bekreftet av representant for selskapet: Pro-Revisjon AS  
Dato for fastsettelse av årsregnskapet: 23.04.2024

#### Revisjon

Selskapet har besluttet at årsregnskapet  
ikke skal revideres: Ja  
Årsregnskapet er utarbeidet av ekstern  
autorisert regnskapsfører: Ja

#### Grunnlag for avgivelse

År 2023: Årsregnskap er elektronisk innlevert.  
År 2022: Tall er hentet fra elektronisk innlevert årsregnskap fra 2023.

*Det er ikke krav til at årsregnskapet m.v. som sendes til Regnskapsregisteret er undertegnet. Kontrollen på at dette er utført ligger hos revisor/enhetens øverste organ. Sikkerheten ivaretas ved at innsender har rolle/rettighet for innsending av årsregnskapet via Altinn, og ved at det bekreftes at årsregnskapet er fastsatt av kompetent organ.*

Brønnøysundregistrene, 27.04.2024



Organisasjonsnr: 912 818 683  
SCALED AS

## RESULTATREGNSKAP

<b>Beløp i: NOK</b>	<b>Note</b>	<b>2023</b>	<b>2022</b>
<b>RESULTATREGNSKAP</b>			
<b>Inntekter</b>			
Salgsinntekt	1	463 077	310 877
<b>Sum inntekter</b>		<b>463 077</b>	<b>310 877</b>
<b>Kostnader</b>			
Varekostnad		1 350	3 640
Lønnskostnad	2, 3	301 797	242 947
Avskrivning av driftsmidler og immaterielle eiendeler	4		
Annen driftskostnad	5, 6	45 396	70 306
<b>Sum kostnader</b>		<b>348 543</b>	<b>316 892</b>
<b>Driftsresultat</b>		<b>114 533</b>	<b>-6 016</b>
<b>Finansinntekter og finanskostnader</b>			
Annen renteinntekt		41	23
<b>Sum finansinntekter</b>		<b>41</b>	<b>23</b>
Annen finanskostnad			35
<b>Sum finanskostnader</b>			<b>35</b>
<b>Netto finans</b>		<b>41</b>	<b>-12</b>
<b>Ordinært resultat før skattekostnad</b>		<b>114 574</b>	<b>-6 028</b>
Skattekostnad på resultat	1, 7	23 880	
<b>Ordinært resultat etter skattekostnad</b>		<b>90 694</b>	<b>-6 028</b>
<b>Årsresultat</b>		<b>90 694</b>	<b>-6 028</b>
<b>Årsresultat etter minoritetsinteresser</b>		<b>90 694</b>	<b>-6 028</b>
<b>Totalresultat</b>		<b>90 694</b>	<b>-6 028</b>
<b>Overføringer og disponeringer</b>			
Avgitt konsernbidrag		84 667	
Avsatt til annen egenkapital		6 027	
Overført fra annen egenkapital			-6 028
<b>Sum overføringer og disponeringer</b>		<b>90 694</b>	<b>-6 028</b>



Organisasjonsnr: 912 818 683  
SCALED AS

## BALANSE

Beløp i: NOK	Note	2023	2022
<b>BALANSE - EIENDELER</b>			
<b>Anleggsmidler</b>			
<b>Immaterielle eiendeler</b>			
Utsatt skattefordel	7		
<b>Varige driftsmidler</b>			
Tomter, bygninger o.a. fast eiendom	1, 4		
Maskiner og anlegg	4		
Skip og flytende installasjoner	4		
Driftsløsøre, inventar o. a. utstyr	1, 4		
<b>Sum varige driftsmidler</b>	<b>4</b>		
<b>Sum anleggsmidler</b>		<b>0</b>	<b>0</b>
<b>Omløpsmidler</b>			
<b>Varer</b>			
Sum varer	1		
<b>Fordringer</b>			
Kundefordringer	1, 6		19 200
Andre kortsiktige fordringer	1		
<b>Sum fordringer</b>			<b>19 200</b>
<b>Bankinnskudd, kontanter og lignende</b>			
Bankinnskudd, kontanter o. l.	8	214 381	158 833
<b>Sum bankinnskudd, kontanter og lignende</b>		<b>214 381</b>	<b>158 833</b>
<b>Sum omløpsmidler</b>		<b>214 381</b>	<b>178 032</b>
<b>SUM EIENDELER</b>		<b>214 381</b>	<b>178 032</b>
<b>BALANSE - EGENKAPITAL OG GJELD</b>			
<b>Egenkapital</b>			
<b>Innskutt egenkapital</b>			
Aksjekapital	9, 10	30 000	30 000
Beholdning av egne aksjer	9, 10		
Overkurs	10		
Annen innskutt egenkapital	10		
<b>Sum innskutt egenkapital</b>		<b>30 000</b>	<b>30 000</b>



<b>Opptjent egenkapital</b>			
Fond for			
vurderingsforskjeller	10		
Annen egenkapital	10, 11	12 494	6 466
Udekket tap	10		
<b>Sum opptjent egenkapital</b>		<b>12 494</b>	<b>6 466</b>
<b>Sum egenkapital</b>		<b>42 494</b>	<b>36 466</b>
<b>Gjeld</b>			
<b>Langsiktig gjeld</b>			
Utsatt skatt	7		
<b>Annen langsiktig gjeld</b>			
Langsiktig gjeld i konsern		19 690	45 982
<b>Sum annen langsiktig gjeld</b>		<b>19 690</b>	<b>45 982</b>
<b>Sum langsiktig gjeld</b>		<b>19 690</b>	<b>45 982</b>
<b>Kortsiktig gjeld</b>			
Leverandørgjeld		436	
Betalbar skatt	7		
Skyldig offentlige avgifter		124 041	73 656
Annen kortsiktig gjeld		27 720	21 928
<b>Sum kortsiktig gjeld</b>		<b>152 197</b>	<b>95 584</b>
<b>Sum gjeld</b>		<b>171 887</b>	<b>141 566</b>
<b>SUM EGENKAPITAL OG GJELD</b>		<b>214 381</b>	<b>178 032</b>



Organisasjonsnr: 912 818 683  
SCALED AS

NOTEOPPLYSNINGER - SELSKAP - alle poster oppgitt i hele tall

Note  
2

Antall årsverk i regnskapsåret  
1.00

Sum Beløp

Balanseført verdi 31.12. Varige driftsmidler Immaterielle eiend.

Konsernregnskap

Morselskapet sitt navn

Forretningskontor for morselskapet

Begrunnelse for at datterselskap er utelatt fra konsolideringen

Samlet beløp - tilknyttet selskap Årets Fjorårets

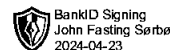
Samlet beløp - foretak i samme konsern Årets Fjorårets

Samlet beløp - foretak i samme konsern Årets Fjorårets

Samlet beløp - felles kontrollert virksomhet Årets Fjorårets

Pantstillelse Beløp

Beholdning av egne aksjer Antall Pålydende Andel av aksjek.

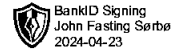


# Årsregnskap

**2023**

Scaled AS

Org.nr.: 912 818 683



## Årsrapport 2023 for

### Scaled AS

#### Virksomhetens art

Scaled AS driver med konsulentvirksomhet, produktløsninger innen teknisk design, konstruksjon og kjøp/salg av maskiner og utstyr, samt andre produkter/tjenester som naturlig hører sammen med dette, herunder delta i andre selskaper med lignende virksomhet. Kjøp, salg og investering i aksjer og andre verdipapirer. Kjøp, salg, utleie og investering i eiendom. Selskapet er lokalisert i Kristiansand kommune.

#### Redegjørelse for årsregnskapet

Det fremlagte årsregnskapet viser et overskudd etter skatt på kr 90 694 i 2023 mot et underskudd på kr 6 028 i 2022. Omsetningen i selskapet har endret seg fra kr 310 877 i 2022 til kr 463 077 i 2023.

Totalkapitalen i selskapet var ved utgangen av året kr 214 381 mot kr 178 032 foregående år. Egenkapitalandelen pr. 31.12.2023 var 19,8% av totalkapitalen.

Styret mener at årsregnskapet gir et rettviseende bilde av selskapets eiendeler og gjeld, finansielle stilling og resultat.

#### Fortsatt drift

Årsregnskapet er utarbeidet under forutsetningen om fortsatt drift.

#### Arbeidsmiljø

Styret anser arbeidsmiljøet i selskapet som bra. Det er ikke iverksatt spesielle tiltak.

Ansatte i virksomheten har ikke vært utsatt for ulykker eller skader i forbindelse med utførelse av arbeidet.

#### Likestilling

Det er 1 mann og 0 kvinner ansatt i virksomheten. Det er ikke foretatt noen tiltak for å fremme likestilling i virksomheten. Det er heller ikke planlagt iverksatt slike tiltak da det ikke er noen forskjellsbehandling av kjønnene i virksomheten.

Styret består av 1 person, hvorav 0 er kvinner.

#### Ytre miljø

Selskapet driver ikke virksomhet som forurensar det ytre miljøet.

#### Andre forhold

Styret kjenner ikke til noen forhold av viktighet for å bedømme selskapets stilling og resultat som ikke fremgår av regnskapet og balansen med noter. Det er heller ikke etter regnskapsårets utgang inntrådt forhold som etter styrets syn har betydning ved bedømmelse av regnskapet.

Kristiansand, 23.04.2024  
Styret i Scaled AS

John Fasting Sørbo  
Styrets leder / Daglig leder



<b>Resultatregnskap</b>			
Scaled AS			
<b>Driftsinntekter og driftskostnader</b>	<b>Note</b>	<b>2023</b>	<b>2022</b>
Salgsinntekt	1	463 077	310 877
Sum driftsinntekter		<u>463 077</u>	<u>310 877</u>
Varekostnad		1 350	3 640
Lønnskostnad	2, 3	301 797	242 947
Annen driftskostnad	5, 6	45 396	70 306
Sum driftskostnader		<u>348 543</u>	<u>316 892</u>
Driftsresultat		<u>114 533</u>	<u>-6 016</u>
<b>Finansinntekter og finanskostnader</b>			
Annen renteinntekt		41	23
Annen finanskostnad		0	35
Resultat av finansposter		<u>41</u>	<u>-12</u>
Resultat før skattekostnad		114 574	-6 028
Skattekostnad på resultat	1, 7	23 880	0
Resultat		<u>90 694</u>	<u>-6 028</u>
Årsresultat		<u>90 694</u>	<u>-6 028</u>
<b>Overføringer</b>			
Avsatt konsernbidrag		84 667	0
Avsatt til annen egenkapital		6 027	0
Overført fra annen egenkapital		0	6 028
Sum overføringer		<u>90 694</u>	<u>-6 028</u>



<b>Balanse</b>			
Scaled AS			
<b>Eiendeler</b>	<b>Note</b>	<b>2023</b>	<b>2022</b>
<b>Anleggsmidler</b>			
<b>Immaterielle eiendeler</b>			
<b>Varige driftsmidler</b>			
<b>Finansielle driftsmidler</b>			
<b>Omløpsmidler</b>			
<b>Fordringer</b>			
Kundefordringer	1, 6	0	19 200
Sum fordringer		<u>0</u>	<u>19 200</u>
<b>Investeringer</b>			
Bankinnskudd, kontanter o.l.	8	214 381	158 833
Sum omløpsmidler		<u>214 381</u>	<u>178 032</u>
Sum eiendeler		<u>214 381</u>	<u>178 032</u>

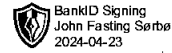
**Balanse**

## Scaled AS

<b>Egenkapital og gjeld</b>	<b>Note</b>	<b>2023</b>	<b>2022</b>
<b>Innskutt egenkapital</b>			
Aksjekapital	9, 10	<u>30 000</u>	<u>30 000</u>
Sum innskutt egenkapital		<u><b>30 000</b></u>	<u><b>30 000</b></u>
<b>Opptjent egenkapital</b>			
Annen egenkapital	10, 11	<u>12 494</u>	<u>6 466</u>
Sum opptjent egenkapital		<u><b>12 494</b></u>	<u><b>6 466</b></u>
Sum egenkapital		<u><b>42 494</b></u>	<u><b>36 466</b></u>
<b>Gjeld</b>			
<b>Avsetning for forpliktelser</b>			
<b>Annen langsiktig gjeld</b>			
Langsiktig gjeld i konsern		<u>19 690</u>	<u>45 982</u>
Sum annen langsiktig gjeld		<u><b>19 690</b></u>	<u><b>45 982</b></u>
<b>Kortsiktig gjeld</b>			
Leverandørgjeld		436	0
Skyldig offentlige avgifter		124 041	73 656
Annen kortsiktig gjeld		<u>27 720</u>	<u>21 928</u>
Sum kortsiktig gjeld		<u><b>152 197</b></u>	<u><b>95 584</b></u>
Sum gjeld		<u><b>171 887</b></u>	<u><b>141 566</b></u>
Sum egenkapital og gjeld		<u><b>214 381</b></u>	<u><b>178 032</b></u>

Kristiansand, 23.04.2024

John Fasting Sørbo  
Styrets leder / Daglig leder



Noter for 2023

## Scaled AS

### Note 1 - Regnskapsprinsipper

Årsregnskapet er satt opp i samsvar med regnskapsloven og NRS 8 - God regnskapsskikk for små foretak

#### Driftsinntekter og kostnader

Inntektsføring skjer etter opptjeningsprinsippet som normalt vil være leveringstidspunktet for varer og tjenester. Kostnader medtas etter sammenstillingsprinsippet, dvs. at kostnader medtas i samme periode som tilhørende inntekter inntektsføres.

#### Hovedregel for vurdering og klassifisering av eiendeler og gjeld

Eiendeler bestemt til varig eie eller bruk er klassifisert som anleggsmidler. Andre eiendeler er klassifisert som omløpsmidler. Fordringer som skal tilbakebetales innen et år er uansett klassifisert som omløpsmidler. Ved klassifisering av kortsiktig og langsiktig gjeld er analoge kriterier lagt til grunn.

Anleggsmidler vurderes til anskaffelseskost, men nedskrives til virkelig verdi når verdifallet forventes ikke å være forbigående. Anleggsmidler med begrenset økonomisk levetid avskrives planmessig. Langsiktig gjeld balanseføres til nominelt mottatt beløp på etableringstidspunktet.

Omløpsmidler vurderes til laveste av anskaffelseskost og virkelig verdi. Kortsiktig gjeld balanseføres til nominelt mottatt beløp på etableringstidspunktet.

Enkelte poster er vurdert etter andre regler. Postene det gjelder vil være blant de postene som omhandles nedenfor.

#### Varige driftsmidler

Varige driftsmidler avskrives over forventet økonomisk levetid. Avskrivningene er som hovedregel fordelt lineært over antatt økonomisk levetid.

#### Fordringer

Kundefordringer og andre fordringer oppføres til pålydende etter fradrag for avsetning til forventet tap. Avsetning til tap gjøres på grunnlag av en individuell vurdering av de enkelte fordringene. I tillegg gjøres det for øvrige kundefordringer en uspesifisert avsetning for å dekke antatt tap.

#### Pensjoner

Pensjonsordninger finansiert via sikrede ordninger er ikke balanseført. Pensjonspremien anses i disse tilfeller som pensjonskostnad og klassifiseres sammen med lønnskostnader.

#### Skatt

Skattekostnaden i resultatregnskapet omfatter både periodens betalbare skatt og endring i utsatt skatt. Utsatt skatt er beregnet på grunnlag av de midlertidige forskjeller som eksisterer mellom regnskapsmessige og skattemessige verdier, samt ligningsmessig underskudd til fremføring ved utgangen av regnskapsåret. Skatteøkende og skattereduserende midlertidige forskjeller som reverserer eller kan reversere i samme periode er utlignet og nettoført. Utsatt skatt på merverdier i forbindelse med oppkjøp av datterselskap blir ikke utlignet.

### Note 2 Lønnskostnader, antall ansatte, godtgjørelser, lån til ansatte m.m.

Lønnskostnader	2023	2022
Lønninger	258 720	205 454
Arbeidsgiveravgift	36 612	29 756
Pensjonskostnader	0	0
Annen oppgavepliktig ytelse	0	0
Andre ytelser	6 465	7 737
Sum	301 797	242 947

Antall årsverk ansatte:	1	1
-------------------------	---	---

Scaled AS

Org.nr: 912 818 683



BankID Signing  
John Fasting Sørba  
2024-04-23

## Noter for 2023

### Scaled AS

Ytelser til ledende personer	Daglig leder	Styre
Lønn	252 928	0
Kollektiv pensjonspremie	0	0
Annen godtgjørelse	0	0

#### Note 3 Obligatorisk tjenstepensjon (OTP)

Selskapet har ikke plikt til å ha pensjonsordning etter Lov om obligatorisk tjenstepensjon.

#### Note 4 Anleggsmidler

	Maskiner og inventar	Sum
Anskaffelseskost pr. 01.01.23	9 120	9 120
= Anskaffelseskost 31.12.23	9 120	9 120
Akkumulerte avskrivninger 31.12.23	9 120	9 120
= Bokført verdi 31.12.23	0	0

#### Note 5 Revisor

Kostnadsført revisjonshonorar 2023 utgjør kr 0. Selskapet har fravalgt revisjon. I tillegg kommer honorar for andre tjenester med kr 0.

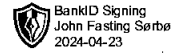
#### Note 6 Vurdering av kundefordringer

##### Vurdering av kundefordringer

	2023	2022
Vurdert til pålydende	0	19 200
- Avsatt til dekning av usikre fordringer	0	0
Bokført verdi pr. 31.12.	0	19 200

##### Bokførte tap på fordringer fremkommer slik:

Konstaterte tap på fordringer	0	0
Endring delkredereavsetning pr 31.12	0	0
Inngått på tidligere avskrevne fordringer	0	0
Tap på fordringer	0	0



Noter for 2023

## Scaled AS

### Note 7 Skatt

<b>Årets skattekostnad</b>	<b>2023</b>	<b>2022</b>
Resultatført skatt på ordinært resultat:		
Betalbar skatt	23 880	0
Endring i utsatt skattefordel	0	0
<b>Skattekostnad ordinært resultat</b>	<b>23 880</b>	<b>0</b>
Skattepliktig inntekt:		
Resultat før skatt	114 574	-6 028
Permanente forskjeller	0	0
Avgitt konsernbidrag	-108 547	0
Anvendelse av fremførbart underskudd	-6 028	0
<b>Skattepliktig inntekt</b>	<b>0</b>	<b>-6 028</b>
Betalbar skatt i balansen:		
Betalbar skatt på årets resultat	23 880	0
Betalbar skatt på avgitt konsernbidrag	-23 880	0
<b>Sum betalbar skatt i balansen</b>	<b>0</b>	<b>0</b>

Skatteeffekten av midlertidige forskjeller som har gitt opphav til utsatt skatt og utsatte skattefordeler, spesifisert på typer av midlertidige forskjeller

	<b>2023</b>	<b>2022</b>	<b>Endring</b>
Akkumulert fremførbart underskudd	0	-6 028	-6 028
Inngår ikke i beregningen av utsatt skatt	0	6 028	6 028
<b>Utsatt skatt / skattefordel (22 %)</b>	<b>0</b>	<b>0</b>	<b>0</b>

I henhold til God regnskapsskikk for små foretak balanseføres ikke utsatt skattefordel.

### Note 8 Bundne midler

I posten inngår bundet i skattetrekk med kr 9 570.

Scaled AS

Org.nr: 912 818 683



Noter for 2023

## Scaled AS

### Note 9 Aksjonærer

Aksjekapitalen i Scaled AS pr. 31.12 består av:

	Antall	Pålydende	Bokført
Ordinære aksjer	30	1 000,0	30 000
<b>Sum</b>	<b>30</b>		<b>30 000</b>

### Eierstruktur

Aksjonærer i % pr. 31.12:

	Ordinære	Eierandel	Stemmeandel
Scaled Holding AS	30	100,0	100,0

Hver aksje gir lik stemmerett i selskapet. Ved salg av aksjer har de andre aksjonærene forkjøpsrett.

### Note 10 Egenkapital

	Aksje- kapital	Annen egenkapital	Sum
Egenkapital 01.01.	30 000	6 466	36 466
Avsatt til annen egenkapital		6 027	6 027
<b>Egenkapital 31.12.</b>	<b>30 000</b>	<b>12 494</b>	<b>42 494</b>

### Note 11 Fortsatt drift

Det fremlagte årsregnskapet viser et overskudd etter skatt på kr 90 694 i 2023 mot et underskudd på kr 6 028 i 2022. Omsetningen i selskapet har endret seg fra kr 310 877 i 2022 til kr 463 077 i 2023.

Totalkapitalen i selskapet var ved utgangen av året kr 214 381 mot kr 178 032 foregående år. Egenkapitalandelen pr. 31.12.2023 var 19,8% av totalkapitalen.

Styret mener at årsregnskapet gir et rettviseende bilde av selskapets eiendeler og gjeld, finansielle stilling og resultat.

Årsregnskapet er utarbeidet under forutsetningen om fortsatt drift.