



## ÅRSREGNSKAPET FOR REGNSKAPSÅRET 2023 - GENERELL INFORMASJON

### Enheten

Organisasjonsnummer: 982 726 247  
Organisasjonsform: Aksjeselskap  
Foretaksnavn: ORIGO SOLUTIONS AS  
Forretningsadresse: Andøyfaret 31  
4623 KRISTIANSAND S

### Regnskapsår

Årsregnskapets periode: 01.01.2023 - 31.12.2023

### Konsern

Morselskap i konsern: Nei

### Regnskapsregler

Regler for små foretak benyttet: Nei  
Benyttet ved utarbeidelsen av årsregnskapet til selskapet: Regnskapslovens alminnelige regler

### Årsregnskapet fastsatt av kompetent organ

Bekreftet av representant for selskapet: Glenn Kjetil Nystøl  
Dato for fastsettelse av årsregnskapet: 31.01.2024

### Grunnlag for avgivelse

År 2023: Årsregnskapet er elektronisk innlevert  
År 2022: Tall er hentet fra elektronisk innlevert årsregnskap fra 2023

*Det er ikke krav til at årsregnskapet m.v. som sendes til Regnskapsregisteret er undertegnet. Kontrollen på at dette er utført ligger hos revisor/enhetens øverste organ. Sikkerheten ivaretas ved at innsender har rolle/rettighet for innsending av årsregnskapet via Altinn, og ved at det bekreftes at årsregnskapet er fastsatt av kompetent organ.*

Brønnøysundregistrene, 05.08.2025



## Resultatregnskap

Beløp i: NOK	Note	2023	2022
<b>RESULTATREGNSKAP</b>			
<b>Inntekter</b>			
Salgsinntekt		246 168 973	196 391 850
Annen driftsinntekt			300 000
<b>Sum inntekter</b>	1	<b>246 168 973</b>	<b>196 691 850</b>
<b>Kostnader</b>			
Varekostnad		106 134 180	84 288 689
Lønnskostnad	2, 3	84 697 467	70 687 576
Avskrivning av driftsmidler og immaterielle eiendeler	4, 5	5 510 762	3 742 874
Annen driftskostnad	3, 6	19 064 677	15 947 714
<b>Sum kostnader</b>		<b>215 407 086</b>	<b>174 666 853</b>
<b>Driftsresultat</b>		<b>30 761 887</b>	<b>22 024 997</b>
<b>Finansinntekter og finanskostnader</b>			
Annen renteinntekt		3 581 479	1 536 226
Annen finansinntekt	7	1 781 947	1 757 270
<b>Sum finansinntekter</b>		<b>5 363 427</b>	<b>3 293 496</b>
Annen rentekostnad		82 386	77 473
Annen finanskostnad	7	1 912 654	1 318 092
<b>Sum finanskostnader</b>		<b>1 995 040</b>	<b>1 395 565</b>
<b>Netto finans</b>		<b>3 368 386</b>	<b>1 897 931</b>
<b>Ordinært resultat før skattekostnad</b>		<b>34 130 273</b>	<b>23 922 928</b>
Skattekostnad på resultat	8	7 510 922	5 264 813
<b>Ordinært resultat etter skattekostnad</b>		<b>26 619 351</b>	<b>18 658 115</b>
<b>Årsresultat</b>		<b>26 619 351</b>	<b>18 658 115</b>
<b>Årsresultat etter minoritetsinteresser</b>		<b>26 619 351</b>	<b>18 658 115</b>
<b>Totalresultat</b>		<b>26 619 351</b>	<b>18 658 115</b>



## Resultatregnskap

<b>Beløp i: NOK</b>	<b>Note</b>	<b>2023</b>	<b>2022</b>
<b>Overføringer og disponeringer</b>			
Avgitt konsernbidrag		7 658 586	13 072 851
Overføringer annen egenkapital	9	18 960 765	5 585 264
<b>Sum overføringer og disponeringer</b>		<b>26 619 351</b>	<b>18 658 115</b>



## Balanse

Beløp i: NOK	Note	2023	2022
<b>BALANSE - EIENDELER</b>			
<b>Anleggsmidler</b>			
<b>Immaterielle eiendeler</b>			
Utvikling	4	17 137 583	15 464 853
Utsatt skattefordel	8		
<b>Sum immaterielle eiendeler</b>		<b>17 137 583</b>	<b>15 464 853</b>
<b>Varige driftsmidler</b>			
Driftsløsøre, inventar o.a. utstyr	5, 10	6 606 484	3 845 660
<b>Sum varige driftsmidler</b>		<b>6 606 484</b>	<b>3 845 660</b>
<b>Sum anleggsmidler</b>		<b>23 744 067</b>	<b>19 310 513</b>
<b>Omløpsmidler</b>			
<b>Varer</b>			
<b>Sum varer</b>	10, 11	<b>3 502 642</b>	<b>3 201 627</b>
<b>Fordringer</b>			
Kundefordringer	10, 12	40 427 609	41 174 181
Andre kortsiktige konsernfordringer	12	40 156 680	27 529 120
Prosjekter under utførelse	13	4 417 756	402 569
Andre kortsiktige fordringer	12	2 878 644	1 508 478
<b>Sum fordringer</b>		<b>87 880 689</b>	<b>70 614 348</b>
<b>Bankinnskudd, kontanter og lignende</b>			
Bankinnskudd, kontanter o.l.	14	31 023 679	26 320 778
<b>Sum bankinnskudd, kontanter og lignende</b>		<b>31 023 679</b>	<b>26 320 778</b>
<b>Sum omløpsmidler</b>		<b>122 407 010</b>	<b>100 136 754</b>
<b>SUM EIENDELER</b>		<b>146 151 077</b>	<b>119 447 267</b>

## BALANSE - EGENKAPITAL OG GJELD

### Egenkapital



## Balanse

Beløp i: NOK	Note	2023	2022
<b>Innskutt egenkapital</b>			
Aksjekapital	15	4 505 060	4 505 060
Overkurs	9		
<b>Sum innskutt egenkapital</b>		<b>4 505 060</b>	<b>4 505 060</b>
<b>Opptjent egenkapital</b>			
Annen egenkapital	9	27 357 476	15 738 125
<b>Sum opptjent egenkapital</b>		<b>27 357 476</b>	<b>15 738 125</b>
<b>Sum egenkapital</b>	9	<b>31 862 536</b>	<b>20 243 185</b>
<b>Gjeld</b>			
<b>Langsiktig gjeld</b>			
Utsatt skatt	8	9 919 484	5 610 589
Andre avsetninger for forpliktelser		2 352 801	2 422 389
<b>Sum avsetninger for forpliktelser</b>		<b>12 272 285</b>	<b>8 032 978</b>
<b>Annen langsiktig gjeld</b>			
Gjeld til kredittinstitusjoner	6, 10		
<b>Sum langsiktig gjeld</b>		<b>12 272 285</b>	<b>8 032 978</b>
<b>Kortsiktig gjeld</b>			
Leverandørgjeld	12	15 130 207	20 558 935
Betalbar skatt	8	1 041 913	
Skyldig offentlige avgifter		8 921 334	7 667 424
Garantiavsetninger	16	1 696 111	1 196 111
Annen kortsiktig gjeld	12	75 226 691	61 748 634
<b>Sum kortsiktig gjeld</b>		<b>102 016 256</b>	<b>91 171 104</b>
<b>Sum gjeld</b>		<b>114 288 541</b>	<b>99 204 082</b>
<b>SUM EGENKAPITAL OG GJELD</b>		<b>146 151 077</b>	<b>119 447 267</b>



Til generalforsamlingen i Origo Solutions AS

## Uavhengig revisors beretning

### Konklusjon

Vi har revidert årsregnskapet for Origo Solutions AS som består av balanse per 31. desember 2023, resultatregnskap og kontantstrømoppstilling for regnskapsåret avsluttet per denne datoen og noter til årsregnskapet, herunder et sammendrag av viktige regnskapsprinsipper.

Etter vår mening

- oppfyller årsregnskapet gjeldende lovkrav, og
- gir årsregnskapet et rettviseende bilde av selskapets finansielle stilling per 31. desember 2023, og av dets resultater og kontantstrømmer for regnskapsåret avsluttet per denne datoen i samsvar med regnskapslovens regler og god regnskapsskikk i Norge.

### Grunnlag for konklusjonen

Vi har gjennomført revisjonen i samsvar med International Standards on Auditing (ISA-ene). Våre oppgaver og plikter i henhold til disse standardene er beskrevet nedenfor under *Revisors oppgaver og plikter ved revisjonen av årsregnskapet*. Vi er uavhengige av selskapet i samsvar med kravene i relevante lover og forskrifter i Norge og International Code of Ethics for Professional Accountants (inkludert internasjonale uavhengighetsstandarder) utstedt av International Ethics Standards Board for Accountants (IESBA-reglene), og vi har overholdt våre øvrige etiske forpliktelser i samsvar med disse kravene. Innhentet revisjonsbevis er etter vår vurdering tilstrekkelig og hensiktsmessig som grunnlag for vår konklusjon.

### Øvrig informasjon

Styret og daglig leder (ledelsen) er ansvarlige for informasjonen i årsberetningen. Øvrig informasjon omfatter informasjon i årsrapporten bortsett fra årsregnskapet og den tilhørende revisjonsberetningen. Vår konklusjon om årsregnskapet ovenfor dekker ikke informasjonen i årsberetningen.

I forbindelse med revisjonen av årsregnskapet er det vår oppgave å lese årsberetningen. Formålet er å vurdere hvorvidt det foreligger vesentlig inkonsistens mellom årsberetningen og årsregnskapet og den kunnskap vi har opparbeidet oss under revisjonen av årsregnskapet, eller hvorvidt informasjon i årsberetningen ellers fremstår som vesentlig feil. Vi har plikt til å rapportere dersom årsberetningen fremstår som vesentlig feil. Vi har ingenting å rapportere i så henseende.

Basert på kunnskapen vi har opparbeidet oss i revisjonen, mener vi at årsberetningen

- er konsistent med årsregnskapet og
- inneholder de opplysninger som skal gis i henhold til gjeldende lovkrav.



## Ledelsens ansvar for årsregnskapet

Ledelsen er ansvarlig for å utarbeide årsregnskapet og for at det gir et rettviseende bilde i samsvar med regnskapslovens regler og god regnskapsskikk i Norge. Ledelsen er også ansvarlig for slik internkontroll som den finner nødvendig for å kunne utarbeide et årsregnskap som ikke inneholder vesentlig feilinformasjon, verken som følge av misligheter eller utilsiktede feil.

Ved utarbeidelsen av årsregnskapet må ledelsen ta standpunkt til selskapets evne til fortsatt drift og opplyse om forhold av betydning for fortsatt drift. Forutsetningen om fortsatt drift skal legges til grunn for årsregnskapet så lenge det ikke er sannsynlig at virksomheten vil bli avvirket.

## Revisors oppgaver og plikter ved revisjonen av årsregnskapet

Vårt mål er å oppnå betryggende sikkerhet for at årsregnskapet som helhet ikke inneholder vesentlig feilinformasjon, verken som følge av misligheter eller utilsiktede feil, og å avgi en revisjonsberetning som inneholder vår konklusjon. Betryggende sikkerhet er en høy grad av sikkerhet, men ingen garanti for at en revisjon utført i samsvar med ISA-ene, alltid vil avdekke vesentlig feilinformasjon. Feilinformasjon kan oppstå som følge av misligheter eller utilsiktede feil. Feilinformasjon er å anse som vesentlig dersom den enkeltvis eller samlet med rimelighet kan forventes å påvirke de økonomiske beslutningene som brukerne foretar på grunnlag av årsregnskapet.

For videre beskrivelse av revisors oppgaver og plikter vises det til:  
<https://revisorforeningen.no/revisjonsberetninger>

Stavanger, 30. januar 2024  
**PricewaterhouseCoopers AS**

Roy Henrik Heggelund  
Statsautorisert revisor  
(elektronisk signert)



 Securely signed with Brevio

Revisjonsberetning

**Signers:**

<b>Name</b>	<b>Method</b>	<b>Date</b>
Heggelund, Roy Henrik	BANKID	2024-01-30 08:21

**This document package contains:**

- Closing page (this page)
- The original document(s)
- The electronic signatures. These are not visible in the document, but are electronically integrated.



This file is sealed with a digital signature.  
The seal is a guarantee for the authenticity  
of the document.



Admincontrol

## List of Signatures Page 1/1

### Årsregnskap Origo Solutions 2023.pdf

Name	Method	Signed at
Skaara, Jone	BANKID	2024-01-30 13:10 GMT+01
Johnsen, Paal Espen	BANKID	2024-01-30 12:49 GMT+01
Ulvan, Karoline	BANKID	2024-01-30 11:24 GMT+01
Bringedal, Tor Christian	BANKID	2024-01-30 10:07 GMT+01
Lenes, Bjørn-Tore	BANKID	2024-01-30 10:00 GMT+01
Friisø, Trond	BANKID	2024-01-30 16:11 GMT+01
Rugland, Jan Erik	BANKID_MOBILE	2024-01-30 14:19 GMT+01



This file is sealed with a digital signature. The seal is a guarantee for the authenticity of the document.

External reference: 4622219F225D415BA1A502492515947F

## ÅRSBERETNING 2023 ORIGO SOLUTIONS AS

### Virksomhetens art og sted

Origo Solutions forretningsområde er design, prosjektering, fabrikasjon, testing, installasjon og idriftsettelse av industrielle og datadrevne sikkerhets- og automasjonssystemer for overvåking, kontroll og beskyttelse av både offshore- og landanlegg.

Selskapet leverer studier og analyser, gjennomfører prosjekter og leveranser, og utfører anleggsoppfølging og service.

Selskapets hovedkontor er lokalisert i Kristiansand, og drives fra leide lokaler. Selskapet har avdelingskontorer i Arendal og Stavanger.

### Selskapets utvikling og stilling i 2023

Ved utløp av 2023 fremstår selskapet som godt rustet til å håndtere aktiviteten i markedet fremover. Selskapet har gjennom 2023 gjennomført tiltak for å tilpasse seg en utviklende markedssituasjon for 2023/2024, med effektive arbeidsprosesser, samt legge til rette for økt volum fra markedet. Pågående uroligheter i Europa vil fremdeles kunne medføre usikkerhet for selskapets utvikling fremover.

### Fortsatt drift og hendelser etter balansedagen

Den 8. januar 2024 signerte morselskapet Bokn HoldCo II AS en SPA (Share Purchase Agreement) hvor 100% av eierskapet i selskapet blir overført til ny eier med virkningstidspunkt 31.01.2024. Som en del av SPA ble selskapet fristilt fra eksisterende låneavtale mellom Bokn HoldCo II AS og kredittinstitusjonen via et «Release Letter». Dette innebærer at selskapet ikke har noen forpliktelser mot kredittinstitusjoner. Sammen med budsjett og prognoser for 2024 og fremover mener styret det er grunnlag for fortsatt drift.

Styret mener videre at årsberetningen gir en rettvise oversikt over selskapets eiendeler og gjeld, finansielle stilling og resultat.

I henhold til regnskapslovens § 3-3 bekrefter vi at regnskapet er utarbeidet i samsvar med forutsetningen om fortsatt drift. Vurderingen er basert på selskapets finansielle stilling og framtidsutsikter og at det er lagt til grunn for utarbeidelsen av regnskapet.

### Arbeidsmiljø og personale

Sykefraværet i selskapet var totalt på 3,6 % i 2023 mot 4,0 % i 2022.

Det har ikke forekommet eller blitt rapportert alvorlige arbeidsuhell eller ulykker som har resultert i store materielle skader eller personskader i løpet av året.

Arbeidsmiljøet betraktes som godt.



## **Bærekraft**

Selskapets forpliktelse til bærekraft er integrert i oppdraget som en sentral ambassadør for energiomstillingen. Virksomheten vil fortsette å utvikle seg gjennom ytterligere ekspansjon i bærekraftige markeder, fokusere på bærekraftig praksis, og økt åpenhet i rapporteringen.

## *ESG rapportering*

Selskapet har ESG-praksis på plass som gjennomgås og oppdateres regelmessig og rapporteres kvartalsvis. Virksomheten sporer og rapporterer sikkerhetshendelser, arbeidsulykker, sykefravær, omsetningsandel i grønne markeder, likestilling og -behandling blant arbeidstakere, mengder produsert avfall, resirkuleringsgrad og mengde klimagassutslipp - fordel på omfangsnivå 1,2 og 3 (som defineres av Klimagassprotokollen). Året 2023 viser gode prestasjoner og positiv utvikling innen virksomhetens målepunkter.

## *Miljørapportering*

Virksomheten har ikke identifisert aktiviteter som medfører vesentlig forurensning eller utslipp som kan være skadelig for det ytre miljø. Virksomhetens aktivitet retter seg i all hovedsak til salg av produkter og tjenester til kunder i Norge. Det er ikke vesentlige eller unormale forurensningsproblemer i tilknytning til frakt. Når det gjelder selve produktene, jobbes det kontinuerlig innen bransjen for å bedre miljø-profilen både når det gjelder produksjon, emballering, transport og avfallshåndtering. Selskapet jobber i samsvar med ISO 14001-standardens.

## *Likestillingsredegjørelse*

Selskapet har som mål å være en arbeidsplass der det råder full likestilling mellom kvinner og menn og ansatte med ulik etnisk bakgrunn. Gjennom selskapets personalarbeid er det målrettet og planmessig tatt hensyn til aktiviteter for å fremme formålet i Lov om Likestillings- og diskrimineringsloven. Lønn fastsettes på grunnlag av ansvarsområder, stillingsinnhold og ut ifra den enkelte ansattes kompetanse og arbeidsinnsats.

Av selskapets 81 ansatte er 17 kvinner. Styret består av fem menn og en kvinne.

Full likestillingsredegjørelse publiseres på selskapets nettsider; [www.origo-solutions.com](http://www.origo-solutions.com)

## **Åpenhetsloven**

Selskapet vil innen den 30. juni publisere en oppdatert redegjørelse for utførte aktsomhetsvurderinger etter §4 i åpenhetsloven.

Redegjørelsen vil bli tilgjengelig på selskapets nettsider; [www.origo-solutions.com](http://www.origo-solutions.com)

## **Styreansvarsforsikring**

Selskapet innehar styreansvarsforsikring. Alle styremedlemmer og ledende ansatte omfattes av forsikringen. Styret anser forsikringen som dekkende.

## **Forsknings- og utviklingsaktiviteter**

Selskapet har i løpet av 2023 hatt utviklingsaktiviteter for å møte markedets behov og krav til kommende generasjons sikkerhets- og automasjonssystemer. Selskapet er i en utviklingsfase for vekst i fornybarmarkedet, med pågående utviklingsprosjekter innen automatiserte systemer for å møte markedets behov for produksjonsoptimalisering og smartere driftsoperasjoner.



## Fremtidig utvikling

Markedet har vist en positiv utvikling i 2023. Selskapet ser utviklingen videre fremover i etablerte markedsområder som fortsatt positiv. Det makroøkonomiske bildet for olje og gass bransjen viser investeringsevne og -vilje hos operatører på norsk sokkel.

Selskapet har stort fokus på salg og tilbudsarbeid for å dra nytte av markedssituasjonen, og på å legge til rette for å håndtere økt volum fra både eksisterende og nye kunder. Hittil i 2024 har pågående uroligheter i Europa medført usikkerhet for virksomheten, men aktiviteten har likevel forholdt seg relativt stabil.

Selskapet er i en utviklingsfase for vekst i fornybarmarkedet - og selskapet opplever økt interesse for sine produkter og tjenester. I fornybarmarkedet knyttes der usikkerhet til omsetning og fortjenestemarginer i innledende periode (2024-2027). Omsetning mot etablerte markeder er forventet å forbli relativt sterk de kommende årene (2024-2027). Det presiseres at det normalt er usikkerhet knyttet til vurderinger av fremtidige forhold.

## Resultat, investeringer, finansiering og likviditet

Omsetningen i selskapet var på kr 246.168.973 i 2023 mot kr 196.691.850 i 2022.

Resultat før skattekostnad ble på kr 34.130.273 i 2023 mot kr 23.922.928 i 2022.

Ordinært resultat (årsoverskudd) ble på kr 26.619.351 i 2023 mot kr 18.658.115 i 2022.

Selskapets kortsiktige gjeld utgjorde 89% av samlet gjeld i selskapet pr. 31.12.23 sammenlignet med 92% pr. 31.12.22.

Selskapet kan pr. 31.12.23 nedbetale kortsiktig gjeld ved hjelp av sine mest likvide midler (Omløpsmidler - varelager).

Totalkapitalen var ved utgangen av året kr 146.151.077 sammenlignet med kr 119.447.267 året før. Egenkapitalandelen pr. 31.12.23 var på 22%, sammenlignet med 17% pr. 31.12.22.

Netto kontantstrøm for 2023 var kr 4.702.901 mot kr 8.875.450 for 2022. Selskapet har gjort likviditetsoverføringer til morselskapet Bokn HoldCo II AS for betjening av renter og avdrag, samt redusere den totale rentebelastningen for konsernet i tilknytning til en låneavtale inngått med SR-Bank som også selskapet er en del av.

Totale likviditetsoverføringer for 2023 var kr 34.300.000 og kr. 24.700.000 for 2022.

## Finansiell risiko

### Markedsrisiko

Selskapet er eksponert for endringer i valutakurser, spesielt EUR og GBP. Det foretas en løpende vurdering av valutarisikoen og terminkontrakter inngås for å sikre selskapet. Videre kan endringer i rentenivået påvirke investeringsmulighetene i fremtidige perioder.

### Kredittrisiko

Risiko for at motparter ikke har økonomisk evne til å oppfylle sine forpliktelser anses lav, da det historisk har vært lite tap på fordringer. Selskapets kundebase er dominert av de store oljeselskapene på norsk sokkel, de store kontraktørselskapene, samt systemleverandører.

Det er ikke inngått avtaler om motregning eller andre finansielle instrumenter som minimerer kredittrisikoen i selskapet.





## *Likviditetsrisiko*

Selskapet har en tett oppfølging av arbeidskapital og likviditet. Risiko vurderes løpende, og nødvendige tiltak for å redusere risiko iverksettes. Utestående fordringer analyseres og følges opp kontinuerlig gjennom året. Selskapet vurderer likviditeten i selskapet som tilstrekkelig.

Kristiansand, 30.01.2024

Signert elektronisk;

*Jan Erik Rugland*

*Jone Skaara*

*Tor Christian Bringedal*

*Paal Espen Johnsen*

*Karoline Ulvan*

*Trond Friisø*

*Bjørn-Tore Lenes*

*Styreleder*

*Styremedlem*

*Styremedlem*

*Styremedlem*

*Styremedlem*

*Styremedlem*

*Daglig leder*

4 | 4



This file is sealed with a digital signature.  
The seal is a guarantee for the authenticity  
of the document.

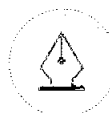
Document ID:  
4622219F225D415BA1A502492515947F



<b>Resultatregnskap</b>			
Origo Solutions AS			
<b>Driftsinntekter og driftskostnader</b>	<b>Note</b>	<b>2023</b>	<b>2022</b>
Salgsinntekt		246 168 973	196 391 850
Annen driftsinntekt		0	300 000
Sum driftsinntekter	<b>1</b>	<b><u>246 168 973</u></b>	<b><u>196 691 850</u></b>
Varekostnad		106 134 180	84 288 689
Lønnskostnad	<b>2, 3</b>	84 697 467	70 687 576
Avskrivning av driftsmidler og immaterielle eiendeler	<b>4, 5</b>	5 510 762	3 742 874
Annen driftskostnad	<b>3, 6</b>	19 064 677	15 947 714
Sum driftskostnader		<b><u>215 407 086</u></b>	<b><u>174 666 853</u></b>
Driftsresultat		<b><u>30 761 887</u></b>	<b><u>22 024 997</u></b>
<b>Finansinntekter og finanskostnader</b>			
Annen renteinntekt		3 581 479	1 536 226
Annen finansinntekt	<b>7</b>	1 781 947	1 757 270
Annen rentekostnad		82 386	77 473
Annen finanskostnad	<b>7</b>	1 912 654	1 318 092
Resultat av finansposter		<b><u>3 368 386</u></b>	<b><u>1 897 931</u></b>
Resultat før skattekostnad		34 130 273	23 922 928
Skattekostnad på resultat	<b>8</b>	7 510 922	5 264 813
Resultat		<b><u>26 619 351</u></b>	<b><u>18 658 115</u></b>
Årsoverskudd		<b><u>26 619 351</u></b>	<b><u>18 658 115</u></b>
<b>Overføringer</b>			
Avsatt konsernbidrag		7 658 586	13 072 851
Overføringer annen egenkapital	<b>9</b>	18 960 765	5 585 264
Sum overføringer		<b><u>26 619 351</u></b>	<b><u>18 658 115</u></b>

Origo Solutions AS

Side 1



This file is sealed with a digital signature.  
The seal is a guarantee for the authenticity  
of the document.

Document ID:  
4622219F225D415BA1A502492515947F



<b>Balanse</b>			
Origo Solutions AS			
<b>Eiendeler</b>	<b>Note</b>	<b>2023</b>	<b>2022</b>
<b>Anleggsmidler</b>			
<b>Immaterielle eiendeler</b>			
Utvikling	4	<u>17 137 583</u>	<u>15 464 853</u>
Sum immaterielle eiendeler		<u><b>17 137 583</b></u>	<u><b>15 464 853</b></u>
<b>Varige driftsmidler</b>			
Driftsløsøre, inventar o.a. utstyr	5, 10	<u>6 606 484</u>	<u>3 845 660</u>
Sum varige driftsmidler		<u><b>6 606 484</b></u>	<u><b>3 845 660</b></u>
Sum anleggsmidler		<u><b>23 744 067</b></u>	<u><b>19 310 513</b></u>
<b>Omløpsmidler</b>			
Lager av varer og annen beholdning	10, 11	3 502 642	3 201 627
<b>Fordringer</b>			
Kundefordringer	10, 12	40 427 609	41 174 181
Andre kortsiktige konsernfordringer	12	40 156 680	27 529 120
Prosjekter under utførelse	13	4 417 756	402 569
Andre kortsiktige fordringer	12	2 878 644	1 508 478
Sum fordringer		<u><b>87 880 689</b></u>	<u><b>70 614 348</b></u>
Bankinnskudd, kontanter o.l.	14	31 023 679	26 320 778
Sum omløpsmidler		<u><b>122 407 010</b></u>	<u><b>100 136 754</b></u>
Sum eiendeler		<u><b>146 151 077</b></u>	<u><b>119 447 267</b></u>

Origo Solutions AS

Side 2



This file is sealed with a digital signature.  
The seal is a guarantee for the authenticity  
of the document.

Document ID:  
4622219F225D415BA1A502492515947F

**Balanse**

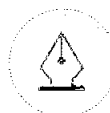
## Origo Solutions AS

Egenkapital og gjeld	Note	2023	2022
<b>Innskutt egenkapital</b>			
Aksjekapital	15	4 505 060	4 505 060
Sum innskutt egenkapital		<u>4 505 060</u>	<u>4 505 060</u>
<b>Opptjent egenkapital</b>			
Annen egenkapital	9	27 357 476	15 738 125
Sum opptjent egenkapital		<u>27 357 476</u>	<u>15 738 125</u>
Sum egenkapital	9	<u>31 862 536</u>	<u>20 243 185</u>
<b>Gjeld</b>			
<b>Avsetning for forpliktelser</b>			
Utsatt skatt	8	9 919 484	5 610 589
Andre avsetninger for forpliktelser		2 352 801	2 422 389
Sum avsetning for forpliktelser		<u>12 272 285</u>	<u>8 032 978</u>
<b>Kortsiktig gjeld</b>			
Leverandørgjeld	12	15 130 207	20 558 935
Betalbar skatt	8	1 041 913	0
Garantiavsetninger	16	1 696 111	1 196 111
Skyldig offentlige avgifter		8 921 334	7 667 424
Annen kortsiktig gjeld	12	75 226 691	61 748 634
Sum kortsiktig gjeld		<u>102 016 256</u>	<u>91 171 104</u>
Sum gjeld		<u>114 288 541</u>	<u>99 204 082</u>
Sum egenkapital og gjeld		<u>146 151 077</u>	<u>119 447 267</u>

30.01.2024, Kristiansand,  
Styret i Origo Solutions ASJan Erik Rugland  
StyrelederTrond Friisø  
StyremedlemTor Christian Bringedal  
StyremedlemBjørn-Tore Lenes  
Daglig lederPaal Espen Johnsen  
StyremedlemJone Skaara  
StyremedlemKaroline Ulvan  
Styremedlem

Origo Solutions AS

Side 3

This file is sealed with a digital signature.  
The seal is a guarantee for the authenticity  
of the document.Document ID:  
4622219F225D415BA1A502492515947F

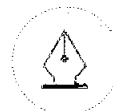


## Kontantstrøppstilling

Origo Solutions AS

	2023	2022
<b>Kontantstrømmer fra operasjonelle aktiviteter</b>		
Resultat før skattekostnad	34 130 273	23 922 928
Periodens betalte skatt	0	0
Periodens betalte skatt	0	-300 000
Avskrivninger	5 510 762	3 742 874
Endring i varelager	-301 015	-212 360
Endring i kundefordringer og andre fordringer	-623 594	-16 977 513
Endring i vareleverandørgjeld	-5 428 728	9 957 454
Endring i andre tidsavgrensingsposter	18 088 558	24 232 020
Poster klassifisert som investerings- eller finansieringsaktiviteter	0	0
Renter inntektsført, ikke betalt	-2 429 040	-1 092 232
Effekt av valutakursendringer	0	0
<b>Netto kontantstrøm fra operasjonelle aktiviteter</b>	<b>48 947 217</b>	<b>43 273 171</b>
<b>Kontantstrøm fra investeringsaktiviteter</b>		
Innbetalinger ved salg av varige driftsmidler	0	300 000
Utbetalinger ved kjøp av varige driftsmidler	-3 740 695	-2 557 119
Innbetalinger ved salg av immaterielle eiendeler	0	0
Utbetaling ved kjøp av immaterielle eiendeler	-6 203 620	-7 440 602
<b>Netto kontantstrøm fra investeringsaktiviteter</b>	<b>-9 944 315</b>	<b>-9 697 721</b>
<b>Kontantstrømmer fra finansieringsaktiviteter</b>		
Netto endring konsernmellomværende konsernselskaper	-34 300 000	-24 700 000
<b>Netto kontantstrømmer fra finansieringsaktiviteter</b>	<b>-34 300 000</b>	<b>-24 700 000</b>
<b>Netto kontantstrøm for perioden</b>	<b>4 702 901</b>	<b>8 875 450</b>
Effekt av valutakursendringer på kontanter og kontantekvivalenter	0	0
Kontanter og kontantekvivalenter ved periodens begynnelse	26 320 780	17 445 332
<b>Kontanter og kontantekvivalenter ved periodens slutt</b>	<b>31 023 679</b>	<b>26 320 780</b>
Denne består av:		
Bankinnskudd m.v.	31 023 679	26 320 780

28.01.2024/16:08



This file is sealed with a digital signature.  
The seal is a guarantee for the authenticity  
of the document.

Document ID:  
4622219F225D415BA1A502492515947F



## Regnskapsprinsipper

Årsregnskapet er satt opp i samsvar med regnskapslovens bestemmelser og god regnskapsskikk.

### Brak av estimater

Utarbeidelsen av regnskapsinformasjon krever at selskapets ledelse benytter estimater og forutsetninger som påvirker verdien av eiendeler, gjeld og noteopplysninger. Slike estimater og forutsetninger kan ha vesentlig betydning for rapporterte inntekter og kostnader for en bestemt periode. De faktiske beløpene kan avvike fra estimatene.

Beleggede tap som er sannsynlige og kvantifiserbare, kostnadsføres løpende.

### Hovedregel for vurdering og klassifisering av eiendeler og gjeld

Omløpsmidler og kortsiktig gjeld omfatter poster som forfaller til betaling innen ett år etter anskaffelsestidspunktet, samt poster som knytter seg til varekretsløpet. Øvrige poster er klassifisert som anleggsmiddel/langsiktig gjeld.

Omløpsmidler vurderes til laveste av anskaffelseskost og virkelig verdi. Kortsiktig gjeld balanseføres til nominelt beløp på opptakstidspunktet.

Anleggsmidler vurderes til anskaffelseskost, men nedskrives til virkelig verdi ved verdifall som ikke forventes å være forbigående. Langsiktig gjeld balanseføres til nominelt beløp på etableringstidspunktet.

### Varige driftsmidler

Varige driftsmidler balanseføres og avskrives over driftsmidlets forventede levetid. Direkte vedlikehold av driftsmidler kostnadsføres løpende under driftskostnader, mens påkostninger eller forbedringer tillegges driftsmidlets kostpris og avskrives i takt med driftsmidlet.

Løide (leasede) driftsmidler balanseføres som driftsmidler hvis leiekontrakten anses som finansiel. Dersom leiekontrakten anses som operasjonell blir utgiftene kostnadsført.

### Fordringer

Fordringer er oppført i balansen til pålydende etter fradrag for avsetning til forventet tap. Avsetning til tap gjøres på grunnlag av individuelle vurderinger av de enkelte fordringene.

### Prosjekter i arbeid

Kostnader vedrørende anleggskontrakter regnskapsføres når de påløper.

Dersom utfallet av en anleggskontrakt ikke kan måles pålitelig, settes kontraktsinntekten lik kontraktskostnadene i den utstrekning kostnadene kan gjenvinnnes. Dersom kontraktsfortjenesten på en anleggskontrakt kan estimeres pålitelig, regnskapsføres inntektene og kostnadene over kontraktperioden. Dersom det er sannsynlig at kostnader vedrørende en anleggskontrakt vil overskride inntekten på kontrakten, regnskapsføres det forventede tapet umiddelbart.

Selskapet anvender løpende avregningsmetode for å beregne inntekter for en gitt periode. Fullføringsgraden estimeres ved skjønnsmessige vurderinger av i hvilken grad leveransen er i henhold til planlagt tidsplan, ved en vurdering av påløpt varekostnader, pålepte lønnskostnader og estimert prosjektperiode.

Pålepte kostnader og inntekter vedrørende samtlige anleggskontrakter under utførelse, der pålepte kostnader og resultatført fortjeneste (fratrukket resultatførte tap) overskrider a-konto fakturert beløp balanseføres som en eiendel. Fakturerte beløp som ikke er betalt eller er tilbakeholdt av kunde inkluderes i "kundefordringer og andre fordringer". For anleggskontrakter under utførelse der a-konto fakturert beløp overstiger pålepte kostnader og resultatført fortjeneste (fratrukket tap) vises dette som mottatt forskuddsbetaling fra kunde under posten "leverandørgjeld og annen kortsiktig gjeld".

### Kontanter og bankinnskudd

Kontanter og bankinnskudd omfatter kontanter, bankinnskudd og andre betalingsmidler med opprinnelig forfallsdato på tre måneder eller mindre fra anskaffelse.

### Garantier

Selskapet avsetter for garantier i prosjekter basert på beste estimat ved fullførte kontrakter.

### Valuta

Kontanter og bankinnskudd, omløpsmidler og kortsiktig gjeld i fremmed valuta omregnes til kroner på balansedagen. Realiserte og urealiserte kursgevinster og -tap på eiendeler og gjeld i annen valuta enn NOK resultatføres.

### Skatter

Utsatt skatt / utsatt skattefordel beregnes på grunnlag av midlertidige forskjeller mellom regnskapsmessige og skattemessige balanseverdier, og underskudd til fremføring ved utgangen av regnskapsåret. Skattereduserende midlertidige forskjeller og underskudd til fremføring utlignes mot skatteøkende midlertidige forskjeller som reverseres i samme tidsrom. Skattekostnad består av betalbar skatt (skatt på årets skattepliktige inntekt), og endring i netto utsatt skatt.

### Pensjoner

Selskapet har en avtalefestet førtidspensjonsordning (AFP). Den nye AFP-ordningen, som gjelder fra og med 1. januar 2011 er å anse som en yrelsesbasert flerforetaksordning, men regnskapsføres som en førsikringsordning frem til det foreligger pålitelig og tilstrekkelig informasjon slik at konsernet kan regnskapsføre sin proporsjonale andel av pensjonskostnad, pensjonsforpliktelse og pensjonsmidler i ordningen. Selskapets forpliktelser er dermed ikke balanseført som gjeld. AFP-forpliktelsen etter den gamle ordningen er balanseført for den forpliktelsen som knytter seg til tidligere ansatte som nå er pensjonister i denne ordningen.

Foretaket er pliktig til å ha tjenestepensjonsordning etter lov om obligatorisk tjenestepensjon, og har en pensjonsordning som oppfyller kravene etter loven.



This file is sealed with a digital signature.  
The seal is a guarantee for the authenticity  
of the document.

Document ID:  
4622219F225D415BA1A502492515947F



Origo Solutions AS

NOTER TIL ÅRSREGNSKAPET

**Note 1 Transaksjoner med nærstående parter**

Selskapets transaksjoner med nærstående parter:	2023	2022
Salg av varer/tjenester til konsernselskaper	576 662	348 423
Kjøp av varer/tjenester fra konsernselskaper	100 000	101 533

**Note 2 Lønnskostnader**

Lønnskostnader	2023	2022
Lønn	70 098 044	58 847 639
Arbeidsgiveravgift	11 085 958	9 079 886
Pensjonskostnader	3 513 465	2 760 055
<b>Sum</b>	<b>84 697 467</b>	<b>70 687 576</b>

Gjennomsnittlig antall årsverk: 77 69

**Note 3 Ytelser/godtgjørelser til daglig leder, styret og revisor**

Ytelser til ledende personer:	Daglig leder	Styret
Lønn	1 888 839	0
Annen godtgjørelse	123 272	0

Revisor (beløpene er eks mva)	2023	2022
Kostnadsført godtgjørelse til revisor fordeler seg slik :		
Lovpålagt revisjon	110 000	135 950
Skatterådgivning	22 169	13 500
Andre attestasjonstjenester	24 500	0
Andre tjenester utenfor revisjon	76 275	0
<b>Sum godtgjørelse til revisor</b>	<b>232 944</b>	<b>149 450</b>

**Note 4 Immaterielle eiendeler**

Type anleggsmiddel	kostnader
Anskaffelseskost 01.01.	23 235 341
Tilgang	6 448 335
Avgang	0
Anskaffelseskost 31.12.	29 683 676
Akkumulerte avskrivninger 01.01.	8 015 203
Årets avskrivninger	4 530 891
Akkumulerte avskrivninger 31.12.	12 546 094
<b>Balanseført verdi pr. 31.12.</b>	<b>17 137 583</b>

Avskrivning 5-8 år, lineært

**Note 5 Anleggsmidler**

Type anleggsmiddel	inventar o.a
Anskaffelseskost 01.01.	32 045 561
Tilgang	3 740 695
Avgang	0
Anskaffelseskost 31.12.	35 786 256
Akkumulerte avskrivninger 01.01.	28 199 894
Årets avskrivninger	979 871
Akkumulerte avskrivninger 31.12.	29 179 765
<b>Balanseført verdi pr. 31.12.</b>	<b>6 606 484</b>

Avskrivningssatser 3-5 år lineært



This file is sealed with a digital signature.  
The seal is a guarantee for the authenticity  
of the document.

Document ID:  
4622219F225D415BA1A502492515947F



Origo Solutions AS

NOTER TIL ÅRSREGNSKAPET

## Noté 6 Husleieavtaler

### Husleieavtaler

Selskapet leier sine lokaler. Disse er ikke balanseført da leieavtalene i hht. god regnskapsskikk ikke er å anse som finansiell leie.

Leieobjekt	Husleie 2023	Husleie 2022
Leie kontorlokaler	5 352 921	4 939 053

### Utløpsdato

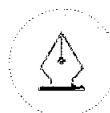
Leiekontrakten for Kristiansand og Arendal utløper henholdsvis, juni 2025 og desember 2025.

Selskapet er per 31.12.2023 kontraktpartner for 2 husleieavtaler. Husleiekontraktene har følgende årlige forpliktelser:

År	Forpliktelse
2024	4 403 000
2025	2 925 910
<b>Sum forpliktelse</b>	<b>7 328 910</b>

## Noté 7 Annen finanskostnad / inntekt

	2023	2022
Valutagevinster	-1 671 158	-1 625 249
Annen finansinntekt	-110 789	-132 021
<b>Sum annen finansinntekt</b>	<b>-1 781 947</b>	<b>-1 757 270</b>
Valutatap	1 878 608	1 317 070
Annen finanskostnad	34 047	1 022
<b>Sum annen finanskostnad</b>	<b>1 912 655</b>	<b>1 318 092</b>



This file is sealed with a digital signature.  
The seal is a guarantee for the authenticity  
of the document.

Document ID:  
4622219F225D415BA1A502492515947F



Origo Solutions AS

NOTER TIL ÅRSREGNSKAPET

Note 8	Skatt		
<b>Beregning av utsatt skatt/utsatt skattefordel</b>		<b>2023</b>	<b>2022</b>
<b>Midlertidige forskjeller</b>			
Driftsmidler		349 072	421 204
Tilvirkningskontrakter		51 067 443	28 241 425
Varer		-300 000	-300 000
Utestående fordringer		-43 840	-43 840
Oppgjort inntekt		-2 112 801	-2 272 389
Avsetninger for forpliktelser		-6 176 111	-3 056 111
Gevinst og tapskonto		192 000	240 000
Netto midlertidige forskjeller		42 975 763	23 230 289
Forskjeller om ikke skal inngå i grunnlaget for utsatt skattefordel		2 112 801	2 272 389
<b>Grunnlag for utsatt skatt før fremførbart underskudd</b>		<b>45 088 564</b>	<b>25 502 678</b>
Akkumulert fremførbart skattemessig underskudd		0	0
<b>Grunnlag for utsatt skatt</b>		<b>45 088 564</b>	<b>25 502 678</b>
Utsatt skatt/skattefordel i balansen		9 919 484	5 610 589
<b>Grunnlag for skattekostnad, endring i utsatt skatt og betalbar skatt</b>		<b>2023</b>	<b>2022</b>
Resultat før skattekostnad		34 130 273	23 922 928
Permanente forskjeller		169 868	52 565
Grunnlag for årets skattekostnad		34 300 141	23 975 493
Anvendt fremførbart underskudd		0	0
Endring i midlertidige resultatforskjeller		-19 745 474	-7 215 427
<b>Grunnlag for betalbar skatt i resultatregnskapet</b>		<b>14 554 667</b>	<b>16 760 066</b>
+/- konsernbidrag		-9 818 700	-16 760 066
<b>Skattepliktig inntekt (grunnlag for betalbar skatt i balansen)</b>		<b>4 735 967</b>	<b>0</b>
<b>Fordeling av skattekostnaden</b>		<b>2023</b>	<b>2022</b>
Betalbar skatt på årets resultat		1 041 913	0
For mye/lite avsatt betalbar skatt		0	2 214
Sum betalbar skatt		1 041 913	2 214
Endring i utsatt skatt/skattefordel		4 308 895	1 575 384
Skatt på konsernbidrag		2 160 114	3 687 215
<b>Skattekostnad</b>		<b>7 510 922</b>	<b>5 264 813</b>
<b>Avstemming av årets skattekostnad</b>			
Regnskapsmessig resultat før skattekostnad		34 130 273	23 922 928
Beregnet skatt 22%		7 508 660	5 263 044
Skattekostnad i resultatregnskapet		7 510 922	5 264 813
Differanse		2 262	1 768
Differansen består av følgende:			
22% av permanente forskjeller		37 371	11 564
Endring i ikke oppført utsatt skattefordel		-35 109	0
Andre forskjeller		0	2 214
Sum forklart differanse		2 262	13 777
<b>Betalbar skatt i balansen</b>		<b>2023</b>	<b>2022</b>
Betalbar skatt i skattekostnaden		3 202 027	3 687 215
Skattevirkning av konsernbidrag		-2 160 114	-3 687 215
<b>Betalbar skatt i balansen</b>		<b>1 041 913</b>	<b>0</b>



This file is sealed with a digital signature.  
The seal is a guarantee for the authenticity  
of the document.

Document ID:  
4622219F225D415BA1A502492515947F



Origo Solutions AS

NOTER TIL ÅRSREGNSKAPET

**Note 9 Egenkapital**

	Aksje- kapital	Annen egenkapital	Sum
Egenkapital pr 01.01.	4 505 060	15 738 125	20 243 185
Årets resultat	0	26 619 351	26 619 351
Tilleggsutbytte 24.11.2023	0	-15 000 000	-15 000 000
Egenkapital pr. 31.12.	4 505 060	27 357 476	31 862 536

**Note 10 Pantstillelser og garantier m.v.**

	2023	2022
Gjeld som er sikret ved pant o.l.		
Gjeld til kreditinstitusjoner	0	0
Sum	0	0

Bokn HoldCo II AS i konsernet har inngått en låneavtale på 60 MNOK med SR-Bank, hvor blant annet Origo Solutions AS sine eiendeler er stilt som garanti.

**Balanseført verdi av eiendeler pantsatt for egen gjeld og garantier avgitt av selskapets bankforbindelser**

	2023	2022
Driftsmidler	6 606 484	3 845 660
Kundefordringer	40 427 609	41 174 181
Varelager	3 502 642	3 201 627
Sum	50 536 735	48 221 468

I mai 2022 ble det gjennomført en restrukturering av Bokn-konsernet, hvilket innebar opprettelse av et nytt holdingselskap (Bokn Holdco II AS).

Det ble også fremforhandlet en forlengelse av eksisterende låneavtale mot kreditinstitusjon med ny forfallsdato 30.06.2023.

Krav til finansielle nøkkeltall ble videreført i tråd med tidligere låneavtale.

I april 2023 ble det fremforhandlet en ytterligere forlengelse av eksisterende låneavtale, med ny forfallsdato 30.06.2024.

**Note 11 Varelager**

	2023	2022
Kostpris lager av råvarer og andre handelsvarer	3 802 642	3 501 627
Ukurans	-300 000	-300 000
Sum	3 502 642	3 201 627

**Note 12 Fordringer og gjeld**

	2023	2022
Kortsiktige fordringer mot selskap i samme konsern	41 850 337	27 529 120
Kortsiktig gjeld til selskap i samme konsern	9 818 700	16 774 607
Langsiktige fordringer mot selskap i samme konsern	0	0
Langsiktig gjeld til selskap i samme konsern	0	0

Selskapet har ikke fordringer som forfaller senere enn 1 år etter balansedato.

Selskapet har gjennom året bokført kr. 2 429 040 i renteinntekter fra konsernselskap.

Selskapet har ikke gjeld som forfaller senere enn 5 år etter balansedato.



This file is sealed with a digital signature.  
The seal is a guarantee for the authenticity  
of the document.

Document ID:  
4622219F225D415BA1A502492515947F



Origo Solutions AS

NOTER TIL ÅRSREGNSKAPET

## Note 13 Prosjekter under utførelse

	2023	2022
Fakturert inntekt	-159 925 852	-100 137 870
Regnskapsmessig kostnad	108 858 409	71 896 445
Opptjent bidrag	3 571 229	-23 345 896
<b>Balanseført verdi UB</b>	<b>-47 496 214</b>	<b>-51 587 321</b>
Herav periodisert inntekt (Opptjent ikke fakturert inntekt)	4 417 756	402 569
Herav periodisert kostnad (Annen kortsiktig gjeld)	-51 913 970	-51 989 890
<b>Balanseført verdi UB</b>	<b>-47 496 214</b>	<b>-51 587 321</b>

Selskapet har ingen igangværende tapsprosjekter pr. 31.12.2023.

## Note 14 Bindne midler

Selskapet har pr 31.12.2023 ikke bundne midler knyttet til skattetrekk. Selskapet har etablert en bankgaranti som til enhver tid dekker det skyldige beløpet.

## Note 15 Antall aksjer, aksjeeiere m.m.

Aksjekapital	Antall	Pålydende	Bokført
Ordinære aksjer	91 940	49	4 505 060
	<b>Sum aksjer</b>	<b>Eierandel</b>	<b>Stemmeandel</b>
Bokn HoldCo II AS	91 940	100 %	100 %
<b>Sum</b>	<b>91 940</b>	<b>100 %</b>	<b>100 %</b>

Origo Solutions AS blir konsolidert inn i konsernregnskapet til Bokn HoldCo II AS som har forretningskontor i Kanalarmen 12, 4033 Stavanger. Konsernregnskapet kan fås utlevert der.

## Note 16 Garantiafsetning

	2023	2022
Garantiafsetning	1 696 111	1 196 111

## Note 17 Hendelser etter balansedagen og fortsatt drift

Den 8. januar 2024 signerte morselskapet Bokn Holdco II AS en SPA (Share Purchase Agreement) hvor 100 % av eierskapet i selskapet blir overført til ny eier med virkningstidspunkt 31.01.2024. Som en del av SPA ble selskapet fristilt fra eksisterende låneavtale mellom Bokn Holdco II AS og kredittinstitusjonen via et «Release Letter». Release letter innebærer at selskapet ikke har noen forpliktelser mot kredittinstitusjoner, og styret legger dette til grunn for fortsatt drift.



This file is sealed with a digital signature. The seal is a guarantee for the authenticity of the document.

Document ID:  
4622219F225D415BA1A502492515947F