



## ÅRSREGNSKAPET FOR REGNSKAPSÅRET 2021 - GENERELL INFORMASJON

### Enheten

Organisasjonsnummer: 998 425 522  
Organisasjonsform: Aksjeselskap  
Foretaksnavn: TRYMER INVEST AS  
Forretningsadresse: Gullbekkstraen 30  
4120 TAU

### Regnskapsår

Årsregnskapets periode: 01.01.2021 - 31.12.2021

### Konsern

Morselskap i konsern: Nei

### Regnskapsregler

Regler for små foretak benyttet: Ja  
Benyttet ved utarbeidelsen av årsregnskapet til selskapet: Regnskapslovens alminnelige regler

### Årsregnskapet fastsatt av kompetent organ

Bekreftet av representant for selskapet: Thomas Trymer Engen  
Dato for fastsettelse av årsregnskapet: 30.06.2022

### Grunnlag for avgivelse

År 2021: Årsregnskapet er elektronisk innlevert  
År 2020: Tall er hentet fra elektronisk innlevert årsregnskap fra 2021

*Det er ikke krav til at årsregnskapet m.v. som sendes til Regnskapsregisteret er undertegnet. Kontrollen på at dette er utført ligger hos revisor/enhetens øverste organ. Sikkerheten ivaretas ved at innsender har rolle/rettighet for innsending av årsregnskapet via Altinn, og ved at det bekreftes at årsregnskapet er fastsatt av kompetent organ.*

Brønnøysundregistrene, 28.06.2023



## Resultatregnskap

Beløp i: NOK	Note	2021	2020
<b>RESULTATREGNSKAP</b>			
<b>Kostnader</b>			
Annen driftskostnad		15 398	10 963
<b>Sum kostnader</b>		<b>15 398</b>	<b>10 963</b>
<b>Driftsresultat</b>		<b>-15 398</b>	<b>-10 963</b>
<b>Finansinntekter og finanskostnader</b>			
Annen renteinntekt		21 166	25 909
Annen finansinntekt		855 355	524 769
<b>Sum finansinntekter</b>		<b>876 522</b>	<b>550 678</b>
Annen rentekostnad			170
Annen finanskostnad			92 212
<b>Sum finanskostnader</b>			<b>92 382</b>
<b>Netto finans</b>		<b>876 522</b>	<b>458 296</b>
<b>Ordinært resultat før skattekostnad</b>		<b>861 124</b>	<b>447 333</b>
Skattekostnad på ordinært resultat	4	5 186	-6 334
<b>Ordinært resultat etter skattekostnad</b>		<b>855 938</b>	<b>453 667</b>
<b>Årsresultat</b>		<b>855 938</b>	<b>453 667</b>
<b>Årsresultat etter minoritetsinteresser</b>		<b>855 938</b>	<b>453 667</b>
<b>Totalresultat</b>		<b>855 938</b>	<b>453 667</b>
<b>Overføringer og disponeringer</b>			
Tilleggsutbytte	3	300 000	300 000
Avsatt til annen egenkapital	3	555 938	153 667
<b>Sum overføringer og disponeringer</b>		<b>855 938</b>	<b>453 667</b>



### Balanse

Beløp i: NOK	Note	2021	2020
<b>BALANSE - EIENDELER</b>			
<b>Anleggsmidler</b>			
<b>Immaterielle eiendeler</b>			
<b>Finansielle anleggsmidler</b>			
Investeringer i aksjer og andeler		5 307 238	2 983 335
<b>Sum finansielle anleggsmidler</b>		<b>5 307 238</b>	<b>2 983 335</b>
<b>Sum anleggsmidler</b>		<b>5 307 238</b>	<b>2 983 335</b>
<b>Omløpsmidler</b>			
<b>Varer</b>			
<b>Fordringer</b>			
Andre kortsiktige fordringer		450 000	56 334
<b>Sum fordringer</b>		<b>450 000</b>	<b>56 334</b>
<b>Bankinnskudd, kontanter og lignende</b>			
Bankinnskudd, kontanter o.l.		1 067 150	3 223 595
<b>Sum bankinnskudd, kontanter og lignende</b>		<b>1 067 150</b>	<b>3 223 595</b>
<b>Sum omløpsmidler</b>		<b>1 517 150</b>	<b>3 279 929</b>
<b>SUM EIENDELER</b>		<b>6 824 388</b>	<b>6 263 263</b>
<b>BALANSE - EGENKAPITAL OG GJELD</b>			
<b>Egenkapital</b>			
<b>Innskutt egenkapital</b>			
Aksjekapital	3	30 000	30 000
Overkurs	3	87 515	87 515
<b>Sum innskutt egenkapital</b>		<b>117 515</b>	<b>117 515</b>
<b>Opptjent egenkapital</b>			
Annen egenkapital	3	6 701 687	6 145 748



## Balanse

<b>Beløp i: NOK</b>	<b>Note</b>	<b>2021</b>	<b>2020</b>
Udisponert resultat			
<b>Sum opptjent egenkapital</b>		<b>6 701 687</b>	<b>6 145 748</b>
<b>Sum egenkapital</b>		<b>6 819 202</b>	<b>6 263 263</b>
<b>Sum langsiktig gjeld</b>		<b>0</b>	<b>0</b>
<b>Kortsiktig gjeld</b>			
Betalbar skatt	4	5 186	
<b>Sum kortsiktig gjeld</b>		<b>5 186</b>	
<b>Sum gjeld</b>		<b>5 186</b>	<b>0</b>
<b>SUM EGENKAPITAL OG GJELD</b>		<b>6 824 388</b>	<b>6 263 263</b>



## Brønnøysundregistrene

### ÅRSREGNSKAP FOR REGNSKAPSÅRET 2021 - GENERELL INFORMASJON

Journalnummer: 2022 596721

#### Enheten

Organisasjonsnummer: 998 425 522  
Organisasjonsform: Aksjeselskap  
Foretaksnavn: TRYMER INVEST AS  
Forretningsadresse: Gullbekkstraen 30  
4120 TAU

#### Regnskapsår

Årsregnskapets periode: 01.01.2021 - 31.12.2021

#### Konsern

Morselskap i konsern: Nei

#### Regnskapsregler

Regler for små foretak benyttet: Ja  
Benyttet ved utarbeidelsen av  
årsregnskapet til selskapet: Regnskapslovens alminnelige regler

#### Årsregnskapet fastsatt av kompetent organ

Bekreftet av representant for selskapet: Thomas Trymer Engen  
Dato for fastsettelse av årsregnskapet: 30.06.2022

#### Revisjon

Selskapet har besluttet at årsregnskapet  
ikke skal revideres: Ja

#### Grunnlag for avgivelse

År 2021: Årsregnskap er elektronisk innlevert.  
År 2020: Tall er hentet fra elektronisk innlevert årsregnskap fra 2021.

*Det er ikke krav til at årsregnskapet m.v. som sendes til Regnskapsregisteret er undertegnet. Kontrollen på at dette er utført ligger hos revisor/enhetens øverste organ. Sikkerheten ivaretas ved at innsender har rolle/rettighet for innsending av årsregnskapet via Altinn, og ved at det bekreftes at årsregnskapet er fastsatt av kompetent organ.*

Brønnøysundregistrene, 04.07.2022



Organisasjonsnr: 998 425 522  
TRYMER INVEST AS

## RESULTATREGNSKAP

<b>Beløp i: NOK</b>	<b>Note</b>	<b>2021</b>	<b>2020</b>
<b>RESULTATREGNSKAP</b>			
<b>Kostnader</b>			
Annen driftskostnad		15 398	10 963
<b>Sum kostnader</b>		<b>15 398</b>	<b>10 963</b>
<b>Driftsresultat</b>		<b>-15 398</b>	<b>-10 963</b>
<b>Finansinntekter og finanskostnader</b>			
Annen renteinntekt		21 166	25 909
Annen finansinntekt		855 355	524 769
<b>Sum finansinntekter</b>		<b>876 522</b>	<b>550 678</b>
Annen rentekostnad			170
Annen finanskostnad			92 212
<b>Sum finanskostnader</b>			<b>92 382</b>
<b>Netto finans</b>		<b>876 522</b>	<b>458 296</b>
<b>Ordinært resultat før skattekostnad</b>		<b>861 124</b>	<b>447 333</b>
Skattekostnad på ordinært resultat	4	5 186	-6 334
<b>Ordinært resultat etter skattekostnad</b>		<b>855 938</b>	<b>453 667</b>
<b>Årsresultat</b>		<b>855 938</b>	<b>453 667</b>
<b>Årsresultat etter minoritetsinteresser</b>		<b>855 938</b>	<b>453 667</b>
<b>Totalresultat</b>		<b>855 938</b>	<b>453 667</b>
<b>Overføringer og disponeringer</b>			
Tilleggsutbytte	3	300 000	300 000
Avsatt til annen egenkapital	3	555 938	153 667
<b>Sum overføringer og disponeringer</b>		<b>855 938</b>	<b>453 667</b>



Organisasjonsnr: 998 425 522  
TRYMER INVEST AS

## BALANSE

Beløp i: NOK

Note	2021	2020
------	------	------

### BALANSE - EIENDELER

#### Anleggsmidler Immaterielle eiendeler

#### Finansielle anleggsmidler

Investeringer i aksjer og andeler	5 307 238	2 983 335
Sum finansielle anleggsmidler	5 307 238	2 983 335
Sum anleggsmidler	5 307 238	2 983 335

#### Omløpsmidler

#### Varer

#### Fordringer

Andre kortsiktige fordringer	450 000	56 334
Sum fordringer	450 000	56 334

#### Bankinnskudd, kontanter og lignende

Bankinnskudd, kontanter o. l.	1 067 150	3 223 595
Sum bankinnskudd, kontanter og lignende	1 067 150	3 223 595
Sum omløpsmidler	1 517 150	3 279 929

<b>SUM EIENDELER</b>	<b>6 824 388</b>	<b>6 263 263</b>
----------------------	------------------	------------------

### BALANSE - EGENKAPITAL OG GJELD

#### Egenkapital

#### Innskutt egenkapital

Aksjekapital	3	30 000	30 000
Overkurs	3	87 515	87 515
Sum innskutt egenkapital		117 515	117 515

#### Opptjent egenkapital

Annen egenkapital	3	6 701 687	6 145 748
Udisponert resultat			
Sum opptjent egenkapital		6 701 687	6 145 748

Sum egenkapital		6 819 202	6 263 263
-----------------	--	-----------	-----------

Sum langsiktig gjeld		0	0
----------------------	--	---	---



Kortsiktig gjeld			
Betalbar skatt	4	5 186	
Sum kortsiktig gjeld		5 186	
Sum gjeld		5 186	0
SUM EGENKAPITAL OG GJELD		6 824 388	6 263 263



Organisasjonsnr: 998 425 522  
TRYMER INVEST AS

NOTEOPPLYSNINGER - SELSKAP - alle poster oppgitt i hele tall

Note

Antall aksjer og aksjeeiere

Note

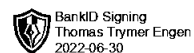
Antall årsverk i regnskapsåret

Virksomheten har hatt følgende antall årsverk:  
0.00

Omløpsmidler                      Startdato      Sluttdato      Endring

Skattemessig fremf.undersk. Startdato      Sluttdato      Endring

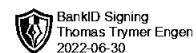
Kortsiktig gjeld                      Startdato      Sluttdato      Endring



# Årsregnskap 2021 Trymer Invest AS

**Resultatregnskap  
Balanse  
Noter til regnskapet**

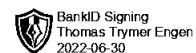
**Org.nr.: 998 425 522**



## Trymer Invest AS

### Resultatregnskap

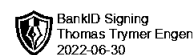
Driftsinntekter og driftskostnader	Note	2021	2020
Annen driftskostnad		15 398	10 963
<b>Sum driftskostnader</b>		<b>15 398</b>	<b>10 963</b>
<b>Driftsresultat</b>		<b>-15 398</b>	<b>-10 963</b>
<b>Finansinntekter og finanskostnader</b>			
Annen renteinntekt		21 166	25 909
Annen finansinntekt		855 355	524 769
Annen rentekostnad		0	170
Annen finanskostnad		0	92 212
<b>Resultat av finansposter</b>		<b>876 522</b>	<b>458 296</b>
<b>Ordinært resultat før skattekostnad</b>		<b>861 124</b>	<b>447 333</b>
Skattekostnad på ordinært resultat	4	5 186	-6 334
<b>Årsresultat</b>		<b>855 938</b>	<b>453 667</b>
<b>Overføringer</b>			
Tilleggsutbytte	3	300 000	300 000
Avsatt til annen egenkapital	3	555 938	153 667
<b>Sum overføringer</b>		<b>855 938</b>	<b>453 667</b>



## Trymer Invest AS

### Balanse

Eiendeler	Note	2021	2020
<b>Anleggsmidler</b>			
<b>Finansielle anleggsmidler</b>			
Investeringer i aksjer og andeler		5 307 238	2 983 335
<b>Sum finansielle anleggsmidler</b>		<b>5 307 238</b>	<b>2 983 335</b>
<b>Sum anleggsmidler</b>		<b>5 307 238</b>	<b>2 983 335</b>
<b>Omløpsmidler</b>			
<b>Fordringer</b>			
Andre kortsiktige fordringer		450 000	56 334
<b>Sum fordringer</b>		<b>450 000</b>	<b>56 334</b>
Bankinnskudd, kontanter o.l.		1 067 150	3 223 595
<b>Sum omløpsmidler</b>		<b>1 517 150</b>	<b>3 279 929</b>
<b>Sum eiendeler</b>		<b>6 824 388</b>	<b>6 263 263</b>



## Trymer Invest AS

### Balanse

Egenkapital og gjeld	Note	2021	2020
<b>Innskutt egenkapital</b>			
Aksjekapital	3	30 000	30 000
Overkurs	3	87 515	87 515
<b>Sum innskutt egenkapital</b>		<b>117 515</b>	<b>117 515</b>
<b>Opptjent egenkapital</b>			
Annen egenkapital	3	6 701 687	6 145 748
<b>Sum opptjent egenkapital</b>		<b>6 701 687</b>	<b>6 145 748</b>
<b>Sum egenkapital</b>		<b>6 819 202</b>	<b>6 263 263</b>
<b>Gjeld</b>			
<b>Kortsiktig gjeld</b>			
Betalbar skatt	4	5 186	0
<b>Sum kortsiktig gjeld</b>		<b>5 186</b>	<b>0</b>
<b>Sum gjeld</b>		<b>5 186</b>	<b>0</b>
<b>Sum egenkapital og gjeld</b>		<b>6 824 388</b>	<b>6 263 263</b>

Tau, 30.06.2022  
Styret i Trymer Invest AS

Thomas Trymer Engen  
styreleder



## Note 1 Regnskapsprinsipper

Årsregnskapet er satt opp i samsvar med regnskapsloven og NRS 8 - God regnskapsskikk for små foretak.

### Skatt

Skattekostnaden i resultatregnskapet omfatter både periodens betalbare skatt og endring i utsatt skatt. Utsatt skatt er beregnet med 22 % på grunnlag av de midlertidige forskjeller som eksisterer mellom regnskapsmessige og skattemessige verdier, samt ligningsmessig underskudd til fremføring ved utgangen av regnskapsåret. Skatteøkende og skattereduserende midlertidige forskjeller som reverserer eller kan reverseres i samme periode er utlignet og nettoført.

### Klassifisering og vurdering av anleggsmidler

Anleggsmidler omfatter eiendeler bestemt til varig eie og bruk. Anleggsmidler er vurdert til anskaffelseskost. Varige driftsmidler balanseføres og avskrives over driftsmidlets økonomiske levetid. Avskrivningsperioden for fast eiendom anskaffet etter 2009 er dekomponert i en del som gjelder råbygget og en del som gjelder faste tekniske installasjoner. Varige driftsmidler nedskrives til gjenvinnbart beløp ved verdifall som forventes ikke å være forbigående. Gjenvinnbart beløp er det høyeste av netto salgsverdi og verdi i bruk. Verdi i bruk er nåverdi av fremtidige kontantstrømmer knyttet til eiendelen. Nedskrivningen reverseres når grunnlaget for nedskrivningen ikke lenger er til stede.

### Klassifisering og vurdering av omløpsmidler

Omløpsmidler og kortsiktig gjeld omfatter normalt poster som forfaller til betaling innen ett år etter balansedagen, samt poster som knytter seg til varekretsløpet. Omløpsmidler vurderes til laveste verdi av anskaffelseskost og virkelig verdi.

### Fordringer

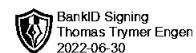
Kundefordringer og andre fordringer oppføres til pålydende etter fradrag for avsetning til forventet tap. Avsetning til tap gjøres på grunnlag av en individuell vurdering av de enkelte fordringene.

## Note 2 Lønnskostnader

Trymer Invest AS har ikke hatt lønns- eller personalkostnader i 2021 og det foreligger heller ingen slike forpliktelser.

## Note 3 Egenkapital

	Aksjekapital	Overkurs	Annen egenkapital	Sum egenkapital
Pr. 01.01.2021	30 000	87 515	6 145 748	6 263 263
Tilleggsutbytte			-300 000	-300 000
Årets resultat			855 938	855 938
<b>Pr. 31.12.2021</b>	<b>30 000</b>	<b>87 515</b>	<b>6 701 687</b>	<b>6 819 202</b>



## Note 4 Skatt

<b>Årets skattekostnad</b>	<b>2021</b>	<b>2020</b>
Resultatført skatt på ordinært resultat:		
Betalbar skatt	5 186	-6 334
Endring i utsatt skattefordel	0	0
<b>Skattekostnad ordinært resultat</b>	<b>5 186</b>	<b>-6 334</b>
Skattepliktig inntekt:		
Ordinært resultat før skatt	861 124	447 333
Permanente forskjeller	-837 552	-476 124
<b>Skattepliktig inntekt</b>	<b>23 572</b>	<b>-28 790</b>
Betalbar skatt i balansen:		
Betalbar skatt på årets resultat	5 186	0
Skatt på tilbakeført underskudd	0	-6 334
<b>Sum betalbar skatt i balansen</b>	<b>5 186</b>	<b>-6 334</b>

Negativ betalbar skatt gjelder adgangen til å tilbakeføre underskudd for 2020 mot skattepliktig overskudd i 2018 og 2019