



ÅRSREGNSKAPET FOR REGNSKAPSÅRET 2023 - GENERELL INFORMASJON

Enheten

Organisasjonsnummer: 920 760 791
Organisasjonsform: Aksjeselskap
Foretaksnavn: EVIDENCEBASED TRENINGSKLINIKK
SANDEFJORD AS
Forretningsadresse: Sandefjord Helsepark
Skiringssalveien 20
3208 SANDEFJORD

Regnskapsår

Årsregnskapets periode: 01.01.2023 - 31.12.2023

Konsern

Morselskap i konsern: Nei

Regnskapsregler

Regler for små foretak benyttet: Ja
Benyttet ved utarbeidelsen av årsregnskapet til selskapet: Regnskapslovens alminnelige regler

Årsregnskapet fastsatt av kompetent organ

Bekreftet av representant for selskapet: Hans Erik Tofte
Dato for fastsettelse av årsregnskapet: 20.03.2024

Grunnlag for avgivelse

År 2023: Årsregnskapet er elektronisk innlevert
År 2022: Tall er hentet fra elektronisk innlevert årsregnskap fra 2023

Det er ikke krav til at årsregnskapet m.v. som sendes til Regnskapsregisteret er undertegnet. Kontrollen på at dette er utført ligger hos revisor/enhetens øverste organ. Sikkerheten ivaretas ved at innsender har rolle/rettighet for innsending av årsregnskapet via Altinn, og ved at det bekreftes at årsregnskapet er fastsatt av kompetent organ.

Brønnøysundregistrene, 23.04.2025



Resultatregnskap

Beløp i: NOK	Note	2023	2022
RESULTATREGNSKAP			
Inntekter			
Salgsinntekt		1 526 529	1 316 674
Annen driftsinntekt		2 500	1 000
Sum inntekter		1 529 029	1 317 674
Kostnader			
Varekostnad			-75 950
Lønnskostnad	1	596 863	492 919
Avskrivning av driftsmidler og immaterielle eiendeler	2	642 595	649 143
Annen driftskostnad		1 203 989	1 320 707
Sum kostnader		2 443 447	2 386 819
Driftsresultat		-914 418	-1 069 145
Finansinntekter og finanskostnader			
Annen renteinntekt		45	775
Annen finansinntekt		595	236
Sum finansinntekter		640	1 011
Annen rentekostnad		70	
Annen finanskostnad		984	742
Sum finanskostnader		1 054	742
Netto finans		-414	269
Ordinært resultat før skattekostnad		-914 832	-1 068 876
Skattekostnad på resultat	3		
Ordinært resultat etter skattekostnad		-914 832	-1 068 876
Årsresultat	4	-914 832	-1 068 876
Årsresultat etter minoritetsinteresser		-914 832	-1 068 876
Totalresultat		-914 832	-1 068 876



Resultatregnskap

Beløp i: NOK	Note	2023	2022
Overføringer og disponeringer			
Udekket tap		-914 832	-226 445
Avsatt til annen egenkapital			-842 431
Sum overføringer og disponeringer		-914 832	-1 068 876



Balanse

Beløp i: NOK	Note	2023	2022
BALANSE - EIENDELER			
Anleggsmidler			
Immaterielle eiendeler			
Utvikling	2	967 200	1 583 600
Konsesjoner, patenter o.l.	2	16 503	16 503
Utsatt skattefordel	3		
Sum immaterielle eiendeler		983 703	1 600 103
Varige driftsmidler			
Tomter, bygninger o.a. fast eiendom	2		
Maskiner og anlegg	2	90 387	112 984
Skip og flytende installasjoner	2		
Driftsløsøre, inventar o.a. utstyr	2	14 391	17 989
Sum varige driftsmidler	2	104 778	130 973
Sum anleggsmidler		1 088 481	1 731 076
Omløpsmidler			
Varer			
Fordringer			
Kundefordringer		11 230	11 777
Andre kortsiktige fordringer		1 909	
Sum fordringer		13 139	11 777
Bankinnskudd, kontanter og lignende			
Bankinnskudd, kontanter o.l.	5	72 239	134 982
Sum bankinnskudd, kontanter og lignende		72 239	134 982
Sum omløpsmidler		85 378	146 759
SUM EIENDELER		1 173 859	1 877 835

BALANSE - EGENKAPITAL OG GJELD



Balanse

Beløp i: NOK	Note	2023	2022
Egenkapital			
Innskutt egenkapital			
Aksjekapital	6	700 000	500 000
Beholdning av egne aksjer	6		
Overkurs		1 300 000	500 000
Sum innskutt egenkapital		2 000 000	1 000 000
Opptjent egenkapital			
Annen egenkapital	7		
Udekket tap		1 141 277	226 445
Sum opptjent egenkapital		-1 141 277	-226 445
Sum egenkapital	4	858 723	773 555
Gjeld			
Langsiktig gjeld			
Utsatt skatt	3		
Annen langsiktig gjeld			
Sum langsiktig gjeld		0	0
Kortsiktig gjeld			
Leverandørgjeld		30 121	5 357
Betalbar skatt	3		
Skyldig offentlige avgifter		37 970	32 915
Kortsiktig konserngjeld		174 735	994 735
Annen kortsiktig gjeld		72 310	71 273
Sum kortsiktig gjeld		315 136	1 104 280
Sum gjeld		315 136	1 104 280
SUM EGENKAPITAL OG GJELD		1 173 859	1 877 835



Brønnøysundregistrene

ÅRSREGNSKAP FOR REGNSKAPSÅRET 2023 - GENERELL INFORMASJON

Journalnummer: 2024 589571

Enheten

Organisasjonsnummer: 920 760 791
Organisasjonsform: Aksjeselskap
Foretaksnavn: EVIDENCEBASED TRENINGSKLINIKK
SANDEFJORD AS
Forretningsadresse: Sandefjord Helsepark
Skiringssalveien 20
3208 SANDEFJORD

Regnskapsår

Årsregnskapets periode: 01.01.2023 - 31.12.2023

Konsern

Morselskap i konsern: Nei

Regnskapsregler

Regler for små foretak benyttet: Ja
Benyttet ved utarbeidelsen av
årsregnskapet til selskapet: Regnskapslovens alminnelige regler

Årsregnskapet fastsatt av kompetent organ

Bekreftet av representant for selskapet: Hans Erik Tofte
Dato for fastsettelse av årsregnskapet: 20.03.2024

Revisjon

Selskapet har besluttet at årsregnskapet
ikke skal revideres: Ja
Årsregnskapet er utarbeidet av ekstern
autorisert regnskapsfører: Ja
Ekstern autorisert regnskapsfører har i
løpet av regnskapsåret bistått ved den
løpende regnskapsføringen eller utført
andre tjenester for selskapet enn å
utarbeide årsregnskapet: Ja

Grunnlag for avgivelse

År 2023: Årsregnskap er elektronisk innlevert.
År 2022: Tall er hentet fra elektronisk innlevert årsregnskap fra 2023.

Det er ikke krav til at årsregnskapet m.v. som sendes til Regnskapsregisteret er undertegnet. Kontrollen på at dette er utført ligger hos revisor/enhetens øverste organ. Sikkerheten ivaretas ved at innsender har rolle/rettighet for innsending av årsregnskapet via Altinn, og ved at det bekreftes at årsregnskapet er fastsatt av kompetent organ.

Brønnøysundregistrene, 02.07.2024

Brønnøysundregistrene
Postadresse: Postboks 900, 8910 Brønnøysund
Telefon: 75 00 75 00
E-post: firmapost@brreg.no Internett: www.brreg.no
Organisasjonsnummer: 974 760 673



Organisasjonsnr: 920 760 791
EVIDENCEBASED TRENINGSKLINIKK
SANDEFJORD AS

RESULTATREGNSKAP

<u>Beløp i: NOK</u>	<u>Note</u>	<u>2023</u>	<u>2022</u>
RESULTATREGNSKAP			
Inntekter			
Salgsinntekt		1 526 529	1 316 674
Annen driftsinntekt		2 500	1 000
Sum inntekter		1 529 029	1 317 674
Kostnader			
Varekostnad			-75 950
Lønnskostnad	1	596 863	492 919
Avskrivning av driftsmidler og immaterielle eiendeler	2	642 595	649 143
Annen driftskostnad		1 203 989	1 320 707
Sum kostnader		2 443 447	2 386 819
Driftsresultat		-914 418	-1 069 145
Finansinntekter og finanskostnader			
Annen renteinntekt		45	775
Annen finansinntekt		595	236
Sum finansinntekter		640	1 011
Annen rentekostnad		70	
Annen finanskostnad		984	742
Sum finanskostnader		1 054	742
Netto finans		-414	269
Ordinært resultat før skattekostnad		-914 832	-1 068 876
Skattekostnad på resultat	3		
Ordinært resultat etter skattekostnad		-914 832	-1 068 876
Årsresultat	4	-914 832	-1 068 876
Årsresultat etter minoritetsinteresser		-914 832	-1 068 876
Totalresultat		-914 832	-1 068 876
Overføringer og disponeringer			
Udekket tap		-914 832	-226 445
Avsatt til annen egenkapital			-842 431
Sum overføringer og disponeringer		-914 832	-1 068 876





Organisasjonsnr: 920 760 791
EVIDENCEBASED TRENINGSKLINIKK
SANDEFJORD AS

BALANSE

<u>Beløp i: NOK</u>	<u>Note</u>	<u>2023</u>	<u>2022</u>
BALANSE - EIENDELER			
Anleggsmidler			
Immaterielle eiendeler			
Utvikling	2	967 200	1 583 600
Konsesjoner, patenter o.l.	2	16 503	16 503
Utsatt skattefordel	3		
Sum immaterielle eiendeler		983 703	1 600 103
Varige driftsmidler			
Tomter, bygninger o.a. fast eiendom	2		
Maskiner og anlegg	2	90 387	112 984
Skip og flytende installasjoner	2		
Driftsløsøre, inventar o. a. utstyr	2	14 391	17 989
Sum varige driftsmidler	2	104 778	130 973
Sum anleggsmidler		1 088 481	1 731 076
Omløpsmidler			
Varer			
Fordringer			
Kundefordringer		11 230	11 777
Andre kortsiktige fordringer		1 909	
Sum fordringer		13 139	11 777
Bankinnskudd, kontanter og lignende			
Bankinnskudd, kontanter o. l.	5	72 239	134 982
Sum bankinnskudd, kontanter og lignende		72 239	134 982
Sum omløpsmidler		85 378	146 759
SUM EIENDELER		1 173 859	1 877 835
BALANSE - EGENKAPITAL OG GJELD			
Egenkapital			
Innskutt egenkapital			
Aksjekapital	6	700 000	500 000
Beholdning av egne aksjer	6		



Overkurs		1 300 000	500 000
Sum innskutt egenkapital		2 000 000	1 000 000
Opptjent egenkapital			
Annen egenkapital	7		
Udekket tap		1 141 277	226 445
Sum opptjent egenkapital		-1 141 277	-226 445
Sum egenkapital	4	858 723	773 555
Gjeld			
Langsiktig gjeld			
Utsatt skatt	3		
Annen langsiktig gjeld			
Sum langsiktig gjeld		0	0
Kortsiktig gjeld			
Leverandørgjeld		30 121	5 357
Betalbar skatt	3		
Skyldig offentlige avgifter		37 970	32 915
Kortsiktig konserngjeld		174 735	994 735
Annen kortsiktig gjeld		72 310	71 273
Sum kortsiktig gjeld		315 136	1 104 280
Sum gjeld		315 136	1 104 280
SUM EGENKAPITAL OG GJELD		1 173 859	1 877 835



Organisasjonsnr: 920 760 791
EVIDENCEBASED TRENINGSKLINIKK
SANDEFJORD AS

NOTEOPPLYSNINGER - SELSKAP - alle poster oppgitt i hele tall

Note
0

Antall årsverk i regnskapsåret
0.00

Sum Beløp

Balanseført verdi 31.12. Varige driftsmidler Immaterielle eiend.

Konsernregnskap

Morselskapet sitt navn

Forretningskontor for morselskapet

Begrunnelse for at datterselskap er utelatt fra konsolideringen

Samlet beløp - tilknyttet selskap Årets Fjorårets

Samlet beløp - foretak i samme konsern Årets Fjorårets

Samlet beløp - foretak i samme konsern Årets Fjorårets

Samlet beløp - felles kontrollert virksomhet Årets Fjorårets

Pantstillelse Beløp

Beholdning av egne aksjer Antall Pålydende Andel av aksjek.



Årsregnskap 2023

Evidencebased Tregningsklinikk Sandefjord AS

Resultatregnskap
Balanse
Noter til regnskapet

Org.nr.: 920 760 791



RESULTATREGNSKAP

EVIDENCEBASED TREGNINGSKLINIKK SANDEFJORD AS

DRIFTSINNEKTER OG DRIFTSKOSTNADER	Note	2023	2022
Salgsinntekt		1 526 529	1 316 674
Annen driftsinntekt		2 500	1 000
Sum driftsinntekter		1 529 029	1 317 674
Varekostnad		0	-75 950
Lønnskostnad	1	596 863	492 919
Avskrivning av driftsmidler og immaterielle eiendeler	2	642 595	649 143
Annen driftskostnad		1 203 989	1 320 707
Sum driftskostnader		2 443 447	2 386 819
Driftsresultat		-914 418	-1 069 145
FINANSINNEKTER OG FINANSKOSTNADER			
Annen renteinntekt		45	775
Annen finansinntekt		595	236
Annen rentekostnad		70	0
Annen finanskostnad		984	742
Resultat av finansposter		-414	269
Resultat før skattekostnad		-914 832	-1 068 876
Årsresultat	4	-914 832	-1 068 876
OVERFØRINGER			
Avsatt til annen egenkapital		0	-842 431
Overført til udekket tap		914 832	226 445
Sum overføringer		-914 832	-1 068 876



BALANSE

EVIDENCEBASED TREGNINGSKLINIKK SANDEFJORD AS

EIENDELER	Note	2023	2022
ANLEGGSMIDLER			
IMMATERIELLE EIENDELER			
Utvikling	2	967 200	1 583 600
Konsesjoner, patenter o.l.	2	16 503	16 503
Sum immaterielle eiendeler		983 703	1 600 103
VARIGE DRIFTSMIDLER			
Maskiner og anlegg	2	90 387	112 984
Driftsløsøre, inventar o.a. utstyr	2	14 391	17 989
Sum varige driftsmidler	2	104 778	130 973
FINANSIELLE ANLEGGSMIDLER			
Sum anleggsmidler		1 088 481	1 731 076
OMLØPSMIDLER			
FORDRINGER			
Kundefordringer		11 230	11 777
Andre kortsiktige fordringer		1 909	0
Sum fordringer		13 139	11 777
INVESTERINGER			
Bankinnskudd, kontanter o.l.	5	72 239	134 982
Sum omløpsmidler		85 378	146 759
Sum eiendeler		1 173 859	1 877 835




BALANSE

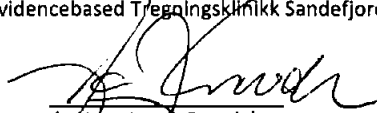
EVIDENCEBASED TREGNINGSKLINIKK SANDEFJORD AS

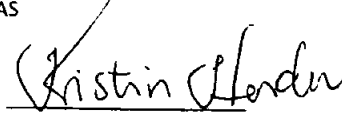
EGENKAPITAL OG GJELD	Note	2023	2022
EGENKAPITAL			
INNSKUTT EGENKAPITAL			
Aksjekapital	6	700 000	500 000
Overkurs		1 300 000	500 000
Sum innskutt egenkapital		2 000 000	1 000 000
OPPTJENT EGENKAPITAL			
Udekket tap		-1 141 277	-226 445
Sum opptjent egenkapital		-1 141 277	-226 445
Sum egenkapital	4	858 723	773 555
GJELD			
AVSETNING FOR FORPLIKTELSE			
ANNEN LANGSIKTIG GJELD			
KORTSIKTIG GJELD			
Leverandørgjeld		30 121	5 357
Skyldig offentlige avgifter		37 970	32 915
Konserngjeld		174 735	994 735
Annen kortsiktig gjeld		72 310	71 273
Sum kortsiktig gjeld		315 136	1 104 280
Sum gjeld		315 136	1 104 280
Sum egenkapital og gjeld		1 173 859	1 877 835

Sandefjord, 20.03.2024


Styret i Evidencebased Tregningsklinikk Sandefjord AS


Hans Erik Tofte
styreleder


Hans Jacob Gravdal
styremedlem


Kristin Henden
styremedlem


Nils Kähler
styremedlem


Per Thomas Mørk
styremedlem


Kine Støkken Gulliksen
daglig leder



Regnskapsprinsipper

Årsregnskapet er satt opp i samsvar med regnskapsloven og NRS 8 - God regnskapsskikk for små foretak.

DRIFTSINNTEKTER

Inntektsføring ved salg av varer skjer på leveringstidspunktet. Tjenester inntektsføres etter hvert som de leveres.

SKATT

Skattekostnaden i resultatregnskapet omfatter både periodens betalbare skatt og endring i utsatt skatt. Utsatt skatt er beregnet med 22 % på grunnlag av de midlertidige forskjeller som eksisterer mellom regnskapsmessige og skattemessige verdier, samt ligningsmessig underskudd til fremføring ved utgangen av regnskapsåret. Skatteøkende og skattereduserende midlertidige forskjeller som reverserer eller kan reverseres i samme periode er utlignet og nettoført.

KLASSIFISERING OG VURDERING AV ANLEGGSMIDLER

Anleggsmidler omfatter eiendeler bestemt til varig eie og bruk. Anleggsmidler er vurdert til anskaffelseskost. Varige driftsmidler balanseføres og avskrives over driftsmidlets økonomiske levetid. Avskrivningsperioden for fast eiendom anskaffet etter 2009 er dekomponert i en del som gjelder råbygget og en del som gjelder faste tekniske installasjoner. Varige driftsmidler nedskrives til gjenvinnbart beløp ved verdifall som forventes ikke å være forbigående. Gjenvinnbart beløp er det høyeste av netto salgsverdi og verdi i bruk. Verdi i bruk er nåverdi av fremtidige kontantstrømmer knyttet til eiendelen. Nedskrivningen reverseres når grunnlaget for nedskrivningen ikke lenger er til stede.

KLASSIFISERING OG VURDERING AV OMLØPSMIDLER

Omløpsmidler og kortsiktig gjeld omfatter normalt poster som forfaller til betaling innen ett år etter balansedagen, samt poster som knytter seg til varekretsløpet. Omløpsmidler vurderes til laveste verdi av anskaffelseskost og virkelig verdi.

FORDRINGER

Kundefordringer og andre fordringer oppføres til pålydende etter fradrag for avsetning til forventet tap. Avsetning til tap gjøres på grunnlag av en individuell vurdering av de enkelte fordringene.

Note 1 Lønnskostnader og antall årsverk

LØNNSKOSTNADER

	2023	2022
Lønninger	506 116	405 751
Arbeidsgiveravgift	73 516	72 056
Pensjonskostnader	15 271	13 169
Andre ytelser	1 960	1 943
Sum	596 863	492 919

Selskapet har i 2023 sysselsatt 1 årsverk.



Note 2 Anleggsmidler

	Driftsløsøre, Utviklingskostnader inventar ol.		Sum
Anskaffelseskost pr. 01.01.23	351 281	3 100 608	3 451 889
= Anskaffelseskost 31.12.23	351 281	3 100 608	3 451 889
Akkumulerte avskrivninger 31.12.23	246 503	2 116 905	2 363 408
= Bokført verdi 31.12.23	104 778	983 703	1 088 481
Årets ordinære avskrivninger	26 195	616 400	642 595
Økonomisk levetid	5 år	5 år	

Note 3 Skatt

Årets skattekostnad	2023	2022
Resultatført skatt på ordinært resultat:		
Betalbar skatt	0	0
Endring i utsatt skattefordel	0	0
Skattekostnad ordinært resultat	0	0
Skattepliktig inntekt:		
Resultat før skatt	-914 832	-1 068 876
Permanente forskjeller	0	-765
Endring i midlertidige forskjeller	4 275	-4 840
Skattepliktig inntekt	-910 558	-1 074 481
Betalbar skatt i balansen:		
Betalbar skatt på årets resultat	0	0
Sum betalbar skatt i balansen	0	0

Skatteeffekten av midlertidige forskjeller og underskudd til fremføring som har gitt opphav til utsatt skatt og utsatte skattefordeler, spesifisert på typer av midlertidige forskjeller

	2023	2022	Endring
Varige driftsmidler	20 449	25 035	4 586
Fordringer	312	0	-312
Sum	20 760	25 035	4 275
Akkumulert fremførbart underskudd	-2 035 710	-1 125 152	910 558
Inngår ikke i beregningen av utsatt skatt	2 014 949	1 100 117	-914 832
Utsatt skattefordel (22 %)	0	0	0

I henhold til God regnskapsskikk for små foretak balanseføres ikke utsatt skattefordel.



Note 4 Egenkapital

	Aksjekapital	Overkurs	Annen Innskutt egenkapital	Udekket tap	Sum egenkapital
Pr. 31.12.2022	500 000	500 000	0	-226 445	773 555
Årets resultat				-914 832	-914 832
Gjeldskonvertering	200 000	800 000		0	1 000 000
Pr 31.12.2023	700 000	1 300 000	0	-1 141 277	858 723

Note 5 Bankinnskudd

Innestående midler på skattetrekkkonto (bundne midler) er på kr. 19 104.

Note 6 Aksjonærer

Aksjekapitalen i Evidencebased Tregningsklinikk Sandefjord AS pr. 31.12 består av:

	Antall	Pålydende	Bokført
Ordinære aksjer	1 400	500,0	700 000
Sum	1 400		700 000

Eierstruktur

Aksjonærer i % pr. 31.12:

	Ordinære	Eierandel	Stemmeandel
EVIDENCEBASED TECHNOLOGY AS	1 400	100,0	100,0

Note 7 Fortsatt drift

Styrets arbeid i 2023 har i hovedsak bestått av å forvalte inntektene og redusere kostnadene for å sikre løpende drift. EBITDA er til tross for dette kr -272 000. I budsjettene for 2024 er det lagt opp til en nøktern drift som skal skape en bærekraftig økonomi, og der vi som minimum bringer EBITDA i 0. Det arbeides med å øke dagens inntekter gjennom ytterligere å øke medlemsmassen, vurdere øket medlemspris, samt etablere inntektsbringende samarbeidsprosjekter (feks med NAV, private bedrifter, osv). Det arbeides også for å etablere et prosjekt med en større aktør innenfor leveranse av treningsutstyr.

Driften av Evidencebased Treningsklinikk Sandefjord AS synes ikke å medføre risiko for tap for kreditorene. Morselskapet vil ved behov tilføre selskapet ytterligere midler. Grunnlaget for styrets konklusjon om fortsatt drift er basert på grunnlaget dagens virksomhet er etablert på (fysisk trening som medisin er stadig mere akseptert i samfunnet), den gode kommunikasjonen mot kreditorer og samarbeidspartnere, samt et konservativt anslag på inntekter i årene som kommer.