



## ÅRSREGNSKAPET FOR REGNSKAPSÅRET 2018 - GENERELL INFORMASJON

### Enheten

Organisasjonsnummer: 814 195 422  
Organisasjonsform: Aksjeselskap  
Foretaksnavn: HENRIK FRETHEIM AS  
Forretningsadresse: Mauritz Hansens gate 43  
3617 KONGSBERG

### Regnskapsår

Årsregnskapets periode: 01.01.2018 - 31.12.2018

### Konsern

Morselskap i konsern: Nei

### Regnskapsregler

Regler for små foretak benyttet: Ja  
Benyttet ved utarbeidelsen av årsregnskapet til selskapet: Regnskapslovens alminnelige regler

### Årsregnskapet fastsatt av kompetent organ

Bekreftet av representant for selskapet: Henrik Fretheim  
Dato for fastsettelse av årsregnskapet: 31.05.2019

### Grunnlag for avgivelse

År 2018: Årsregnskapet er elektronisk innlevert  
År 2017: Tall er hentet fra elektronisk innlevert årsregnskap fra 2018

*Det er ikke krav til at årsregnskapet m.v. som sendes til Regnskapsregisteret er undertegnet. Kontrollen på at dette er utført ligger hos revisor/enhetens øverste organ. Sikkerheten ivaretas ved at innsender har rolle/rettighet for innsending av årsregnskapet via Altinn, og ved at det bekreftes at årsregnskapet er fastsatt av kompetent organ.*

Brønnøysundregistrene, 05.11.2020



## Resultatregnskap

Beløp i: NOK	Note	2018	2017
<b>RESULTATREGNSKAP</b>			
<b>Inntekter</b>			
Salgsinntekt		7 874 756	3 249 695
Annen driftsinntekt		70	-121 979
<b>Sum inntekter</b>		<b>7 874 826</b>	<b>3 127 716</b>
<b>Kostnader</b>			
Varekostnad		3 716 099	1 761 054
Lønnskostnad	4, 8, 12	2 221 939	665 781
Avskrivning på driftsmidler og immaterielle eiendeler	9	68 711	38 167
Annen driftskostnad	13	1 817 173	320 689
<b>Sum kostnader</b>		<b>7 823 922</b>	<b>2 785 691</b>
<b>Driftsresultat</b>		<b>50 904</b>	<b>342 025</b>
<b>Finansinntekter og finanskostnader</b>			
Annen renteinntekt		443	189
<b>Sum finansinntekter</b>		<b>443</b>	<b>189</b>
Annen rentekostnad		379	586
<b>Sum finanskostnader</b>		<b>379</b>	<b>586</b>
<b>Netto finans</b>		<b>64</b>	<b>-398</b>
<b>Ordinært resultat før skattekostnad</b>		<b>50 968</b>	<b>341 627</b>
Skattekostnad på ordinært resultat	1	12 442	79 173
<b>Ordinært resultat etter skattekostnad</b>		<b>38 526</b>	<b>262 454</b>
<b>Årsresultat</b>		<b>38 526</b>	<b>262 454</b>
<b>Overføringer og disponeringer</b>			
Annen egenkapital		38 526	262 454
<b>Sum overføringer og disponeringer</b>		<b>38 526</b>	<b>262 454</b>



## Balanse


Beløp i: NOK	Note	2018	2017
<b>BALANSE - EIENDELER</b>			
<b>Anleggsmidler</b>			
<b>Immaterielle eiendeler</b>			
<b>Varige driftsmidler</b>			
Driftsløsøre, inventar, verktøy, kontormaskiner, ol.	9	245 073	187 726
<b>Sum varige driftsmidler</b>		<b>245 073</b>	<b>187 726</b>
<b>Sum anleggsmidler</b>		<b>245 073</b>	<b>187 726</b>
<b>Omløpsmidler</b>			
<b>Varer</b>			
Varer		29 024	19 427
<b>Sum varer</b>		<b>29 024</b>	<b>19 427</b>
<b>Fordringer</b>			
Kundefordringer	2	823 542	344 333
Andre fordringer		45 000	
<b>Sum fordringer</b>		<b>868 542</b>	<b>344 333</b>
<b>Bankinnskudd, kontanter og lignende</b>			
Bankinnskudd, kontanter og lignende	11	179 977	123 194
<b>Sum bankinnskudd, kontanter og lignende</b>		<b>179 977</b>	<b>123 194</b>
<b>Sum omløpsmidler</b>		<b>1 077 542</b>	<b>486 953</b>
<b>SUM EIENDELER</b>		<b>1 322 615</b>	<b>674 679</b>
<b>BALANSE - EGENKAPITAL OG GJELD</b>			
<b>Egenkapital</b>			
<b>Innskutt egenkapital</b>			
Aksjekapital (30 aksjer à kr 1 000,00)	5, 6, 7	30 000	30 000
<b>Sum innskutt egenkapital</b>		<b>30 000</b>	<b>30 000</b>



## Balanse

<b>Beløp i: NOK</b>	<b>Note</b>	<b>2018</b>	<b>2017</b>
<b>Opptjent egenkapital</b>			
Annen egenkapital	3	341 239	302 713
<b>Sum opptjent egenkapital</b>		<b>341 239</b>	<b>302 713</b>
<b>Sum egenkapital</b>		<b>371 239</b>	<b>332 713</b>
<b>Gjeld</b>			
<b>Langsiktig gjeld</b>			
Utsatt skatt	10	5 201	7 847
<b>Sum avsetninger for forpliktelser</b>		<b>5 201</b>	<b>7 847</b>
<b>Annen langsiktig gjeld</b>			
<b>Sum langsiktig gjeld</b>		<b>5 201</b>	<b>7 847</b>
<b>Kortsiktig gjeld</b>			
Leverandørgjeld		411 632	92 890
Betalbar skatt	1	15 088	71 326
Skyldige offentlige avgifter		273 233	114 845
Annen kortsiktig gjeld		246 222	55 058
<b>Sum kortsiktig gjeld</b>		<b>946 175</b>	<b>334 119</b>
<b>Sum gjeld</b>		<b>951 376</b>	<b>341 966</b>
<b>SUM EGENKAPITAL OG GJELD</b>		<b>1 322 615</b>	<b>674 679</b>



 Legally signed by  
Henrik Fretheim  
31.05.2019

**Årsregnskap for 2018**

**HENRIK FRETHEIM AS  
3610 KONGSBERG**

Innhold

Resultatregnskap  
Balanse  
Noter




## Resultatregnskap for 2018 HENRIK FRETHEIM AS

Legally signed by  
Henrik Fretheim  
31.05.2019

	Note	2018	2017
Salgsinntekt		7 874 756	3 249 695
Annen driftsinntekt		70	(121 979)
<b>Sum driftsinntekter</b>		<b>7 874 826</b>	<b>3 127 716</b>
Varekostnad		(3 716 099)	(1 761 054)
Lønnskostnad	4, 8, 12	(2 221 939)	(665 781)
Avskrivning på driftsmidler og immaterielle eiendeler	9	(68 711)	(38 167)
Annen driftskostnad	13	(1 817 173)	(320 689)
<b>Sum driftskostnader</b>		<b>(7 823 922)</b>	<b>(2 785 691)</b>
<b>Driftsresultat</b>		<b>50 904</b>	<b>342 025</b>
Annen renteinntekt		443	189
<b>Sum finansinntekter</b>		<b>443</b>	<b>189</b>
Annen rentekostnad		(379)	(586)
<b>Sum finanskostnader</b>		<b>(379)</b>	<b>(586)</b>
<b>Netto finans</b>		<b>64</b>	<b>(398)</b>
<b>Ordinært resultat før skattekostnad</b>		<b>50 968</b>	<b>341 627</b>
Skattekostnad på ordinært resultat	1	(12 442)	(79 173)
<b>Ordinært resultat</b>		<b>38 526</b>	<b>262 454</b>
<b>Årsresultat</b>		<b>38 526</b>	<b>262 454</b>
<b>Overføringer</b>			
Annen egenkapital		38 526	262 454
<b>Sum</b>		<b>38 526</b>	<b>262 454</b>



**Balanse pr. 31. desember 2018**  
**HENRIK FRETHEIM AS**

 Legally signed by  
Henrik Fretheim  
31.05.2019

	Note	2018	2017
<b>EIENDELER</b>			
<b>Anleggsmidler</b>			
<b>Varige driftsmidler</b>			
Driftsløsøre, inventar, verktøy, kontormaskiner, ol.	9	245 073	187 726
<b>Sum varige driftsmidler</b>		<b>245 073</b>	<b>187 726</b>
<b>Sum anleggsmidler</b>		<b>245 073</b>	<b>187 726</b>
<b>Omløpsmidler</b>			
Varer		29 024	19 427
<b>Sum varer</b>		<b>29 024</b>	<b>19 427</b>
<b>Fordringer</b>			
Kundefordringer	2	823 542	344 333
Andre fordringer		45 000	0
<b>Sum fordringer</b>		<b>868 542</b>	<b>344 333</b>
Bankinnskudd, kontanter og lignende	11	179 977	123 194
<b>Sum bankinnskudd, kontanter og lignende</b>		<b>179 977</b>	<b>123 194</b>
<b>Sum omløpsmidler</b>		<b>1 077 542</b>	<b>486 953</b>
<b>Sum eiendeler</b>		<b>1 322 615</b>	<b>674 679</b>



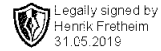
## Balanse pr. 31. desember 2018 HENRIK FRETHEIM AS

Legally signed by  
Henrik Fretheim  
31.05.2019

	Note	2018	2017
<b>EGENKAPITAL OG GJELD</b>			
<b>Egenkapital</b>			
<b>Innskutt egenkapital</b>			
Aksjekapital (30 aksjer à kr 1 000,00)	5, 6, 7	30 000	30 000
<b>Sum innskutt egenkapital</b>		<b>30 000</b>	<b>30 000</b>
<b>Opptjent egenkapital</b>			
Annen egenkapital	3	341 239	302 713
<b>Sum opptjent egenkapital</b>		<b>341 239</b>	<b>302 713</b>
<b>Sum egenkapital</b>		<b>371 239</b>	<b>332 713</b>
<b>Gjeld</b>			
<b>Avsetning for forpliktelser</b>			
Utsatt skatt	10	5 201	7 847
<b>Sum avsetning for forpliktelser</b>		<b>5 201</b>	<b>7 847</b>
<b>Sum langsiktig gjeld</b>		<b>5 201</b>	<b>7 847</b>
<b>Kortsiktig gjeld</b>			
Leverandørgjeld		411 632	92 890
Betalbar skatt	1	15 088	71 326
Skyldige offentlige avgifter		273 233	114 845
Annen kortsiktig gjeld		246 222	55 058
<b>Sum kortsiktig gjeld</b>		<b>946 175</b>	<b>334 119</b>
<b>Sum gjeld</b>		<b>951 376</b>	<b>341 966</b>
<b>Sum egenkapital og gjeld</b>		<b>1 322 615</b>	<b>674 679</b>

Kongsberg 24.04.2019

Henrik Fretheim  
Styrets leder / Daglig leder



## Noter 2018 HENRIK FRØTHEIM AS

### Regnskapsprinsipper

Årsregnskapet er satt opp i samsvar med regnskapsloven og god regnskapsskikk for små foretak.

#### Salgsinntekter

Inntektsføring ved salg av varer skjer på leveringstidspunktet. Tjenester inntektsføres etter hvert som de leveres.

#### Klassifisering og vurdering av balanseposter

Omløpsmidler og kortsiktig gjeld omfatter poster som knytter seg til varekretsløpet. For andre poster enn kundefordringer omfattes poster som forfaller til betaling innen ett år etter transaksjonsdagen. Anleggsmidler er eiendeler bestemt til varig eie og bruk. Langsiktig gjeld er gjeld som forfaller senere enn ett år etter transaksjonsdagen.

Omløpsmidler vurderes til laveste av anskaffelseskost og virkelig verdi. Kortsiktig gjeld balanseføres til nominelt beløp på etableringstidspunktet.

Anleggsmidler vurderes til anskaffelseskost. Varige anleggsmidler avskrives etter en fornuftig avskrivningsplan. Anleggsmidlene nedskrives til virkelig verdi ved verdifall som ikke forventes å være forbigående. Langsiktig gjeld med unntak av andre avsetninger balanseføres til nominelt beløp på etableringstidspunktet.

#### Fordringer

Kundefordringer og andre fordringer er oppført i balansen til pålydende etter fradrag for avsetning til forventet tap. Avsetning til tap gjøres på grunnlag av individuelle vurderinger av de enkelte fordringene. I tillegg gjøres det for øvrige kundefordringer en uspesifisert avsetning for å dekke antatt tap.

#### Varebeholdninger

Lager av innkjøpte varer er verdsatt til laveste av anskaffelseskost etter FIFO- prinsippet og virkelig verdi. Egentilvirkede ferdigvarer og varer under tilvirkning er vurdert til variabel tilvirkningskost. Det foretas nedskrivning for påregnelig ukurans.

#### Varige driftsmidler

Varige driftsmidler balanseføres og avskrives over driftsmidlenes levetid dersom de har antatt levetid over 3 år og har en kostpris som overstiger kr 15.000. Direkte vedlikehold av driftsmidler kostnadsføres løpende under driftskostnader, mens påkostninger eller forbedringer tillegges driftsmidlets kostpris og avskrives i takt med driftsmidlet.

#### Forøvrig er følgende regnskapsprinsipper anvendt:

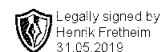
FIFO-metoden for tilordning av anskaffelseskost for ombyttbare finansielle eiendeler, laveste verdis prinsipp for markedsbaserte finansielle omløpsmidler, forsikret pensjonsforpliktelse er ikke balanseført - kostnaden er lik premien, pensjonsforpliktelser knyttet til AFP-ordningen er ikke balanseført, leieavtaler er ikke balanseført, langsiktige tilvirkningskontrakter er inntektsført etter fullført kontrakt metoden, pengeposter i utenlandsk valuta er verdsatt til kursen ved regnskapsårets slutt og kostmetoden er benyttet for investeringer i datterselskap/tilknyttet selskap. Egne utgifter til forskning og utvikling og til utvikling av rettigheter er kostnadsført.

Utbytte er inntektsført samme år som det er avsatt i datterselskap/tilknyttet selskap, dersom det er sannsynlig at beløpet vil mottas. Ved utbytte som overstiger andel av tilbakeholdt resultat etter kjøpet representerer den overskytende del tilbakebetaling av investert kapital, og er fratrukket investeringens verdi i balansen.

#### Skatt

Skattekostnaden i resultatregnskapet omfatter både periodens betalbare skatt og endring i utsatt skatt. Utsatt skatt er beregnet med 22% på grunnlag av de midlertidige forskjeller som eksisterer mellom regnskapsmessige og skattemessige verdier, samt skattemessig underskudd til fremføring ved utgangen av regnskapsåret. Skatteøkende og skattereduserende midlertidige forskjeller som reverserer eller kan reversere i samme periode er utlignet og skattevirkningen er beregnet på nettogrunnlaget.

Selskapet har ikke endret regnskapsprinsipp fra 2017 til 2018.



## Note 1 - Skatt

<b>Grunnlag for beregning av skatt</b>	<b>2018</b>	<b>2017</b>
Ordinært resultat før skattekostnad	50 968	341 627
+/- Permanente forskjeller	4 152	(55)
+/- Årets endring i midlertidige forskjeller	10 478	(235)
- Fremførbart underskudd / korreksjonsinntekt		(44 145)
<b>Årets skattegrunnlag</b>	<b>65 598</b>	<b>297 192</b>
Betalbar inntektsskatt for selskapet basert på 23%	15 088	71 326
Sum	15 088	71 326
+/- Endring i utsatt skatt	(2 646)	7 847
<b>Skattekostnad i resultatregnskapet</b>	<b>12 442</b>	<b>79 173</b>
Betalbar skatt i skattekostnad	15 088	71 326
<b>Betalbar skatt i balansen</b>	<b>15 088</b>	<b>71 326</b>

## Note 2 - Kundefordringer

Kundefordringer er vurdert til pålydende, nedskrevet med forventet tap på fordringer. Det er ikke tapsført kundefordringer i løpet av 2018.

<b>Spesifikasjon kundefordringer</b>	<b>2018</b>	<b>2017</b>
Kundefordringer til pålydende	823 542	344 333
Avsatt til dekning av usikre fordringer		
<b>Netto oppførte kundefordringer</b>	<b>823 542</b>	<b>344 333</b>

## Note 3 - Egenkapital

<b>Spesifikasjon egenkapital</b>	<b>Aksjekapital</b>	<b>Annen EK</b>	<b>Sum</b>
Egenkapital 01.01.2018	30 000	302 713	332 713
Årets resultat		38 526	38 526
<b>Egenkapital 31.12.2018</b>	<b>30 000</b>	<b>341 239</b>	<b>371 239</b>

## Note 4 - Obligatorisk tjenestepensjon

### Obligatorisk tjenestepensjon

Foretaket har etablert tjenestepensjonsordning etter lov om obligatorisk tjenestepensjon.

## Note 5 - Aksjonærliste

### Foretakets aksjonærer pr 31.12. 2018

Foretaket har 1 aksjonær.

<b>Aksjonærens navn</b>	<b>Antall aksjer</b>	<b>Eierandel</b>
Henrik Frøtheim	30	100 %



## Note 6 - Aksjekapital

Foretaket har 30 aksjer, pålydende kr 1 000, noe som gir en samlet aksjekapital på kr 30 000.

Legally signed by  
Henrik Frøtheim  
31.05.2019

## Note 7 - Aksjeinnehav

### Aksjeinnehav ledende personer

Tittel	Navn	Antall aksjer
Styreleder/ daglig leder	Henrik Frøtheim	30

## Note 8 - Ytelse til ledende personer

### Ytelse til ledende personer

Type ytelse	Daglig leder	Styret
Lønn	621 734	
Pensjonsutgifter		
Annen godtgjørelse	31 201	

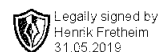
## Note 9 - Spesifikasjon av varige driftsmidler

Spesifikasjon varige driftsmidler	Driftsløsure, inventar o.l
Anskaffelseskost 01.01.2018	248 584
Tilgang i året	126 058
Avgang i året	0
<b>Anskaffelseskost 31.12.2018</b>	<b>374 642</b>
Akk. av- og nedskr. 01.01.2018	(60 858)
Akkumulerte avskr. 31.12.2018	(129 569)
<b>Balanseført verdi pr. 31.12.2018</b>	<b>245 073</b>
Årets avskrivninger	(68 711)
Økonomisk levetid	3 - 5 år
<b>Avskrivningsplan: Lineær</b>	<b>20 - 33,33 %</b>

## Note 10 - Midl. forskjeller - Utsatt skatt/skattefordel

Utsatt skatt/utsatt skattefordel i balansen avsettes på grunnlag av forskjeller mellom regnskapsmessige og skattemessige verdier i henhold til norsk regnskapsstandard for skatt. Midlertidige skatteøkende og skattereduserende forskjeller som kan utlignes er nettoført.

Midlertidige forskjeller knyttet til:	01.01.2018	31.12.2018	Endring
Anleggsmidler	34 119	23 641	10 478
Sum midlertidige forskjeller	34 119	23 641	10 478
<b>Utsatt skatt 31.12.18. basert på 22%</b>	<b>7 847</b>	<b>5 201</b>	<b>2 646</b>



## Note 11 - Bankinnskudd

I posten for bankinnskudd inngår egen konto for bundne skattetreksmidler med kr 108 056. Skyldig skattetrekk er kr 97 527.

## Note 12 - Lønnskostnader etc

Spesifikasjon av lønnskostnader	2018	2017
Lønn	1 900 491	580 104
Arbeidsgiveravgift	273 447	75 761
Andre relaterte ytelser / Refusjoner	48 001	9 917
<b>Sum</b>	<b>2 221 939</b>	<b>665 781</b>

Foretaket har ikke ansatte

## Note 13 - Revisjon

Selskapet oppfyller kravene til fravalg revisor, og dette er valgt. Årsregnskapet er utarbeidet av autorisert regnskapsførerselskap.