



ÅRSREGNSKAPET FOR REGNSKAPSÅRET 2023 - GENERELL INFORMASJON

Enheten

Organisasjonsnummer: 827 173 452
Organisasjonsform: Aksjeselskap
Foretaksnavn: TANNREGULERING HOLMESTRAND AS
Forretningsadresse: Havnegaten 7
3080 HOLMESTRAND

Regnskapsår

Årsregnskapets periode: 01.01.2023 - 31.12.2023

Konsern

Morselskap i konsern: Nei

Regnskapsregler

Regler for små foretak benyttet: Ja
Benyttet ved utarbeidelsen av årsregnskapet til selskapet: Regnskapslovens alminnelige regler

Årsregnskapet fastsatt av kompetent organ

Bekreftet av representant for selskapet: DAVID JAMES ORIEUX CLARKE

Dato for fastsettelse av årsregnskapet: 23.05.2024

Grunnlag for avgivelse

År 2023: Årsregnskapet er elektronisk innlevert
År 2022: Tall er hentet fra elektronisk innlevert årsregnskap fra 2023

Det er ikke krav til at årsregnskapet m.v. som sendes til Regnskapsregisteret er undertegnet. Kontrollen på at dette er utført ligger hos revisor/enhetens øverste organ. Sikkerheten ivaretas ved at innsender har rolle/rettighet for innsending av årsregnskapet via Altinn, og ved at det bekreftes at årsregnskapet er fastsatt av kompetent organ.

Brønnøysundregistrene, 21.03.2025



Brønnøysundregistrene

Brønnøysundregistrene Årsregnskap regnskapsåret 2023 for 827173452

Postadresse: 8910 Brønnøysund

Telefoner: Opplysningstelefonen 75 00 75 00 Telefaks 75 00 75 05

E-post: firmapost@brreg.no Internett: www.brreg.no

Organisasjonsnummer: 974 760 673



Resultatregnskap

| Beløp i: NOK | Note | 2023 | 2022 |
|---|------|------------------|------------------|
| RESULTATREGNSKAP | | | |
| Inntekter | | | |
| Salgsinntekt | | 8 751 821 | 8 070 154 |
| Sum inntekter | | 8 751 821 | 8 070 154 |
| Kostnader | | | |
| Varekostnad | | 1 289 019 | 1 095 333 |
| Lønnskostnad | 1 | 2 943 086 | 2 659 959 |
| Avskrivning av driftsmidler og immaterielle eiendeler | 2 | 917 148 | 844 161 |
| Annen driftskostnad | | 1 349 240 | 1 346 597 |
| Sum kostnader | | 6 498 492 | 5 946 051 |
| Driftsresultat | | 2 253 329 | 2 124 104 |
| Finansinntekter og finanskostnader | | | |
| Annen renteinntekt | | 710 | 211 |
| Annen finansinntekt | | 112 | 541 |
| Sum finansinntekter | | 823 | 752 |
| Annen rentekostnad | 3 | 61 409 | 167 914 |
| Annen finanskostnad | | 2 712 | 3 123 |
| Sum finanskostnader | | 64 121 | 171 037 |
| Netto finans | | -63 299 | -170 285 |
| Ordinært resultat før skattekostnad | | 2 190 030 | 1 953 819 |
| Skattekostnad på resultat | 4 | 482 887 | 434 671 |
| Ordinært resultat etter skattekostnad | | 1 707 143 | 1 519 148 |
| Årsresultat | | 1 707 143 | 1 519 148 |
| Årsresultat etter minoritetsinteresser | | 1 707 143 | 1 519 148 |
| Totalresultat | | 1 707 143 | 1 519 148 |
| Overføringer og disponeringer | | | |



Resultatregnskap

| Beløp i: NOK | Note | 2023 | 2022 |
|--|-------------|------------------|------------------|
| Tilleggsutbytte | 5 | 800 000 | |
| Udekket tap | 5 | | |
| Avsatt til annen egenkapital | 5 | 907 143 | 1 519 148 |
| Overført fra annen egenkapital | 5 | | |
| Sum overføringer og disponeringer | | 1 707 143 | 1 519 148 |



Balanse

| Beløp i: NOK | Note | 2023 | 2022 |
|--|------|------------------|------------------|
| BALANSE - EIENDELER | | | |
| Anleggsmidler | | | |
| Immaterielle eiendeler | | | |
| Utsatt skattefordel | 4 | 3 036 | |
| Goodwill | 2 | 750 000 | 1 050 000 |
| Sum immaterielle eiendeler | | 753 036 | 1 050 000 |
| Varige driftsmidler | | | |
| Tomter, bygninger o.a. fast eiendom | 2 | | |
| Maskiner og anlegg | 2 | | |
| Skip og flytende installasjoner | 2 | | |
| Driftsløsøre, inventar o.a. utstyr | 2 | 1 746 647 | 1 917 108 |
| Sum varige driftsmidler | | 1 746 647 | 1 917 108 |
| Sum anleggsmidler | | 2 499 683 | 2 967 108 |
| Omløpsmidler | | | |
| Varer | | | |
| Sum varer | | 150 782 | 143 287 |
| Fordringer | | | |
| Kundefordringer | 6 | 624 574 | 532 732 |
| Andre kortsiktige fordringer | | 33 619 | 45 538 |
| Sum fordringer | | 658 193 | 578 270 |
| Bankinnskudd, kontanter og lignende | | | |
| Bankinnskudd, kontanter o.l. | 7 | 1 860 699 | 1 354 827 |
| Sum bankinnskudd, kontanter og lignende | | 1 860 699 | 1 354 827 |
| Sum omløpsmidler | | 2 669 673 | 2 076 384 |
| SUM EIENDELER | | 5 169 357 | 5 043 492 |

BALANSE - EGENKAPITAL OG GJELD



Balanse

| Beløp i: NOK | Note | 2023 | 2022 |
|--|------|------------------|------------------|
| Egenkapital | | | |
| Innskutt egenkapital | | | |
| Aksjekapital | 5, 8 | 30 000 | 30 000 |
| Beholdning av egne aksjer | 8 | | |
| Overkurs | 5 | | |
| Sum innskutt egenkapital | | 30 000 | 30 000 |
| Opptjent egenkapital | | | |
| Annen egenkapital | 5 | 2 535 434 | 1 628 291 |
| Sum opptjent egenkapital | | 2 535 434 | 1 628 291 |
| Sum egenkapital | | 2 565 434 | 1 658 291 |
| Gjeld | | | |
| Langsiktig gjeld | | | |
| Utsatt skatt | 4 | | 56 843 |
| Sum avsetninger for forpliktelser | | | 56 843 |
| Annen langsiktig gjeld | | | |
| Konvertible lån | 3 | | |
| Obligasjonslån | 3 | | |
| Gjeld til kredittinstitusjoner | 3 | | |
| Langsiktig konserngjeld | 3 | | |
| Øvrig langsiktig gjeld | 3 | 1 000 000 | 2 000 000 |
| Sum annen langsiktig gjeld | | 1 000 000 | 2 000 000 |
| Sum langsiktig gjeld | | 1 000 000 | 2 056 843 |
| Kortsiktig gjeld | | | |
| Leverandørgjeld | | 147 284 | 171 714 |
| Betalbar skatt | 4 | 542 766 | 408 612 |
| Skyldig offentlige avgifter | 7 | 226 330 | 178 616 |
| Annen kortsiktig gjeld | | 687 543 | 569 416 |
| Sum kortsiktig gjeld | | 1 603 923 | 1 328 358 |
| Sum gjeld | | 2 603 923 | 3 385 201 |
| SUM EGENKAPITAL OG GJELD | | 5 169 357 | 5 043 492 |



Brønnøysundregistrene

ÅRSREGNSKAP FOR REGNSKAPSÅRET 2023 - GENERELL INFORMASJON

Journalnummer: 2024 439973

Enheten

Organisasjonsnummer: 827 173 452
Organisasjonsform: Aksjeselskap
Foretaksnavn: TANNREGULERING HOLMESTRAND AS
Forretningsadresse: Havnegaten 7
3080 HOLMESTRAND

Regnskapsår

Årsregnskapets periode: 01.01.2023 - 31.12.2023

Konsern

Morselskap i konsern: Nei

Regnskapsregler

Regler for små foretak benyttet: Ja
Benyttet ved utarbeidelsen av
årsregnskapet til selskapet: Regnskapslovens alminnelige regler

Årsregnskapet fastsatt av kompetent organ

Bekreftet av representant for selskapet: DAVID JAMES ORIEUX CLARKE
Dato for fastsettelse av årsregnskapet: 23.05.2024

Grunnlag for avgivelse

År 2023: Årsregnskap er elektronisk innlevert.
År 2022: Tall er hentet fra elektronisk innlevert årsregnskap fra 2023.

Det er ikke krav til at årsregnskapet m.v. som sendes til Regnskapsregisteret er undertegnet. Kontrollen på at dette er utført ligger hos revisor/enhetens øverste organ. Sikkerheten ivaretas ved at innsender har rolle/rettighet for innsending av årsregnskapet via Altinn, og ved at det bekreftes at årsregnskapet er fastsatt av kompetent organ.

Brønnøysundregistrene, 08.06.2024



Organisasjonsnr: 827 173 452
TANNREGULERING HOLMESTRAND AS

RESULTATREGNSKAP

| Beløp i: NOK | Note | 2023 | 2022 |
|---|-------------|------------------|------------------|
| RESULTATREGNSKAP | | | |
| Inntekter | | | |
| Salgsinntekt | | 8 751 821 | 8 070 154 |
| Sum inntekter | | 8 751 821 | 8 070 154 |
| Kostnader | | | |
| Varekostnad | | 1 289 019 | 1 095 333 |
| Lønnskostnad | 1 | 2 943 086 | 2 659 959 |
| Avskrivning av driftsmidler og immaterielle eiendeler | 2 | 917 148 | 844 161 |
| Annen driftskostnad | | 1 349 240 | 1 346 597 |
| Sum kostnader | | 6 498 492 | 5 946 051 |
| Driftsresultat | | 2 253 329 | 2 124 104 |
| Finansinntekter og finanskostnader | | | |
| Annen renteinntekt | | 710 | 211 |
| Annen finansinntekt | | 112 | 541 |
| Sum finansinntekter | | 823 | 752 |
| Annen rentekostnad | 3 | 61 409 | 167 914 |
| Annen finanskostnad | | 2 712 | 3 123 |
| Sum finanskostnader | | 64 121 | 171 037 |
| Netto finans | | -63 299 | -170 285 |
| Ordinært resultat før skattekostnad | | 2 190 030 | 1 953 819 |
| Skattekostnad på resultat | 4 | 482 887 | 434 671 |
| Ordinært resultat etter skattekostnad | | 1 707 143 | 1 519 148 |
| Årsresultat | | 1 707 143 | 1 519 148 |
| Årsresultat etter minoritetsinteresser | | 1 707 143 | 1 519 148 |
| Totalresultat | | 1 707 143 | 1 519 148 |
| Overføringer og disponeringer | | | |
| Tilleggsutbytte | 5 | 800 000 | |
| Udekket tap | 5 | | |
| Avsatt til annen egenkapital | 5 | 907 143 | 1 519 148 |
| Overført fra annen egenkapital | 5 | | |



Sum overføringer og
disponeringer

1 707 143

1 519 148



Organisasjonsnr: 827 173 452
TANNREGULERING HOLMESTRAND AS

BALANSE

| Beløp i: NOK | Note | 2023 | 2022 |
|--|------|------------------|------------------|
| BALANSE - EIENDELER | | | |
| Anleggsmidler | | | |
| Immaterielle eiendeler | | | |
| Utsatt skattefordel | 4 | 3 036 | |
| Goodwill | 2 | 750 000 | 1 050 000 |
| Sum immaterielle eiendeler | | 753 036 | 1 050 000 |
| Varige driftsmidler | | | |
| Tomter, bygninger o.a. fast eiendom | 2 | | |
| Maskiner og anlegg | 2 | | |
| Skip og flytende installasjoner | 2 | | |
| Driftsløsøre, inventar o. a. utstyr | 2 | 1 746 647 | 1 917 108 |
| Sum varige driftsmidler | | 1 746 647 | 1 917 108 |
| Sum anleggsmidler | | 2 499 683 | 2 967 108 |
| Omløpsmidler | | | |
| Varer | | | |
| Sum varer | | 150 782 | 143 287 |
| Fordringer | | | |
| Kundefordringer | 6 | 624 574 | 532 732 |
| Andre kortsiktige fordringer | | 33 619 | 45 538 |
| Sum fordringer | | 658 193 | 578 270 |
| Bankinnskudd, kontanter og lignende | | | |
| Bankinnskudd, kontanter o. l. | 7 | 1 860 699 | 1 354 827 |
| Sum bankinnskudd, kontanter og lignende | | 1 860 699 | 1 354 827 |
| Sum omløpsmidler | | 2 669 673 | 2 076 384 |
| SUM EIENDELER | | 5 169 357 | 5 043 492 |
| BALANSE - EGENKAPITAL OG GJELD | | | |
| Egenkapital | | | |
| Innskutt egenkapital | | | |
| Aksjekapital | 5, 8 | 30 000 | 30 000 |
| Beholdning av egne aksjer | 8 | | |
| Overkurs | 5 | | |



| | | | |
|--|---|------------------|------------------|
| Sum innskutt egenkapital | | 30 000 | 30 000 |
| Opptjent egenkapital | | | |
| Annen egenkapital | 5 | 2 535 434 | 1 628 291 |
| Sum opptjent egenkapital | | 2 535 434 | 1 628 291 |
| Sum egenkapital | | 2 565 434 | 1 658 291 |
| Gjeld | | | |
| Langsiktig gjeld | | | |
| Utsatt skatt | 4 | | 56 843 |
| Sum avsetninger for forpliktelser | | | 56 843 |
| Annen langsiktig gjeld | | | |
| Konvertible lån | 3 | | |
| Obligasjonslån | 3 | | |
| Gjeld til kredittinstitusjoner | 3 | | |
| Langsiktig konserngjeld | 3 | | |
| Øvrig langsiktig gjeld | 3 | 1 000 000 | 2 000 000 |
| Sum annen langsiktig gjeld | | 1 000 000 | 2 000 000 |
| Sum langsiktig gjeld | | 1 000 000 | 2 056 843 |
| Kortsiktig gjeld | | | |
| Leverandørgjeld | | 147 284 | 171 714 |
| Betalbar skatt | 4 | 542 766 | 408 612 |
| Skyldig offentlige avgifter | 7 | 226 330 | 178 616 |
| Annen kortsiktig gjeld | | 687 543 | 569 416 |
| Sum kortsiktig gjeld | | 1 603 923 | 1 328 358 |
| Sum gjeld | | 2 603 923 | 3 385 201 |
| SUM EGENKAPITAL OG GJELD | | 5 169 357 | 5 043 492 |



Organisasjonsnr: 827 173 452
TANNREGULERING HOLMESTRAND AS

NOTEOPPLYSNINGER - SELSKAP - alle poster oppgitt i hele tall

Note
2

Antall årsverk i regnskapsåret
4.00

| <u>Sum</u> | <u>Beløp</u> |
|---------------------------------|--|
| <u>Balanseført verdi 31.12.</u> | <u>Varige driftsmidler Immaterielle eiend.</u> |

Konsernregnskap

Morselskapet sitt navn

Forretningskontor for morselskapet

Begrunnelse for at datterselskap er utelatt fra konsolideringen

| | | |
|--|--------------|------------------|
| <u>Samlet beløp - tilknyttet selskap</u> | <u>Årets</u> | <u>Fjorårets</u> |
|--|--------------|------------------|

| | | |
|---|--------------|------------------|
| <u>Samlet beløp - foretak i samme konsern</u> | <u>Årets</u> | <u>Fjorårets</u> |
|---|--------------|------------------|

| | | |
|---|--------------|------------------|
| <u>Samlet beløp - foretak i samme konsern</u> | <u>Årets</u> | <u>Fjorårets</u> |
|---|--------------|------------------|

| | | |
|---|--------------|------------------|
| <u>Samlet beløp - felles kontrollert virksomhet</u> | <u>Årets</u> | <u>Fjorårets</u> |
|---|--------------|------------------|

| | |
|----------------------|--------------|
| <u>Pantstillelse</u> | <u>Beløp</u> |
|----------------------|--------------|

| | | | |
|----------------------------------|---------------|------------------|-------------------------|
| <u>Beholdning av egne aksjer</u> | <u>Antall</u> | <u>Pålydende</u> | <u>Andel av aksjek.</u> |
|----------------------------------|---------------|------------------|-------------------------|



Årsregnskap 2023

Tannregulering Holmestrand AS

Resultatregnskap
Balanse
Noter til regnskapet
Revisjonsberetning

Org.nr.: 827 173 452



RESULTATREGNSKAP

TANNREGULERING HOLMESTRAND AS

| DRIFTSINNEKTER OG DRIFTSKOSTNADER | Note | 2023 | 2022 |
|---|------|------------------|------------------|
| Salgsinntekt | | 8 751 821 | 8 070 154 |
| Sum driftsinntekter | | 8 751 821 | 8 070 154 |
| Varekostnad | | 1 289 019 | 1 095 333 |
| Lønnskostnad | 1 | 2 943 086 | 2 659 959 |
| Avskrivning av driftsmidler og immaterielle eiendeler | 2 | 917 148 | 844 161 |
| Annen driftskostnad | | 1 349 240 | 1 346 597 |
| Sum driftskostnader | | 6 498 492 | 5 946 051 |
| Driftsresultat | | 2 253 329 | 2 124 104 |
| FINANSINNEKTER OG FINANSKOSTNADER | | | |
| Renteinntekt fra tilknyttet selskap | | 0 | 211 |
| Annen renteinntekt | | 710 | 0 |
| Annen finansinntekt | | 112 | 541 |
| Rentekostnad til tilknyttet selskap | | 0 | 167 914 |
| Annen rentekostnad | 3 | 61 409 | 0 |
| Annen finanskostnad | | 2 712 | 3 123 |
| Resultat av finansposter | | -63 299 | -170 285 |
| Resultat før skattekostnad | | 2 190 030 | 1 953 819 |
| Skattekostnad på resultat | 4 | 482 887 | 434 671 |
| Årsresultat | | 1 707 143 | 1 519 148 |
| OVERFØRINGER | | | |
| Tilleggsutbytte | 5 | 800 000 | 0 |
| Avsatt til annen egenkapital | 5 | 907 143 | 1 519 148 |
| Sum overføringer | | 1 707 143 | 1 519 148 |



BALANSE

TANNREGULERING HOLMESTRAND AS

| EIENDELER | Note | 2023 | 2022 |
|------------------------------------|------|------------------|------------------|
| ANLEGGSMIDLER | | | |
| IMMATERIELLE EIENDELER | | | |
| Utsatt skattefordel | 4 | 3 036 | 0 |
| Goodwill | 2 | 750 000 | 1 050 000 |
| Sum immaterielle eiendeler | | 753 036 | 1 050 000 |
| VARIGE DRIFTSMIDLER | | | |
| Driftsløsøre, inventar o.a. utstyr | 2 | 1 746 647 | 1 917 108 |
| Sum varige driftsmidler | | 1 746 647 | 1 917 108 |
| Sum anleggsmidler | | 2 499 683 | 2 967 108 |
| OMLØPSMIDLER | | | |
| Lager av varer og annen beholdning | | 150 782 | 143 287 |
| FORDRINGER | | | |
| Kundefordringer | 6 | 624 574 | 532 732 |
| Andre kortsiktige fordringer | | 33 619 | 45 538 |
| Sum fordringer | | 658 193 | 578 270 |
| Bankinnskudd, kontanter o.l. | 7 | 1 860 699 | 1 354 827 |
| Sum omløpsmidler | | 2 669 673 | 2 076 384 |
| Sum eiendeler | | 5 169 357 | 5 043 492 |



BALANSE

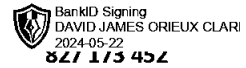
TANNREGULERING HOLMESTRAND AS

| EGENKAPITAL OG GJELD | Note | 2023 | 2022 |
|------------------------------------|------|------------------|------------------|
| EGENKAPITAL | | | |
| INNSKUTT EGENKAPITAL | | | |
| Aksjekapital | 5, 8 | 30 000 | 30 000 |
| Sum innskutt egenkapital | | 30 000 | 30 000 |
| OPPTJENT EGENKAPITAL | | | |
| Annen egenkapital | 5 | 2 535 434 | 1 628 291 |
| Sum opptjent egenkapital | | 2 535 434 | 1 628 291 |
| Sum egenkapital | | 2 565 434 | 1 658 291 |
| GJELD | | | |
| AVSETNING FOR FORPLIKTELSER | | | |
| Utsatt skatt | 4 | 0 | 56 843 |
| ANNEN LANGSIKTIG GJELD | | | |
| Øvrig langsiktig gjeld | 3 | 1 000 000 | 2 000 000 |
| Sum annen langsiktig gjeld | | 1 000 000 | 2 000 000 |
| KORTSIKTIG GJELD | | | |
| Leverandørgjeld | | 147 284 | 171 714 |
| Betalbar skatt | 4 | 542 766 | 408 612 |
| Skyldig offentlige avgifter | 7 | 226 330 | 178 616 |
| Annen kortsiktig gjeld | | 687 543 | 569 416 |
| Sum kortsiktig gjeld | | 1 603 923 | 1 328 358 |
| Sum gjeld | | 2 603 923 | 3 385 201 |
| Sum egenkapital og gjeld | | 5 169 357 | 5 043 492 |

23.05.2024

Styret i Tannregulering Holmestrand AS

DAVID JAMES ORIEUX CLARKE
styreleder/daglig leder



TANNREGULERING HOLMESTRAND AS

Regnskapsprinsipper

Årsregnskapet er satt opp i samsvar med regnskapsloven og NRS 8 - God regnskapsskikk for små foretak.

DRIFTSINNTEKTER

Inntektsføring ved salg av varer skjer på leveringstidspunktet. Tjenester inntektsføres etter hvert som de leveres.

SKATT

Skattekostnaden i resultatregnskapet omfatter både periodens betalbare skatt og endring i utsatt skatt. Utsatt skatt er beregnet med 22 % på grunnlag av de midlertidige forskjeller som eksisterer mellom regnskapsmessige og skattemessige verdier, samt ligningsmessig underskudd til fremføring ved utgangen av regnskapsåret. Skatteøkende og skattereduserende midlertidige forskjeller som reverserer eller kan reverseres i samme periode er utlignet og nettoført.

KLASSIFISERING OG VURDERING AV ANLEGGSMIDLER

Anleggsmidler omfatter eiendeler bestemt til varig eie og bruk. Anleggsmidler er vurdert til anskaffelseskost. Varige driftsmidler balanseføres og avskrives over driftsmidlets økonomiske levetid. Avskrivningsperioden for fast eiendom anskaffet etter 2009 er dekomponert i en del som gjelder råbygget og en del som gjelder faste tekniske installasjoner. Varige driftsmidler nedskrives til gjenvinnbart beløp ved verdifall som forventes ikke å være forbigående. Gjenvinnbart beløp er det høyeste av netto salgsverdi og verdi i bruk. Verdi i bruk er nåverdi av fremtidige kontantstrømmer knyttet til eiendelen. Nedskrivningen reverseres når grunnlaget for nedskrivningen ikke lenger er til stede.

KLASSIFISERING OG VURDERING AV OMLØPSMIDLER

Omløpsmidler og kortsiktig gjeld omfatter normalt poster som forfaller til betaling innen ett år etter balansedagen, samt poster som knytter seg til varekretsløpet. Omløpsmidler vurderes til laveste verdi av anskaffelseskost og virkelig verdi.

VARER

Varer er vurdert til det laveste av anskaffelseskost og netto salgsverdi.

FORDRINGER

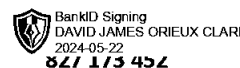
Kundefordringer og andre fordringer oppføres til pålydende etter fradrag for avsetning til forventet tap. Avsetning til tap gjøres på grunnlag av en individuell vurdering av de enkelte fordringene.

Note 1 Lønnskostnader og antall årsverk

LØNNSKOSTNADER

| | 2023 | 2022 |
|--------------------|------------------|------------------|
| Lønninger | 2 493 458 | 2 241 117 |
| Arbeidsgiveravgift | 365 996 | 325 377 |
| Pensjonskostnader | 40 764 | 51 949 |
| Andre ytelser | 42 868 | 41 516 |
| Sum | 2 943 086 | 2 659 959 |

Selskapet har i 2023 sysselsatt 4 årsverk.



TANNREGULERING HOLMESTRAND AS

Note 2 Anleggsmidler

| | Goodwill | Driftsløsøre, inventar ol. | Sum |
|------------------------------------|------------------|-------------------------------|------------------|
| Anskaffelseskost pr. 01.01.23 | 1 500 000 | 2 716 085 | 4 216 085 |
| + Tilgang kjøpte driftsmidler | | 446 687 | 446 687 |
| = Anskaffelseskost 31.12.23 | 1 500 000 | 3 162 772 | 4 662 772 |
| Akkumulerte avskrivninger 31.12.23 | 750 000 | 1 416 125 | 2 166 125 |
| = Bokført verdi 31.12.23 | 750 000 | 1 746 647 | 2 496 647 |
| Årets ordinære avskrivninger | 300 000 | 617 148 | 917 148 |
| Økonomisk levetid | 5 år | 5 år | |

Note 3 Langsiktig gjeld

Langsiktig gjeld med kr 1 000 000 pr 31.12.2023 knytter seg til gjeld i forbindelse med kjøp av virksomhet. Lånet er renteberegnet med kr 45 260 i 2023.

Note 4 Skatt

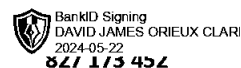
| Årets skattekostnad | 2023 | 2022 |
|--|------------------|------------------|
| Resultatført skatt på ordinært resultat: | | |
| Betalbar skatt | 542 766 | 408 612 |
| Endring i utsatt skattefordel | -59 879 | 26 059 |
| Skattekostnad ordinært resultat | 482 887 | 434 671 |
| Skattepliktig inntekt: | | |
| Resultat før skatt | 2 190 030 | 1 953 817 |
| Permanente forskjeller | 4 910 | 21 960 |
| Endring i midlertidige forskjeller | 272 176 | -548 599 |
| Anvendelse av fremførbart underskudd | 0 | -265 849 |
| Skattepliktig inntekt | 2 467 117 | 1 161 329 |
| Betalbar skatt i balansen: | | |
| Betalbar skatt på årets resultat | 542 766 | 408 612 |
| Sum betalbar skatt i balansen | 542 766 | 408 612 |

Skatteeffekten av midlertidige forskjeller som har gitt opphav til utsatt skatt og utsatte skattefordeler, spesifisert på typer av midlertidige forskjeller

| | 2023 | 2022 | Endring |
|---|----------------|----------------|----------------|
| Varige driftsmidler | -13 800 | 258 376 | 272 176 |
| Sum | -13 800 | 258 376 | 272 176 |
| Grunnlag for utsatt skattefordel / skatt | -13 800 | 258 376 | 272 176 |



TANNREGULERING HOLMESTRAND AS



Utsatt skattefordel / skatt (22 %) -3 036 56 843 59 879

Note 5 Egenkapital

| | Aksjekapital | Overkurs | Annen Innskutt egenkapital | Annen egenkapital | Sum egenkapital |
|----------------------|---------------|----------|----------------------------|-------------------|------------------|
| Pr. 31.12.2022 | 30 000 | 0 | 0 | 1 628 291 | 1 658 291 |
| Årets resultat | | | | 1 707 143 | 1 707 143 |
| Tilleggsutbytte | | | 0 | -800 000 | -800 000 |
| Pr 31.12.2023 | 30 000 | 0 | 0 | 2 535 434 | 2 565 434 |

Note 6 Kundefordringer

| | |
|--|----------------|
| | 2023 |
| Kundefordringer til pålydende | 265 972 |
| Opptjent, ikke fakturert | 358 602 |
| Balansført verdi av kundefordringer 31.12 | 624 574 |

Note 7 Bankinnskudd

Innestående midler på skattetrekkkonto (bundne midler) er på kr. 143 954.

Note 8 Aksjonærer

AKSJEKAPITALEN I TANNREGULERING HOLMESTRAND AS PR. 31.12 BESTÅR AV:

| | Antall | Pålydende | Bokført |
|-----------------|--------------|-----------|---------------|
| Ordinære aksjer | 1 000 | 30,0 | 30 000 |
| Sum | 1 000 | | 30 000 |

EIERSTRUKTUR

De største aksjonærene i % pr. 31.12 var:

| | Ordinære | Eierandel | Stemmeandel |
|---------------------------|----------|-----------|-------------|
| DAVID JAMES ORIEUX CLARKE | 1 000 | 100,0 | 100,0 |

AKSJER EIET AV MEDLEMMER I STYRET OG DAGLIG LEDER:

| Navn | Verv | Ordinære |
|-----------------------------|-------------------------|--------------|
| DAVID JAMES ORIEUX CLARKE | styreleder/daglig leder | 1 000 |
| Totalt antall aksjer | | 1 000 |



Christian L. Wiktorin
Statsautorisert revisor

Henrik Landsverk
Statsautorisert revisor

Medlem av
Den norske Revisorforening

Autorisert
Regnskapsførerselskap

Org. Nummer
818 091 702 mva

Til generalforsamlingen i Tannregulering Holmestrand AS

Uavhengig revisors beretning

Konklusjon

Vi har revidert årsregnskapet for Tannregulering Holmestrand AS som viser et overskudd på NOK 1 707 143. Årsregnskapet består av balanse per 31. desember 2023, resultatregnskap for regnskapsåret avsluttet per denne datoen og noter til årsregnskapet, herunder et sammendrag av viktige regnskapsprinsipper.

Etter vår mening

- oppfyller årsregnskapet gjeldende lovkrav, og
- gir årsregnskapet et rettviseende bilde av selskapets finansielle stilling per 31. desember 2023, og av dets resultater for regnskapsåret avsluttet per denne datoen i samsvar med regnskapslovens regler og god regnskapsskikk i Norge.

Grunnlag for konklusjonen

Vi har gjennomført revisjonen i samsvar med International Standards on Auditing (ISA-ene). Våre oppgaver og plikter i henhold til disse standardene er beskrevet nedenfor under *Revisors oppgaver og plikter ved revisjonen av årsregnskapet*. Vi er uavhengige av selskapet i samsvar med kravene i relevante lover og forskrifter i Norge og International Code of Ethics for Professional Accountants (inkludert internasjonale uavhengighetsstandarder) utstedt av International Ethics Standards Board for Accountants (IESBA-reglene), og vi har overholdt våre øvrige etiske forpliktelser i samsvar med disse kravene. Innhentet revisjonsbevis er etter vår vurdering tilstrekkelig og hensiktsmessig som grunnlag for vår konklusjon.

Andre forhold

Avlagt årsregnskap for foregående periode er ikke revidert og sammenligningstallene er dermed ikke revidert. Dette forholdet har ingen betydning for vår konklusjon om årsregnskapet.

Styrets og daglig leders ansvar for årsregnskapet

Styret og daglig leder (ledelsen) er ansvarlige for å utarbeide årsregnskapet og for at det gir et rettviseende bilde i samsvar med regnskapslovens regler og god regnskapsskikk i Norge. Ledelsen er også ansvarlig for slik internkontroll som den finner nødvendig for å kunne utarbeide et årsregnskap som ikke inneholder vesentlig feilinformasjon, verken som følge av misligheter eller utilsiktede feil.

Kontor: Næringscenteret
Gamleveien 1, 3174 Revetal

post@re-revisjon.no
www.re-revisjon.no

Telefon 33 06 49 10
Mobil 98 01 15 33

Revisornummer
818 091 702



Re Revisjon AS

Ved utarbeidelsen av årsregnskapet må ledelsen ta standpunkt til selskapets evne til fortsatt drift og opplyse om forhold av betydning for fortsatt drift. Forutsetningen om fortsatt drift skal legges til grunn for årsregnskapet så lenge det ikke er sannsynlig at virksomheten vil bli avvirket.

Revisors oppgaver og plikter ved revisjonen av årsregnskapet

Vårt mål er å oppnå betryggende sikkerhet for at årsregnskapet som helhet ikke inneholder vesentlig feilinformasjon, verken som følge av misligheter eller utilsiktede feil, og å avgi en revisjonsberetning som inneholder vår konklusjon. Betryggende sikkerhet er en høy grad av sikkerhet, men ingen garanti for at en revisjon utført i samsvar med ISA-ene, alltid vil avdekke vesentlig feilinformasjon.

Feilinformasjon kan oppstå som følge av misligheter eller utilsiktede feil. Feilinformasjon er å anse som vesentlig dersom den enkeltvis eller samlet med rimelighet kan forventes å påvirke de økonomiske beslutningene som brukerne foretar på grunnlag av årsregnskapet.

For videre beskrivelse av revisors oppgaver og plikter vises det til:

<https://revisorforeningen.no/revisjonsberetninger>

Revetal, 23. mai 2024

Re Revisjon AS


Henrik Landsverk
Statsautorisert revisor