



## ÅRSREGNSKAPET FOR REGNSKAPSÅRET 2021 - GENERELL INFORMASJON

### Enheten

Organisasjonsnummer: 984 054 408  
Organisasjonsform: Interkommunalt selskap  
Foretaksnavn: DRAMMENSREGIONENS BRANNVESEN IKS  
Forretningsadresse: Langes gate 11  
3044 DRAMMEN

### Regnskapsår

Årsregnskapets periode: 01.01.2021 - 31.12.2021

### Konsern

Morselskap i konsern: Nei

### Regnskapsregler

Regler for små foretak benyttet: Nei  
Benyttet ved utarbeidelsen av årsregnskapet til selskapet: Regnskapslovens alminnelige regler

### Årsregnskapet fastsatt av kompetent organ

Bekreftet av representant for selskapet: Anders Andersen  
Dato for fastsettelse av årsregnskapet: 21.04.2022

### Grunnlag for avgivelse

År 2021: Årsregnskapet er elektronisk innlevert  
År 2020: Tall er hentet fra elektronisk innlevert årsregnskap fra 2021

*Det er ikke krav til at årsregnskapet m.v. som sendes til Regnskapsregisteret er undertegnet. Kontrollen på at dette er utført ligger hos revisor/enhetens øverste organ. Sikkerheten ivaretas ved at innsender har rolle/rettighet for innsending av årsregnskapet via Altinn, og ved at det bekreftes at årsregnskapet er fastsatt av kompetent organ.*

Brønnøysundregistrene, 04.07.2023



## Resultatregnskap

Beløp i: NOK	Note	2021	2020
<b>RESULTATREGNSKAP</b>			
<b>Inntekter</b>			
Driftstilskudd	1	118 465 563	116 941 464
Ekstra tilskudd Mjøndalen br.st	1	2 979 204	2 929 400
Driftstilskudd vedr. SØ 110 IKS	1	8 554 092	7 686 000
Annen inntekt	1	31 294 655	32 399 043
<b>Sum inntekter</b>		<b>161 293 514</b>	<b>159 955 907</b>
<b>Kostnader</b>			
Lønn og andre sos. kostnader	2	115 211 936	106 223 500
Ord. avskrivninger	4	4 359 660	3 405 241
Endring i pensjonsforpliktelse gjennom året	2	-4 907 807	-1 571 613
Andre driftskostnader	3	29 281 390	27 103 363
Overført ekstra tilsk. Mjøndalen br.st	1	2 979 199	2 929 400
Overført feierseksjonen	5	31 367	1 735 060
Overført driftstilskudd SØ 110 IKS		8 554 080	8 409 720
<b>Sum kostnader</b>		<b>155 509 825</b>	<b>148 234 671</b>
<b>Driftsresultat</b>		<b>5 783 689</b>	<b>11 721 236</b>
<b>Finansinntekter og finanskostnader</b>			
Annen renteinntekt		351 816	369 039
<b>Sum finansinntekter</b>		<b>351 816</b>	<b>369 039</b>
Rentekostnader / omkostninger	13	15 092	39 093
<b>Sum finanskostnader</b>		<b>15 092</b>	<b>39 093</b>
<b>Netto finans</b>		<b>336 724</b>	<b>329 946</b>
<b>Ordinært resultat før skattekostnad</b>		<b>6 120 413</b>	<b>12 051 182</b>
<b>Ordinært resultat etter skattekostnad</b>		<b>6 120 413</b>	<b>12 051 182</b>
<b>Årsresultat</b>		<b>6 120 413</b>	<b>12 051 182</b>



## Balanse

Beløp i: NOK	Note	2021	2020
<b>BALANSE - EIENDELER</b>			
<b>Anleggsmidler</b>			
<b>Immaterielle eiendeler</b>			
<b>Varige driftsmidler</b>			
Biler, båt og teknisk utstyr	4	28 119 131	27 608 740
<b>Sum varige driftsmidler</b>		<b>28 119 131</b>	<b>27 608 740</b>
<b>Finansielle anleggsmidler</b>			
Innskutt selsk.kap. i SØ 110 IKS	4	882 369	882 369
<b>Sum finansielle anleggsmidler</b>		<b>882 369</b>	<b>882 369</b>
<b>Sum anleggsmidler</b>		<b>29 001 500</b>	<b>28 491 109</b>
<b>Omløpsmidler</b>			
<b>Varer</b>			
<b>Fordringer</b>			
Kundefordringer	7	11 875 786	3 774 744
Andre fordringer	8	3 027 737	9 602 221
<b>Sum fordringer</b>		<b>14 903 523</b>	<b>13 376 965</b>
<b>Bankinnskudd, kontanter og lignende</b>			
Bankinnskudd og kontanter	11	54 288 979	53 598 694
<b>Sum bankinnskudd, kontanter og lignende</b>		<b>54 288 979</b>	<b>53 598 694</b>
<b>Sum omløpsmidler</b>		<b>69 192 502</b>	<b>66 975 659</b>
<b>SUM EIENDELER</b>		<b>98 194 002</b>	<b>95 466 768</b>
<b>BALANSE - EGENKAPITAL OG GJELD</b>			
<b>Egenkapital</b>			
<b>Innskutt egenkapital</b>			
Innskutt egenkap. / selskapskap	9	21 505 521	21 505 521



## Balanse

<b>Beløp i: NOK</b>	<b>Note</b>	<b>2021</b>	<b>2020</b>
Netto pensjonsforpliktelse	6, 9	-32 739 161	-32 739 161
<b>Sum innskutt egenkapital</b>		<b>-11 233 640</b>	<b>-11 233 640</b>
<b>Opptjent egenkapital</b>			
Opptjent egenkapital	6, 9	85 444 741	79 324 328
<b>Sum opptjent egenkapital</b>		<b>85 444 741</b>	<b>79 324 328</b>
<b>Sum egenkapital</b>		<b>74 211 101</b>	<b>68 090 688</b>
<b>Gjeld</b>			
<b>Langsiktig gjeld</b>			
Pensjonsforpliktelser	10	-6 799 206	-1 891 399
<b>Sum avsetninger for forpliktelser</b>		<b>-6 799 206</b>	<b>-1 891 399</b>
<b>Annen langsiktig gjeld</b>			
Gjeld til kredittinstitusjoner	13	0	2 550 000
<b>Sum annen langsiktig gjeld</b>		<b>0</b>	<b>2 550 000</b>
<b>Sum langsiktig gjeld</b>		<b>-6 799 206</b>	<b>658 601</b>
<b>Kortsiktig gjeld</b>			
Leverandørgjeld		4 106 479	2 803 747
Offentlige avgifter	11	8 052 228	6 323 627
Skyldig mva		2 503 050	871 788
Feierseksjonen	5	2 934 540	2 903 174
Annen kortsiktig gjeld	12	13 185 810	13 815 144
<b>Sum kortsiktig gjeld</b>		<b>30 782 107</b>	<b>26 717 480</b>
<b>Sum gjeld</b>		<b>23 982 901</b>	<b>27 376 081</b>
<b>SUM EGENKAPITAL OG GJELD</b>		<b>98 194 002</b>	<b>95 466 769</b>



Referanse: 301/2022

Til representantskapet i Drammensregionens  
Brannvesen IKS

## UAVHENGIG REVISORS BERETNING

### Uttalelse om revisjonen av årsregnskapet

#### Konklusjon

Vi har revidert Drammensregionens Brannvesen IKS' årsregnskap som viser et overskudd på kr 6 120 413. Årsregnskapet består av balanse per 31. desember 2021, resultatregnskap for regnskapsåret avsluttet per denne datoen, kontantstrømoppstilling og noter til årsregnskapet, herunder et sammendrag av viktige regnskapsprinsipper.

Etter vår mening

- oppfyller årsregnskapet gjeldende lovkrav, og
- gir årsregnskapet et rettviseende bilde av selskapets finansielle stilling til foretaket per 31. desember 2021, og av dets resultat og kontantstrømmer for regnskapsåret avsluttet per denne datoen i samsvar med regnskapslovens regler og god regnskapsskikk i Norge.

#### Grunnlag for konklusjonen

Vi har gjennomført revisjonen i samsvar med lov, forskrift og god kommunal revisjonsskikk i Norge, herunder de internasjonale revisjonsstandardene International Standards on Auditing (ISA-ene). Våre oppgaver og plikter i henhold til disse standardene er beskrevet i Revisors oppgaver og plikter ved revisjon av årsregnskapet. Vi er uavhengige av selskapet slik det kreves i lov og forskrift, og har overholdt våre øvrige etiske forpliktelser i samsvar med disse kravene. Innhentet revisjonsbevis er etter vår vurdering tilstrekkelig og hensiktsmessig som grunnlag for vår konklusjon.

#### Øvrig informasjon

Ledelsen er ansvarlig for den øvrige informasjonen som er publisert sammen med årsregnskapet. Øvrig informasjon omfatter informasjon i årsberetning. Vår konklusjon om årsregnskapet ovenfor dekker ikke informasjonen i annen øvrig informasjon.

I forbindelse med revisjonen av årsregnskapet er det vår oppgave å lese annen øvrig informasjon. Formålet er å vurdere hvorvidt det foreligger vesentlig inkonsistens mellom annen øvrig informasjon og årsregnskapet og den kunnskap vi har opparbeidet oss under revisjonen av årsregnskapet, eller hvorvidt informasjon i annen øvrig informasjon ellers fremstår som vesentlig feil. Vi har plikt til å rapportere dersom annen øvrig informasjon fremstår som vesentlig feil. Vi har ingenting å rapportere i så henseende.

Viken kommunerevisjon IKS  
Org nr.: 985 731 098 MVA  
post@vikerevisjon.no | vikerevisjon.no

Hovedkontor – Drammen  
Postadresse: Postboks 4197, 3005 Drammen  
Besøksadresse: Øvre Elker vei 14, 3048 Drammen

Avdelingskontor – Hønefoss  
Postboks 123, Sentrum, 3503 Hønefoss  
Osloveien 1, 3511 Hønefoss

Avdelingskontor – Follo  
Postboks 173, 1401 SKI  
Parkveien 7, 1470 SKI

Avdelingskontor – Høllingdal  
Allfarvegen 117, 3540 Nesbyen



## **Styret og daglig leders ansvar for årsregnskapet**

Styret og daglig leder er ansvarlig for å utarbeide årsregnskapet og for at det gir et rettviseende bilde i samsvar med regnskapslovens regler, tilleggsbestemmelser i lov om interkommunale selskaper, forskrift om årsbudsjett, årsregnskap og årsberetning for interkommunale selskaper og god regnskapsskikk i Norge. Ledelsen er også ansvarlig for slik intern kontroll den finner nødvendig for å kunne utarbeide et årsregnskap som ikke inneholder vesentlig feilinformasjon, verken som følge av misligheter eller utilsiktede feil.

Ved utarbeidelsen av årsregnskapet må ledelsen ta standpunkt til selskapets evne til fortsatt drift og opplyse om forhold av betydning for fortsatt drift. Forutsetningen om fortsatt drift skal legges til grunn for årsregnskapet så lenge det ikke er sannsynlig at virksomheten vil bli avvirket.

## **Revisors oppgaver og plikter ved revisjonen av årsregnskapet**

Vårt mål med revisjonen er å oppnå betryggende sikkerhet for at årsregnskapet som helhet ikke inneholder vesentlig feilinformasjon, verken som følge av misligheter eller utilsiktede feil, og å avgi en revisjonsberetning som inneholder vår konklusjon. Betryggende sikkerhet er en høy grad av sikkerhet, men ingen garanti for at en revisjon utført i samsvar med lov, forskrift og god kommunal revisjonsskikk i Norge, herunder ISA-ene, alltid vil avdekke vesentlig feilinformasjon som eksisterer. Feilinformasjon kan oppstå som følge av misligheter eller utilsiktede feil. Feilinformasjon blir vurdert som vesentlig dersom den enkeltvis eller samlet med rimelighet kan forventes å påvirke økonomiske beslutninger som brukerne foretar basert på årsregnskapet.

For videre beskrivelse av revisors oppgaver vises det til: [www.nkrf.no/revisjonsberetninger](http://www.nkrf.no/revisjonsberetninger) - revisjonsberetning nr. 5.

## **Uttalelse om øvrige lovmessige krav**

### **Konklusjon om registrering og dokumentasjon**

Basert på vår revisjon av årsregnskapet som beskrevet ovenfor, og kontrollhandlinger vi har funnet nødvendig i henhold til internasjonal standard for attestasjonsoppdrag (ISAE) 3000 «Attestasjonsoppdrag som ikke er revisjon eller forenklet revisorkontroll av historisk finansiell informasjon», mener vi at ledelsen har oppfylt sin plikt til å sørge for ordentlig og oversiktlig registrering og dokumentasjon av foretakets regnskapsopplysninger i samsvar med lov og god bokføringsskikk i Norge.

Drammen, 23. mars 2022

**Viken kommunerevisjon IKS**

Vidar Fekjan

Oppdragsansvarlig revisor

**DRAMMENSREGIONENS  
BRANNVESEN  
IKS**



**ÅRSBERETNING  
OG ÅRSREGNSKAP  
FOR 2021**

DRAMMEN, 14. februar 2022



## DRAMMENSREGIONENS BRANNVESEN IKS

### Årsberetning 2021

#### Virksomhetens art

Drammensregionens brannvesen IKS (DRBV) ble etablert 1.1.2002. Selskapet er et eget rettssubjekt og eies av kommunene Drammen (65 %), Krødsherad (2,3 %), Lier (17 %), Sigdal (3,2 %) og Øvre Eiker (12,5 %).

Formålet er å ivareta sikkerhet og trygghet for eierkommunene innen brann og redning. Selskapet rapporterer etter regnskapslovens bestemmelser.

Virksomheten er lokalisert i Drammen (inkl. Mjøndalen og Svelvik), Krødsherad, Lier, Sigdal og Øvre Eiker. Hovedkontoret er plassert i Drammen.

#### Fortsatt drift / risiko

Årsregnskapet er avlagt under forutsetning om fortsatt drift. Selskapets økonomiske og finansielle stilling er avhengig av tilskudd fra eierkommunene. Regnskapet, balansen og kontantstrømoppstillingen gir en rettvise oversikt over foretakets stilling og resultat. Det foreligger ingen finansiell risiko, markedsrisiko, kredittrisiko eller likviditetsrisiko utover de ansattes pensjonsforpliktelser.

#### Gaver fra Gjensidigestiftelsen

Gjensidigestiftelsen ville med sitt 200-årsjubileum markere «Det store brannløftet», der 350 millioner kroner ble delt ut i form av 37 kjoretøyer. Totalt har DRBV mottatt kr. 3,7 mill. og en mannskapsvogn i perioden 2016 til 2018. Gjensidigestiftelsen har satt strenge vilkår for mottak av gavemidlene. Vi har ikke mottatt nye midler i 2021. Dersom ikke det hele utbetalte gavebeløpet benyttes til tiltak som det er søkt midler til, skal overskytende midler betales tilbake. Ubrukte gavemidler er derfor satt av i balansen pr. 31.12.21.

#### DRBVs visjon:

*DRBV skal være det mest profesjonelle brannvesenet i Norge.*

#### DRBVs slagord:

*Trygghet og sikkerhet for deg!*

#### DRBVs oppgaver og ansvarsråder.

Følgende tabell gir oversikt over kjernevirksomheten til DRBV, samt de data som i stor grad styrer ressursbehovet i virksomheten. Ikke medtatt er administrasjonsavdelingen.

Oppgaveområde	Type	Enhet			
			2019	2020	2021
<b>Forebyggende avdeling</b>					
<b>Tilsynsseksjonen</b>					
- Tilsyn § 13	L	antall	342	272	253
- Bistand til kommuner	L	saker	69	69	58
- Forebyggende saksbehandling	L	søknader	284	120	139
- Bekymringsmeldinger			119	86	102
- Trygg hjemme besøk			796	135	33
- Informasjon/opplæring/øvelser			61	57	34
- Undervisning			23	2	5
<b>Feierseksjonen</b>					
- feiing skorsteiner	L	løp	17 681	16 220	12 976
- feiing røykkanaler i meter	L	røykrør	149	140	140
- behandling av avg. og faktura	L	antall	31 500	31 900	30 800
- tilsyn med fyringsanlegg	L	antall	11 582	11 836	12 017
- saksbeh varmeanlegg	F/L	saker	0	0	0
<b>Beredskapsavdelingen</b>					
Se egen statistikk vedlagt.					

<sup>1</sup> Det er skilt mellom lovpålagte oppgaver (L) og frivillige oppgaver (F)



Kvalitetsindikatorer pr. 31.12.21

	Ikke prioritert
	Akseptabelt
	Prioritert

Kvalitetsindikatorer	Akseptabelt resultat	Ikke akseptabelt resultat	Faktisk resultat
% andel røykdykkere, heltid		< 66 %	89 %
% andel redningsdykkere, heltid		< 27 %	38 %
% andel kjemikaliedykkere, heltid		< 66 %	89 %
% andel båtførere		< 44 %	
% andel klasse CE, heltid		< 27 %	
% andel sertifisert på lift, heltid		< 20 %	
<b>% andel grunnkurs, deltid</b>		<b>&lt; 50 %</b>	<b>74 %</b>
Sylling			93 %
Svelvik			52 %
Øvre Eiker			89 %
Eggedal			38 %
Prestfoss			91 %
Krødsherad			80 %
<b>% andel befalskurs 1, deltid</b>		<b>&lt; 21 %</b>	<b>30 %</b>
Sylling			33 %
Svelvik			17 %
Øvre Eiker			
Eggedal			30 %
Prestfoss			
Krødsherad			20 %
<b>% andel klasse C , deltid uten vaktlag</b>		<b>&lt; 50 %</b>	<b>67 %</b>
Sylling			60 %
Eggedal			61 %
Prestfoss			75 %
Krødsherad			73 %
<b>% andel klasse C, deltid med vaktlag</b>		<b>&lt; 60 %</b>	<b>69 %</b>
Øvre Eiker			73 %
Svelvik			64 %
<b>% andel kode 160, deltid uten vaktlag</b>		<b>&lt; 50 %</b>	<b>60 %</b>
Sylling			66 %
Eggedal			61 %
Prestfoss			58 %
Krødsherad			53 %
<b>% andel kode 160, deltid med vaktlag</b>		<b>&lt; 60 %</b>	<b>60 %</b>
Øvre Eiker			73 %
Svelvik			47 %
% andel utdannet tilsynsutøver		< 81 %	
% andel ingeniører		< 9 %	25 %
% andel feiersvenner (feiere)		< 66 %	70 %
% andel feiermestere		< 5 %	14 %
Lånegrad i % av NOK 25 mill.		> 100 %	
Likviditetsgrad 1		< 1,6	
Totalt sykefravær DRBV		> 10 %	

\*KI beregnes etter brannordning og ikke etter faktisk bemanning.

## HMS-Arbeid

Følgende er gjennomført i 2021:

- 6 AMU-møter
- Sykefraværsoppfølging - enkeltsaker
- Videreføring av nye rutiner i forbindelse med ny personvernforordning GDPR



- Miljøundersøkelse beredskap deltid
- Pandemi: Planverk og smittevern tiltak
- Etter hendelsen i Svelvik desember 2021 ble bedriftshelsetjenesten benyttet
- Innkjøp av nytt sambandsutstyr
- Gjennomført GAP analyse på brannstasjoner på arbeidsmiljø brannstasjoner

## Personale og arbeidsmiljø

DRBV har 206 medarbeidere: 117 heltidsansatte og 89 deltidsansatte. I tillegg er det 16 medarbeidere i skogbranntroppen som er tilgjengelige ved innkalling. Feiersonsaksjonen har i 2021 hatt to lærlinger som inngår blant de ansatte. DRBV har jobbet mye med arbeidsmiljøet på grunn av hjemmekontor, kohort inndelinger og andre smittevern tiltak. Det er gjort noen enkle tiltak for å bedre tilgang til spiserom for medarbeider med funksjonsnedsettelse.

## Sykefraværet

RTV-rapport/NAV viser per 31.12.2021 3,14 % mot 2,99 % i 2020. Målet om ikke å overstige 5 % sykefravær har vi lyktes med i 2021. Sykefraværet skyldes i hovedsak langtidssykemeldte medarbeidere. Det er imidlertid god dialog med hver enkelt av de sykemeldte og vi tilrettelegger for alternative arbeidsoppgaver for medarbeidere med redusert arbeidsevne.

## Mangfold

Av 71 ansatte i beredskap heltid har vi en kvinnelig brannkonstabel i DRBV. Blant 89 deltidsmannskaper har vi syv kvinnelige brannkonstabler. Desember 2021 ble ytterligere tre kvinnelige deltidsbrannkonstabler gitt tilbud om jobb. I Feiersonsaksjonen har vi tre kvinner av totalt 24 ansatte. I tilsynsaksjonen er 6 av 14 ansatte kvinner. I administrasjonsavdelingen er det 5 kvinner av 6 ansatte.

DRBV har et likestillings- og diskrimineringsutvalg (LDU) som har hatt to møter i 2021. Utvalget har utarbeidet en mangfoldpolicy. Det er i DRBV nulltoleranse for diskriminering når det gjelder etnisitet, religion, livssyn, funksjonsnedsettelse, seksuell orientering, kjønnsidentitet og kjønnsuttrykk.

DRBV vil i tiden fremover ha fokus på likestilling og at medarbeidere skal gjenspeile samfunnet for øvrig. Det planlegges ytterligere aktiviteter for å øke andel kvinner og ikke etnisk norske i vår organisasjon. Et av tiltakene som vurderes er en hospiteringsordning i beredskap og evt. feiersonsaksjon. I tillegg samarbeider vi med våre eierkommuner som har deltidsstasjoner om bedre tilrettelegging/bygging av garderobes for våre kvinnelige deltids brannkonstabler.

## AKTIVITET I DRBV's STYRENDE ORGANER

Utvalg	Antall møter	Antall saker
Representantskapet	2	21
Styret i DRBV	6	66
Kontaktutvalget	2	i/a
Arbeidsmiljøutvalget	6	57
Klagenemnden	0	0
Likestillings- og diskrimineringsutvalget	2	i/a

## YTRE MILJØ

DRBV forurenser ikke direkte det ytre miljø med sin virksomhet. Arbeidet med valg og bruk av miljøvennlig skum til øvelsesmål. Egne rutiner for å fjerne forurenset materiale i nedbrenningsobjekter.


- Anskaffet branneppe til slukking av bilbranner
- Installert solcelleanlegg på taket på brannstasjonen i Drammen
- Byttet til mer miljøvennlig absorberent


## RESULTAT 2021


Regnskapet for 2021 viser overskudd på kr 6 120 413. Overskuddet skyldes i hovedsak at DRBV har benyttet kr. 6,8 mill av premiefondet til å dekke pensjonskostnader i tillegg til en inntektsføring på kr. 4,9 mill knyttet til endring i netto pensjonsforpliktelser. Styret foreslår at resultatet blir bokført mot opptjent egenkapital.


Drammen, 14. februar 2022

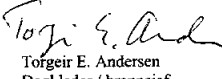
  
Maren Fjeldstad  
Styrets leder

  
Christian Vegard Dähl  
Styremedlem

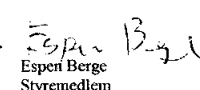
  
Vegard Hennem  
Styremedlem

  
Gina R. Røvik  
Nestleder

  
Tom Vidar Bortesen  
Styremedlem

  
Torgeir E. Andersen  
Dagl. leder / brannsjef

  
Umm Hofstad  
Styremedlem

  
Espen Berge  
Styremedlem



**DRAMMENSREGIONENS BRANNVESEN  
IKS  
RESULTATREGNSKAP PR. 31.12.21**

	Noter	2021	2020	Budsjett 2021
<b>DRIFTSINNEKTER OG DRIFTSKOSTNADER</b>				
<b>Driftsinntekter</b>				
Driftstilskudd (inklusive husleie)	1	118 465 563	116 941 464	118 465 558
Ekstra tilskudd Mjøndalen brannstasjon	1	2 979 204	2 929 400	2 979 200
Driftstilskudd vedr. SØ 110 IKS		8 554 092	7 686 000	8 554 085
Annen inntekt	1	31 294 655	32 399 043	32 473 124
<b>Sum driftsinntekter</b>		<b>161 293 514</b>	<b>159 955 907</b>	<b>162 471 967</b>
<b>Driftskostnader</b>				
Lønn og andre sos. kostn.	2	115 211 936	106 223 500	119 483 677
Endring i pensjonsforpliktelser gj. året	2	- 4 907 807	-1 571 613	
Andre driftskostnader	3	29 281 390	27 103 362	27 686 309
Avskrivninger	4	4 359 660	3 405 241	3 826 938
Overført ekstra tilsk. Mjøndalen brannstasjon	1	2 979 199	2 929 400	2 979 200
Overført driftstilskudd til SØ 110 IKS		8 554 080	8 409 720	8 554 080
Overføring feierseksjon	5	31 367	1 735 060	
<b>Sum driftskostnader</b>		<b>155 509 825</b>	<b>148 234 671</b>	<b>162 530 204</b>
<b>DRIFTSRESULTAT</b>		<b>5 783 689</b>	<b>11 721 236</b>	<b>-58 237</b>
<b>FINANSINNEKTER OG FINANSKOSTNADER</b>				
Renteinntekter		351 816	369 039	108 242
Rentekostnader/omkostninger	13	15 092	39 093	50 000
<b>Netto finansposter</b>		<b>336 724</b>	<b>329 946</b>	<b>58 242</b>
<b>ÅRSRESULTAT</b>	6	<b>6 120 413</b>	<b>12 051 182</b>	<b>5</b>
<b>OVERFØRINGER:</b>				
<b>Til annen egenkapital</b>	6	<b>6 120 413</b>	<b>12 051 182</b>	<b>5</b>



## DRAMMENSREGIONENS BRANNVESEN IKS BALANSE PR.31.12.21

EIENDELER	Note	2021	2020
<b>Anleggsmidler</b>			
<b>Varige driftsmidler</b>			
Biler, båt og teknisk utstyr	4	28 119 131	27 608 740
<b>Sum varige driftsmidler</b>		<b>28 119 131</b>	<b>27 608 740</b>
Netto pensjonsforpliktelse	** 10	6 799 206	1 891 399
<b>Sum langsiktige fordringer</b>		<b>6 799 206</b>	<b>1 891 399</b>
Innskutt selskapskapital i SØ 110 IKS	4	882 369	882 369
<b>Sum finansielle anleggsmidler</b>		<b>882 369</b>	<b>882 369</b>
<b>Sum anleggsmidler</b>		<b>35 800 706</b>	<b>30 382 508</b>
<b>Omløpsmidler</b>			
Kundefordringer	7	11 875 786	3 774 744
Andre fordringer	8	3 027 737	9 602 221
Bankinnskudd, kontanter	11	54 288 979	53 598 694
<b>Sum omløpsmidler</b>		<b>69 192 502</b>	<b>66 975 659</b>
<b>SUM EIENDELER</b>		<b>104 993 208</b>	<b>97 358 167</b>
<b>EGENKAPITAL OG GJELD</b>			
<b>Egenkapital</b>			
Innskutt egenkapital	9	21 505 521	21 505 521
Opptjent egenkapital	6,9	85 444 741	79 324 328
Netto pensjonsforpliktelser	** 10	-32 739 161	-32 739 161
<b>Sum egenkapital</b>		<b>74 211 101</b>	<b>68 090 688</b>
<b>Gjeld</b>			
Netto pensjonsforpliktelser	** 10	0	0
Lån i Kommunalbanken AS	13	0	2 550 000
<b>Sum langsiktig gjeld</b>			<b>2 550 000</b>


\*\* Netto pensjonsforpliktelser under egenkapital er beløpet fra aktiveringen i 2008. Beløpet under gjeld, er det som årlig skal justeres iht. aktuarberegning.



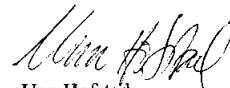
## DRAMMENSREGIONENS BRANNVESEN IKS BALANSE 31.12.21

	Note	2021	2020
<b>Kortsiktig gjeld</b>			
Leverandørgjeld		4 106 479	2 803 747
Offentlige avgifter	11	8 052 228	6 323 627
Skyldig merverdiavgift		2 503 050	871 788
Feierseksjonen	5	2 934 540	2 903 173
Annen kortsiktig gjeld	12	13 185 810	13 815 144
<b>Sum kortsiktig gjeld</b>		<b>30 782 107</b>	<b>26 717 479</b>
<b>SUM EGENKAPITAL OG GJELD</b>		<b>104 993 208</b>	<b>97 358 167</b>


Drammen, 14. februar 2022

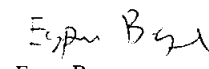
  
Morten Fjeldstad  
Styrets leder


  
Gina Rolfsen Røvik  
Nestleder

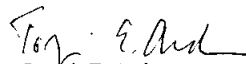
  
Unn Hofstad  
Styremedlem

  
Christian Vegard Dahl  
Styremedlem

  
Tom Vidar Børresen  
Styremedlem

  
Espen Berge  
Styremedlem

  
Vegard Hennum  
Styremedlem

  
Torgeir E. Andersen  
Dag.leder / brannsjef



## DRAMMENSREGIONENS BRANNVESEN IKS KONTANTSTRØMANALYSE

Likvider tilført/brukt på virksomheten	2021	2020
<b>Tilført fra årets virksomhet 1)</b>	<b>5 617 266</b>	<b>13 412 998</b>
+ nedgang( økning) kundefordringer	-8 101 042	-227 998
+ nedgang ( økning) andre fordringer	6 574 484	-6 772 755
- nedgang leverandørgjeld	-1 302 732	181 458
- nedgang (økning) annen korts. gjeld	-2 761 896	-1 048 000
<b>A. Netto likviditetsendring fra virksomheten</b>	<b>8 155 336</b>	<b>7 278 787</b>
<b>Likvider tilført/brukt på investeringer</b>		
- Avdrag lån i Kommunalbanken AS	2 550 000	300 000
- Biler og teknisk utstyr (tilgang)	4 915 051	2 679 004
<b>B. Netto likviditetsendringer fra investeringer</b>	<b>-7 465 051</b>	<b>-2 979 004</b>
A-B Netto endring i likvider gjennom året	690 285	4 299 783
+ Likviditetsbeholdning 1.1.	53 598 692	49 298 909
<b>= Likviditetsbeholdning 31.12. (note 11)</b>	<b>54 288 977</b>	<b>53 598 692</b>
1) Dette tallet fremkommer slik:	5 617 266	13 412 998
Årets overskudd	6 120 413	12 051 182
Justering latente pensj.forpl.	-4 907 807	-1 571 613
Ordinære avskrivninger	4 359 660	3 405 241
Bokført verdi solgte dr.m.	45 000	558 188
Tilbakeført innskutt kapital Sande	0	-1 030 000



## DRAMMENSREGIONENS BRANNVESEN IKS

### NOTER TIL REGNSKAPET 2021

#### Generelt

Regnskapet for Drammensregionens brannvesen IKS er utarbeidet i henhold til regnskapslovens bestemmelser og god regnskapsskikk. Regnskapet er avlagt under forutsetning om fortsatt drift.

#### Klassifisering og vurdering av balanseposter

Anleggsmidler er eiendeler ment til varig eie og bruk i virksomheten. Anleggsmidler vurderes til anskaffelseskost, men nedskrives til virkelig verdi dersom verdifallet ikke forventes å være forbigående. Omløpsmidler og kortsiktig gjeld omfatter poster som forfaller til betaling innen ett år samt poster som knytter seg til varekretsløpet. Øvrige poster er klassifisert som anleggsmiddel. Omløpsmidler vurderes til laveste av anskaffelseskost og virkelig verdi.

#### Pensjon

DRBV har ytelsesbasert pensjonsordning for alle sine ansatte. I en pensjonsordning med ytelsesbasert alderspensjon skal det betales en årlig premie til pensjonsordningen som er tilstrekkelig til å sikre den rett til pensjon som medlemmene opptjener i løpet av året. Årets premie blir beregnet etter de retningslinjer (beregningsgrunnlag) som pensjonskassen har meddelt Finanstilsynet.

DRBV benytter korridormetoden som er et prinsipp i samsvar med valg i NRS 6. Dette betyr at resultateffekt av estimatavvik ved beregning av pensjonsforpliktelsen fordeles over gjenværende opptjenings tid.

Netto pensjonsforpliktelse er differansen mellom nåverdien av de fremtidige pensjonsytelsene som regnskapsmessig anses opptjent på balansedagen (brutto pensjonsforpliktelse) og verdien av pensjonsmidlene (virkelig verdi). Arbeidsgiveravgift er inkludert i tallene og beregnes av faktisk netto under-/over finansiering.

#### Fordringer

Kundefordringer og andre fordringer er oppført i balansen til pålydende redusert med forventet tap på fordringer.

#### Anleggsmidler

Anleggsmidler omfatter eiendeler bestemt til varig eie og bruk. Anleggsmidler vurderes til anskaffelseskost. Varige driftsmidler balanseføres og avskrives over driftsmidlets økonomiske levetid. Varige driftsmidler nedskrives til virkelig verdi ved verdifall som forventes å ikke være forbigående. Nedskrivningen reverseres når grunnlaget for nedskrivningen ikke lenger er til stede.

Vedlikehold av driftsmidler kostnadsføres løpende, mens påkostninger eller forbedringer tillegges driftsmidlets kostpris og avskrives over resterende økonomiske levetid. Aktiverte investeringer blir bokført til anskaffelseskost.

#### Note 1

##### Driftstilskudd 2021

Drammen kommune	76 307 976
Krødsherad kommune	2 556 556
Lier kommune	20 808 780
Sigdal kommune	3 492 756
Øvre Eiker kommune	15 299 496
Sum	118 465 564

Tilskuddet regnskapsføres brutto og er inklusiv husleietilskudd. Husleie for samtlige brannstasjoner var nytt fra 2018.

Ekstra tilskudd for plassering av Mjøndalen brannstasjon innbetales av Drammen med kr. 2 979 204,-, innbetales og overføres fra DRBV til DRBV's øvrige eierkommuner. Ekstrakostnad for stasjonen i Mjøndalen skyldes at man ikke ønsket en brannstasjon på Eikerdelet.

Annen inntekt kr. 31,3 mill. består i hovedsak av:

Gebyrer og annen inntekt feierseksjonen kr. 20,4 mill., alanninntekter kr. 6,9 mill., unødige alarmer, IUA m.m. kr. 2,1 mill., interne overføringer 1,1 mill., ref. materialforvalter Sivilforsvaret kr. 0,7 mill., salg driftsmidler kr. 0,16 mill. og kurs kr. 0,1 mill.

Annen inntekt i 2021 er ca 1 mill lavere enn i 2020 og ca. 1,2 mill lavere enn budsjetter.

#### Note 2

##### Lønn og andre sos. kostnader

	2021	2020
Lønn	89 043 815	85 574 627
Arbeidsgiveravgift	13 183 354	11 836 148
Sykepenger	- 3 614 085	- 3 130 306
Pensjonskostnader	16 598 852	11 943 031
Totale lønn og andre sos. kostnader	115 211 936	106 223 500

Økningen i 2021 i forhold til 2020 i totale lønn og andre sosiale utgifter med ca kr. 9 mill. skyldes i all hovedsak økt aktivitet, ansettelse, økte pensjonskostnader, lønnskostnader i forbindelse med lønnsoppgjør 2021 og økning i overtid.



I forhold til budsjett 2021 er det et mindreforbruk (besparelse) på nesten kr. 4,3 mill. Denne besparelsen er i hovedsak knyttet opp til at ansettelsesprosessene ved ansettelse av brannkonstabler har blitt utsatt grunnet Covid-19 restriksjoner. Summen av dette sammen med økte refusjoner fra NAV knyttet til sykefravær og permisjoner har vært større enn økningen i kostnader knyttet overtid, vikar bruk og økte pensjonskostnader spesielt i form av reguleringspremie.

- Besparelse i fast lønn inkl tillegg knyttet til vakanser heltid/deltid kr. 6,5 mill
- Mer forbruk på timelønn, annen ekstrasjehjelp og overtid kr. 1,5 mill
- Besparelse på kurs, etterutdanning og seminarer med ca kr. 0,5 mill
- Merforbruk på kostnadsført pensjon ca. kr. 1,6 mill (i tillegg kommer bruk av premiefond ca kr. 6,8 mill)
- Merforbruk på andre lønnskostnader på ca kr. 0,6 mill

Pensjonsmidler og pensjonsforpliktelser er fra 1.1.08 balanseført (jfr. notene 9 og 10).

#### Ytelser og godtgjørelser til daglig leder

Lønn og feriepenger	kr 1 222 332,-
Vaktgodtgjørelse, helligdagstillegg og klesgodtgjørelse	kr. 176 250,-
Pensjon	kr 136 419,-
Elektronisk kommunikasjon	kr. 4 392,-
Andel forsikringer	kr 689,-

Det finnes ikke tegningsretter, opsjoner og tilsvarende rettigheter for ansatte og tillitsvalgte.

#### Ytelser og godtgjørelser til styret

Styrehonorar	413 500,-
--------------	-----------

I tillegg beregnes arbeidsgiveravgift.

#### Andre opplysninger

Antall heltidsansatte pr. 31.12.21	117
Antall deltidsansatte pr. 31.12.21	89
Herav i lærling i feierseksjonen	2 lærlinger

Revisors revisjonshonorar (mottatt i 2021) kr. 98 980,- (eks. mva.),  
Fordelt på regnskapsrevisjon kr. 58 800,-, attestasjoner kr. 40 180,-.

#### Pensjonskostnader

Endringen i netto pensjonsforpliktelser fremkommer som en nedgang i 2021 med kr. 4 907 807,- inkludert arbeidsgiveravgift i henhold til aktuarberegningen.

I tråd med regnskapsreglene for store foretak, regnskapsføres nedgangen som inntekt i selskapets regnskap for 2021.

Pensjonskostnader er bokført løpende over driften som tilskudd til Drammen kommunale pensjonskasse (DKP) hvor samtlige ansatte er pensjonsforsikret. Totalt inkl. pensjonister og fratrukkede er 474 personer tilknyttet DKP pr. 31.12.21. Arbeidsgivers premie innbetalt i 2021 er kr. 16 598 852,- (inkl. reguleringspremie 2021 med kr 9 395 256,-, ekskl. arbeidsgiveravgift). I tillegg betaler de ansatte inn 2 % av bruttolønnen. DRBV har i 2021 benyttet kr. 6 850 091,09 fra premiefondet til å dekke innbetaling av reguleringspremie, løpende pensjon desember og restpremie 2021.

Arbeidsgiveravgift blir beregnet månedlig av lønnskontoen i Drammen kommune. Pensjonspremiefondet i DKP var pr. 31.12.20 kr. 31 220 998,-. Bruk av premiefond i 2021 har vært kr. 5,4 mill til inndekking av varslet reguleringspremie på kr. 14 795 256,-. I tillegg ble løpende pensjon desember og restpremie 2021 trukket av premiefond med kr. 1 450 091,-. Oppsummert har DRBV benyttet kr. 6 850 091,- av premiefondet til inndekking av pensjonsinnbetalinger i 2021. UB 31.12.21 før endelig avregning er kr. 24 370 907,-.

#### Endringer i beregningsforutsetninger

Årets endringer i totale pensjonsforpliktelser, skyldes hovedsakelig endringene i de økonomiske forutsetningene (jfr. note 10).

#### Note 3

##### Andre driftskostnader

	2021	2020	2019
Kostnader lokaler inkl. energi og brensel	13 904 573	13 225 994	13 574 965
Utstyr og driftsmaterialer (ikke aktiveres)	4 098 253	2 931 659	2 374 347
Reparasjon, vedlikehold og service	3 494 876	3 743 375	3 153 182
Eksterne tjenester (revisor, kontortjeneste m.m.)	1 147 914	1 049 533	935 474
Kontorkostnad, trykksak o.l.	908 460	926 078	998 194
Telefon, dataløsninger, porto o.l.	2 406 668	2 213 124	1 729 232
Kostnad transportmidler og forsikring	1 756 323	1 380 523	1 488 442
Øvrige driftskostnader	1 564 322	1 633 076	2 262 589
<b>Totalt</b>	<b>29 281 390</b>	<b>27 103 362</b>	<b>26 516 425</b>

Andre driftskostnader i 2021 ligger ca 2,2 mill høyere enn i 2020.

Kostnader til lokaler inkl. energi og brensel har økt med ca kr. 0,7 mill. Her ligger den en justering av husleie med KPI samt at energikostnadene på slutten av året var betydelig høyere enn i 2020.



Kostnader til utstyr og driftsmaterialer har økt med ca. kr. 1,2 mill. i forhold til 2020. Årsaken til dette er at det har vært et etterslep på utstyr som DRBV har satt i gang en prosess for å tette. Ut fra tett oppfølging mot budsjetter ble det prioritert å øke denne posten da det var besparelse bl.a. på lønnsområdet. I forhold til opprinnelig budsjett er det et merkostnad på ca. 1,5 mill på denne posten.

Kostnader til reparasjon, vedlikehold og service har hatt en reduksjon fra 2020 på kr. 0,25 mill. I forhold til budsjett er det et merforbruk på ca. kr. 0,25 mill. Merforbruket i forhold til budsjett gjelde i hovedsak vedlikehold på biler og maskiner til beredskap.

Eksterne tjenester (revisor, kontortjeneste mm) har en økning på ca. 0,1 mill. i forhold til 2020. I forhold til budsjett er det et mindreforbruk på ca. 0,2 mill som først og fremst skyldes noe mindre bruk av konsulenter enn budsjettet.

Kontorkostnader, trykksaker o.l. har en marginal nedgang i forhold til 2020. I forhold til budsjett er det et mindreforbruk på ca. 0,15 mill. Mindreforbruket gjelder i hovedsak trykksaker.

Innenfor telefon, datalisenser, porto o.l. har det vært en økning på ca. 0,2 mill i forhold til 2020 og et merforbruk på ca. kr. 0,25 mill i forhold til budsjett 2021. Merforbruket henger sammen med at DRBV har fått en dyrere avtale på telefonitjenester da vi ikke kan benytte rammeavtalen til kommunen på dette området grunnet for dårlig dekning i enkelte områder.

Kostnader transportmidler består hovedsakelig av drivstoffutgifter og forsikring, samt vedlikehold på feieseksjonens biler. Vedlikehold på beredskap sine biler ligger under reparasjon, vedlikehold og service. I forhold til 2020 er det en økning på ca. kr. 0,37 mill og i forhold til budsjett er det et merforbruk på ca. kr. 0,2 mill. Her utgjør mindreforbruket på drivstoff ca. kr. 0,22 mill.

Nedgang i øvrige driftskostnader i forhold til 2020 på ca. kr. 0,1 mill og mindreforbruk i forhold til budsjett på ca. kr. 0,55 mill. skyldes i all hovedsak redusert aktivitet som følge av Covid-19 samt en reduksjon i kontingenter i forhold til budsjetter. Det er flere tiltak gjennom året som ikke har blitt gjennomført og det er mindreforbruk på mat- og drikkevarer og på bilgodtgjørelse.

I forhold til budsjettet for 2021 er det et merforbruk på ca. kr. 1,6 mill som hovedsakelig skyldes at DRBV har prioritert innkjøp av utstyr og driftsmateriell ut over det som opprinnelig var budsjettet.

#### Note 4

##### Avskrivning på varige driftsmidler

	Biler, båter m.m.
Hist. ansk.kost 31.12.20	59 637 167
+ Tilgang 2021	4 915 051
- Avgang 2021	45 000
<b>Ansk.kost pr. 31.12.21</b>	<b>63 188 738</b>
Akk. av/nedskr.	
Pr. 31.12.20	32 028 427
Avskrivninger 2021	4 359 660
<b>Bokf. verdi 31.12.21</b>	<b>28 119 131</b>
Prosentats for ord. avskrivninger	3-20 %

##### Investering i varige driftsmidler

Anskaffelsesår	2021	2020	2019
Biler	3 060 929	2 182 128	2 313 168
IKT – utstyr	1 776 172	216 494	0
Dykkeutstyr		280 382	0
inventar	77 950		
<b>SUM</b>	<b>4 915 051</b>	<b>2 679 004</b>	<b>2 313 168</b>

Investeringene er i 2021 finansiert med egne midler.

Økte avskrivninger i 2021 skyldes at avskrivningsplanen for to av DRBV sine brannbiler har ligget inne med en for lang avskrivningsplan. Disse bilene ble kjøpt brukt, men ble lagt inn med avskrivning på 20 år fra anskaffelsesdato. Avskrivningsplanen er korrigert til å gjelde 20 år fra registreringsdato og differansen tidligere år er bokført sammen med avskrivningene for 2021. Beløpsmessig utgjør dette kr. 0,75 mill.

Innskutt selskapskapital i Sør-Øst 110 IKS kr. 882 369,-. Sør-Øst 110 IKS er lokalisert i Tønsberg og DRBV sin eierandel utgjør 22,3 %. Regnskapet for 2021 viser et driftsunderskudd på ca. kr. 2,3 mill.

#### Note 5

##### Overføringer feierseksjonen

<u>Feierseksjonen</u>	kr. 2 903 173
Saldo 1.1.21	kr. 31 367
Overskudd 2021	kr. 2 934 540
Saldo 31.12.21	

**Overføring pr. 31.12.21 for feierseksjonen er kr. 31 367,- (Jfr. resultatregnskapet).**

Overføres da feierseksjonen er "egen resultatenhhet" i DRBV's regnskap.



## Note 6 Årsresultat

Årsresultatet viser overskudd kr. 6 120 413, som foreslås bokført mot opptjent egenkapital.

## Note 7 Kundefordringer

Kundefordringer fremkommer i balansen verdsatt til pålydende kr. 12 175 786,22,- redusert for forventet tap kr. 300 000,- totalt kr. 11 875 786,-. Kundefordringene følges opp løpende med hensyn til erholdighet og tapsvurderinger.

Det er en økning i fordringsmassen på ca. kr. 8,1 mill. fra 2020. Økningen skyldes at faktura til Sør Øst 110 IKS på kr. 8,6 mill ikke var forfalt per 31.12.21.

## Note 8 Andre fordringer

Refusjon Nav	kr.	552 922
Til gode mva. kompensasjon	kr.	1 296 365
Forskuddsbetalte kostnader	kr.	1 081 830
Annet	kr.	<u>96 620</u>
Sum	kr.	<u>3 027 737</u>

Sykepenger blir bokført i DRBV av Drammen kommune når krav sendes Nav.

## Note 9 Egenkapital

	1.1.2021	Årets endringer	31.12.2021
Innskutt egenkapital 1)	21 505 521	0	21 505 521
Opptjent egenkap. 2)	79 324 328	6 120 413	85 444 741
Netto pensjonsfor- forpliktelser 3)	-32 739 161		-32 739 161
Sum egenkapital	68 090 688	6 120 413	74 211 101

- 1) Innskutt egenkapital består av selskapskapitalen kr. 16 014 000, innskutt kapital i tråd med selskapsavtalen for etableringen av Drammensregionens brannvesen IKS 1.1.02 og økningen med kr. 1 732 000 etter utvidelsen med Nedre- og Øvre Eiker kommune fra 01.01.06, totalt kr. 17 746 000. Samt investeringsmidler kr. 2 322 699, som ble overført fra Drammen og Lier brann- og feiervesen 1.1.02. Dette er i tråd med vedtak i Drammen bystyre og Lier kommunestyre. Sigdal kommune kom inn som medeier 01.01.10 med selskapskapital kr.749 453. Pr.01.01.12 økte selskapskapitalen med kr. 835 000 ved utvidelsen med Krødsherad kommune. I 2018 overtok DRBV eierandelene i Vestviken 110 IKS, totalt kr. 934 369, som har økt egenkapitalen (jfr. note 4). I 2020 gikk Sande kommune ut av DRBV og det ble tilbakebetalt kr. 1 030 000,- knyttet til innskutt kapital DRBV og kr. 52 000,- i innskutt kapital SØ 110. Totalt innskutt kapital 31.12.21 er kr. 21 505 521,-.
- 2) Opptjent egenkapital 01.01.21 kr. 79 324 328,- er overskudd fra årene 2001- 2002, 2004-2006, 2009-2011 og 2013-2014 og 2016-2020 fratrukket underskuddet for 2003, 2007,2008, 2012 og 2015. I 2013 ble det overført fra feierseksjonen for bilgjeld, kr. 648 406. Sum opptjent egenkapital pr. 31.12.21 er kr. 85 444 741 (jfr. note 6 årsresultat).
- 3) DRBV er et stort foretak, slik at pensjonsmidler og pensjonsforpliktelser skal balanseføres i henhold til NRS6. I henhold til regnskapsstandarden er implementeringen av pensjonsforpliktelsen i 2008 korrigert direkte mot egenkapitalen. Jfr. note 10.


**Note 10**
**Netto pensjonsforpliktelser (jfr. NRS 6).**

	2021	2020	2019
I henhold til god regnskapsskikk er netto forpliktelse 1.1	-1 657 669	-280 269	8 443 577
tillagt 14,1 % arbeidsgiveravgift	-233 731	-39 518	1 190 544
<b>Totalt</b>	<b>-1 891 440</b>	<b>-319 787</b>	<b>9 634 121</b>
<b>Netto pensjonsforpliktelser 31.12</b>			
Beregnete pensjonsforpliktelser pr 31.12	473 865 099	428 846 585	352 571 583
Pensjonsmidler 31.12	447 057 148	399 038 083	340 695 725
Netto pensjonsforpliktelser 31.12	26 807 951	29 808 502	11 875 858
- Akkumulert gevinst/(tap)	-32 766 941	-31 466 171	-12 156 128
Netto forpliktelser 31.12	- 5 958 990	- 1 657 669	- 280 269
Arbeidsgiveravgift av netto pensjonsforpliktelser	- 840 217	- 233 731	- 39 518
<b>Samlet netto forpliktelser 31.12</b>	<b>-6 799 207</b>	<b>-1 891 400</b>	<b>- 319 787</b>
Årets pensjonskostnad fremkommer slik:			
Årets pensjonsopptjening	15 952 734	14 997 857	15 075 498
Beregnet rentekostnad	7 155 361	7 959 347	8 823 304
+ Amortisering av akkumulert tap/gevinst	0	0	837 317
+ Amortisering av red./økt forpliktelse ved pensjonsplanendring.	0	0	-3 171 375
- Forventet avkastning på pensjonsmidler	-10 784 011	-12 915 899	-12 800 014
Årets beregnede netto pensjonskostnader	12 324 084	10 041 305	8 764 730
Ved beregning av pensjonskostnader og netto pensjonsforpliktelser er følgende forutsetninger lagt til grunn			
	<b>2021</b>	<b>2020</b>	<b>2019</b>
Diskonteringsrente *	1,90 %	1,70 %	2,30 %
Forventet lønnsøkning	2,75 %	2,25 %	2,25 %
Forventet økning av G	2,50 %	2,00 %	2,00 %
Forventet pensjonsregulering	1,75 %	1,25 %	1,25 %
Antatt langsiktig avkastning	3,10 %	2,70 %	3,80 %
Korridor grense for amortisering av estimatavvik	10,00 %	10,00 %	10,00 %
Arbeidsgiveravgift	14,10 %	14,10 %	14,10 %

\* Som grunnlag for diskonteringsrenten er OMF-renten benyttet (jfr. NRS 6).

Sum netto pensjonsforpliktelse -kr. 6 799 207,- inkl. aga er bokført som langsiktig fordring / finansiell eiendel i balansen.

**Note 11**
**Offentlige avgifter**

Beløpet gjelder skyldig arbeidsgiveravgift 6. termin kr. 3 559 526,- og skattetrekk/påleggstrekk 6. termin kr. 4 492 702,-. Saldo på skattetrekk-kontoen er pr. 31.12.21 kr. 4 696 222,50,-.

**Note 12 Annen kortsiktig gjeld**

Påløpne feriepenger inkl. arbeidsgiveravgift	10 250 763
Avsetning helgedagstillegg/overtid/var. lønn	1 078 547
Ubrukte gavemidler Gjensidigestiftelsen	403 400
Øvrige avsetninger	1 453 100
<b>Totalt</b>	<b>13 185 810</b>

**Note 13**

Lån i Kommunalbanken AS ble utbetalt til DRBV i april 2014 med kr 4 500 000. Serielån med 15 års løpetid. Lånet ble innfridd i 2021 og total rentekostnad 2021 utgjorde kr. 15 092,-.



## Note 14

### FEIERSEKSJONEN

	2021	2020	Budsjett2021
<b>Driftsinntekter og driftskostnader</b>			
Gebyr feiing/tilsyn med fyringsanlegg	19 659 790	20 335 104	21 100 000
Annen inntekt	764 285	565 606	452 000
	<b>20 424 076</b>	<b>20 900 710</b>	<b>21 552 000</b>
Lønn og andre sos. kostnader	14 514 226	13 797 481	15 920 118
Andre driftskostnader	5 634 432	5 080 993	5 330 124
Avskrivning	267 807	299 599	310 000
	<b>20 416 465</b>	<b>19 178 074</b>	<b>21 560 242</b>
<b>Driftsresultat</b>	<b>7 611</b>	<b>1 722 637</b>	<b>-8 242</b>
<b>Finansinntekter og finanskostnader</b>			
Renteinntekter via Kemneren	23 756	12 423	8 242
Årets overskudd	31 367	1 735 060	0
<b>Overført til balansen</b>	<b>31 367</b>	<b>1 735 060</b>	<b>0</b>
<b>Resultat pr. 31.12.</b>	<b>0</b>	<b>0</b>	<b>0</b>