



ÅRSREGNSKAPET FOR REGNSKAPSÅRET 2021 - GENERELL INFORMASJON

Enheten

Organisasjonsnummer: 812 460 722
Organisasjonsform: Aksjeselskap
Foretaksnavn: GM INOVATION AS
Forretningsadresse: HO 402
Tord Pedersens gate 95A
3014 DRAMMEN

Regnskapsår

Årsregnskapets periode: 01.01.2021 - 31.12.2021

Konsern

Morselskap i konsern: Nei

Regnskapsregler

Regler for små foretak benyttet: Ja
Benyttet ved utarbeidelsen av årsregnskapet til selskapet: Regnskapslovens alminnelige regler

Årsregnskapet fastsatt av kompetent organ

Bekreftet av representant for selskapet: Gunnar Myhre
Dato for fastsettelse av årsregnskapet: 26.05.2022

Grunnlag for avgivelse

År 2021: Årsregnskapet er elektronisk innlevert
År 2020: Tall er hentet fra elektronisk innlevert årsregnskap fra 2021

Det er ikke krav til at årsregnskapet m.v. som sendes til Regnskapsregisteret er undertegnet. Kontrollen på at dette er utført ligger hos revisor/enhetens øverste organ. Sikkerheten ivaretas ved at innsender har rolle/rettighet for innsending av årsregnskapet via Altinn, og ved at det bekreftes at årsregnskapet er fastsatt av kompetent organ.

Brønnøysundregistrene, 18.07.2023



Resultatregnskap

| Beløp i: NOK | Note | 2021 | 2020 |
|--|------|----------------|----------------|
| RESULTATREGNSKAP | | | |
| Inntekter | | | |
| Salgsinntekt | | 698 112 | 814 793 |
| Sum inntekter | | 698 112 | 814 793 |
| Kostnader | | | |
| Endring i beholdning av varer under tilvirkning og ferdig tilvirkede varer | | 63 996 | |
| Varekostnad | | 45 023 | 242 326 |
| Lønnskostnad | 1 | 16 584 | 124 597 |
| Avskrivning på varige driftsmidler | | 120 342 | 142 132 |
| Annen driftskostnad | | 154 873 | 147 280 |
| Sum kostnader | | 400 819 | 656 336 |
| Driftsresultat | | 297 293 | 158 458 |
| Finansinntekter og finanskostnader | | | |
| Annen renteinntekt | | | 66 |
| Annen finansinntekt | | | 658 |
| Sum finansinntekter | | | 724 |
| Verdired. av markedsb. finansielle oml.midler | | | 70 |
| Annen rentekostnad | | 18 926 | 34 198 |
| Annen finanskostnad | | 170 | 490 |
| Sum finanskostnader | | 19 096 | 34 758 |
| Netto finans | | -19 096 | -34 034 |
| Ordinært resultat før skattekostnad | | 278 197 | 124 423 |
| Skattekostnad på ordinært resultat | 2 | 53 905 | 27 389 |
| Ordinært resultat etter skattekostnad | | 224 292 | 97 034 |
| Årsresultat | | 224 292 | 97 034 |
| Årsresultat etter minoritetsinteresser | | 224 292 | 97 034 |



Resultatregnskap

| Beløp i: NOK | Note | 2021 | 2020 |
|--|-------------|----------------|---------------|
| Overføringer og disponeringer | | | |
| Overføringer annen egenkapital | | 224 292 | 97 034 |
| Sum overføringer og disponeringer | | 224 292 | 97 034 |



Balanse

| Beløp i: NOK | Note | 2021 | 2020 |
|--|------|------------------|------------------|
| BALANSE - EIENDELER | | | |
| Anleggsmidler | | | |
| Immaterielle eiendeler | | | |
| Forskning og utvikling | | 294 487 | 368 109 |
| Utsatt skattefordel | 2 | 38 722 | 92 627 |
| Sum immaterielle eiendeler | | 333 209 | 460 736 |
| Varige driftsmidler | | | |
| Driftsløsøre, inventar, verktøy, kontorm. | | 131 966 | 178 686 |
| Sum varige driftsmidler | | 131 966 | 178 686 |
| Finansielle anleggsmidler | | | |
| Lån til foretak i samme konsern | | 100 000 | |
| Investeringer i aksjer og andeler | | 739 000 | 622 000 |
| Sum finansielle anleggsmidler | | 839 000 | 622 000 |
| Sum anleggsmidler | | 1 304 175 | 1 261 422 |
| Omløpsmidler | | | |
| Varer | | | |
| Varer | | 111 225 | 175 221 |
| Sum varer | | 111 225 | 175 221 |
| Fordringer | | | |
| Kundefordringer | | 69 419 | 107 194 |
| Andre kortsiktige fordringer | | 577 380 | 585 025 |
| Sum fordringer | | 646 800 | 692 219 |
| Bankinnskudd, kontanter og lignende | | | |
| Bankinnskudd, kontanter o.l. | 3 | 34 084 | 101 260 |
| Sum bankinnskudd, kontanter og lignende | | 34 084 | 101 260 |
| Sum omløpsmidler | | 792 109 | 968 700 |
| SUM EIENDELER | | 2 096 284 | 2 230 122 |



Balanse

| Beløp i: NOK | Note | 2021 | 2020 |
|---------------------------------------|------|------------------|------------------|
| BALANSE - EGENKAPITAL OG GJELD | | | |
| Egenkapital | | | |
| Innskutt egenkapital | | | |
| Selskapskapital | 4 | 30 000 | 30 000 |
| Sum innskutt egenkapital | | 30 000 | 30 000 |
| Opptjent egenkapital | | | |
| Annen egenkapital | | 818 159 | 593 867 |
| Sum opptjent egenkapital | | 818 159 | 593 867 |
| Sum egenkapital | | 848 159 | 623 867 |
| Gjeld | | | |
| Langsiktig gjeld | | | |
| Annen langsiktig gjeld | | | |
| Øvrig langsiktig gjeld | | 1 220 680 | 1 489 136 |
| Sum annen langsiktig gjeld | | 1 220 680 | 1 489 136 |
| Sum langsiktig gjeld | | 1 220 680 | 1 489 136 |
| Kortsiktig gjeld | | | |
| Leverandørgjeld | | 1 450 | 5 401 |
| Skyldig offentlige avgifter | | 5 416 | 55 716 |
| Annen kortsiktig gjeld | | 20 579 | 56 002 |
| Sum kortsiktig gjeld | | 27 445 | 117 119 |
| Sum gjeld | | 1 248 125 | 1 606 255 |
| SUM EGENKAPITAL OG GJELD | | 2 096 284 | 2 230 122 |



Brønnøysundregistrene

ÅRSREGNSKAP FOR REGNSKAPSÅRET 2021 - GENERELL INFORMASJON

Journalnummer: 2022 815154

Enheten

Organisasjonsnummer: 812 460 722
Organisasjonsform: Aksjeselskap
Foretaksnavn: GM INOVATION AS
Forretningsadresse: Granveien 3C
3046 DRAMMEN

Regnskapsår

Årsregnskapets periode: 01.01.2021 - 31.12.2021

Konsern

Morselskap i konsern: Nei

Regnskapsregler

Regler for små foretak benyttet: Ja
Benyttet ved utarbeidelsen av
årsregnskapet til selskapet: Regnskapslovens alminnelige regler

Årsregnskapet fastsatt av kompetent organ

Bekreftet av representant for selskapet: Gunnar Myhre
Dato for fastsettelse av årsregnskapet: 26.05.2022

Revisjon

Selskapet har besluttet at årsregnskapet
ikke skal revideres: Ja
Årsregnskapet er utarbeidet av ekstern
autorisert regnskapsfører: Ja
Ekstern autorisert regnskapsfører har i
løpet av regnskapsåret bistått ved den
løpende regnskapsføringen eller utført
andre tjenester for selskapet enn å
utarbeide årsregnskapet: Ja

Grunnlag for avgivelse

År 2021: Årsregnskap er elektronisk innlevert.
År 2020: Tall er hentet fra elektronisk innlevert årsregnskap fra 2021.

Det er ikke krav til at årsregnskapet m.v. som sendes til Regnskapsregisteret er undertegnet. Kontrollen på at dette er utført ligger hos revisor/enhetens øverste organ. Sikkerheten ivaretas ved at innsender har rolle/rettighet for innsending av årsregnskapet via Altinn, og ved at det bekreftes at årsregnskapet er fastsatt av kompetent organ.

Brønnøysundregistrene, 28.07.2022

Brønnøysundregistrene
Postadresse: Postboks 900, 8910 Brønnøysund
Telefon: 75 00 75 00
E-post: firmapost@brreg.no Internett: www.brreg.no
Organisasjonsnummer: 974 760 673



Organisasjonsnr: 812 460 722
GM INOVATION AS

RESULTATREGNSKAP

| Beløp i: NOK | Note | 2021 | 2020 |
|--|-------------|----------------|----------------|
| RESULTATREGNSKAP | | | |
| Inntekter | | | |
| Salgsinntekt | | 698 112 | 814 793 |
| Sum inntekter | | 698 112 | 814 793 |
| Kostnader | | | |
| Endring i beholdning av varer under tilvirkning og ferdig tilvirkede varer | | 63 996 | |
| Varekostnad | | 45 023 | 242 326 |
| Lønnskostnad | 1 | 16 584 | 124 597 |
| Avskrivning på varige driftsmidler | | 120 342 | 142 132 |
| Annen driftskostnad | | 154 873 | 147 280 |
| Sum kostnader | | 400 819 | 656 336 |
| Driftsresultat | | 297 293 | 158 458 |
| Finansinntekter og finanskostnader | | | |
| Annen renteinntekt | | | 66 |
| Annen finansinntekt | | | 658 |
| Sum finansinntekter | | | 724 |
| Verdired. av markedsb. finansielle oml.midler | | | 70 |
| Annen rentekostnad | | 18 926 | 34 198 |
| Annen finanskostnad | | 170 | 490 |
| Sum finanskostnader | | 19 096 | 34 758 |
| Netto finans | | -19 096 | -34 034 |
| Ordinært resultat før skattekostnad | | | |
| Skattekostnad på ordinært resultat | 2 | 53 905 | 27 389 |
| Ordinært resultat etter skattekostnad | | 224 292 | 97 034 |
| Årsresultat | | 224 292 | 97 034 |
| Årsresultat etter minoritetsinteresser | | 224 292 | 97 034 |
| Overføringer og disponeringer | | | |
| Overføringer annen egenkapital | | 224 292 | 97 034 |
| Sum overføringer og disponeringer | | 224 292 | 97 034 |





Organisasjonsnr: 812 460 722
GM INOVATION AS

BALANSE

| Beløp i: NOK | Note | 2021 | 2020 |
|--|------|------------------|------------------|
| BALANSE - EIENDELER | | | |
| Anleggsmidler | | | |
| Immaterielle eiendeler | | | |
| Forskning og utvikling | | 294 487 | 368 109 |
| Utsatt skattefordel | 2 | 38 722 | 92 627 |
| Sum immaterielle eiendeler | | 333 209 | 460 736 |
| Varige driftsmidler | | | |
| Driftsløsøre, inventar, verktøy, kontorm. | | 131 966 | 178 686 |
| Sum varige driftsmidler | | 131 966 | 178 686 |
| Finansielle anleggsmidler | | | |
| Lån til foretak i samme konsern | | 100 000 | |
| Investeringer i aksjer og andeler | | 739 000 | 622 000 |
| Sum finansielle anleggsmidler | | 839 000 | 622 000 |
| Sum anleggsmidler | | 1 304 175 | 1 261 422 |
| Omløpsmidler | | | |
| Varer | | | |
| Varer | | 111 225 | 175 221 |
| Sum varer | | 111 225 | 175 221 |
| Fordringer | | | |
| Kundefordringer | | 69 419 | 107 194 |
| Andre kortsiktige fordringer | | 577 380 | 585 025 |
| Sum fordringer | | 646 800 | 692 219 |
| Bankinnskudd, kontanter og lignende | | | |
| Bankinnskudd, kontanter o. l. | 3 | 34 084 | 101 260 |
| Sum bankinnskudd, kontanter og lignende | | 34 084 | 101 260 |
| Sum omløpsmidler | | 792 109 | 968 700 |
| SUM EIENDELER | | 2 096 284 | 2 230 122 |

BALANSE - EGENKAPITAL OG GJELD

Egenkapital



| | | | |
|-----------------------------------|---|------------------|------------------|
| Innskutt egenkapital | | | |
| Selskapskapital | 4 | 30 000 | 30 000 |
| Sum innskutt egenkapital | | 30 000 | 30 000 |
| Opptjent egenkapital | | | |
| Annen egenkapital | | 818 159 | 593 867 |
| Sum opptjent egenkapital | | 818 159 | 593 867 |
| Sum egenkapital | | 848 159 | 623 867 |
| Gjeld | | | |
| Langsiktig gjeld | | | |
| Annen langsiktig gjeld | | | |
| Øvrig langsiktig gjeld | | 1 220 680 | 1 489 136 |
| Sum annen langsiktig gjeld | | 1 220 680 | 1 489 136 |
| Sum langsiktig gjeld | | 1 220 680 | 1 489 136 |
| Kortsiktig gjeld | | | |
| Leverandørgjeld | | 1 450 | 5 401 |
| Skyldig offentlige avgifter | | 5 416 | 55 716 |
| Annen kortsiktig gjeld | | 20 579 | 56 002 |
| Sum kortsiktig gjeld | | 27 445 | 117 119 |
| Sum gjeld | | 1 248 125 | 1 606 255 |
| SUM EGENKAPITAL OG GJELD | | 2 096 284 | 2 230 122 |



Organisasjonsnr: 812 460 722
GM INOVATION AS

NOTEOPPLYSNINGER - SELSKAP - alle poster oppgitt i hele tall

Note

Antall årsverk i regnskapsåret
0.00

| <u>Sum</u> | <u>Beløp</u> |
|---------------------------------|--|
| <u>Balanseført verdi 31.12.</u> | <u>Varige driftsmidler Immaterielle eiend.</u> |

Konsernregnskap

Morselskapet sitt navn

Forretningskontor for morselskapet

Begrunnelse for at datterselskap er utelatt fra konsolideringen

Konsern, tilknyttet selskap m.v. - fordringer og gjeld

Fordringer

| | | |
|--|--------------|------------------|
| <u>Samlet beløp - tilknyttet selskap</u> | <u>Årets</u> | <u>Fjorårets</u> |
|--|--------------|------------------|

| | | |
|---|--------------|------------------|
| <u>Samlet beløp - foretak i samme konsern</u> | <u>Årets</u> | <u>Fjorårets</u> |
|---|--------------|------------------|

| | | |
|---|--------------|------------------|
| <u>Samlet beløp - foretak i samme konsern</u> | <u>Årets</u> | <u>Fjorårets</u> |
|---|--------------|------------------|

| | | |
|---|--------------|------------------|
| <u>Samlet beløp - felles kontrollert virksomhet</u> | <u>Årets</u> | <u>Fjorårets</u> |
|---|--------------|------------------|

| | |
|----------------------|--------------|
| <u>Pantstillelse</u> | <u>Beløp</u> |
|----------------------|--------------|

| | | | |
|----------------------------------|---------------|------------------|-------------------------|
| <u>Beholdning av egne aksjer</u> | <u>Antall</u> | <u>Pålydende</u> | <u>Andel av aksjek.</u> |
|----------------------------------|---------------|------------------|-------------------------|



Note

Lån og sikkerhetsstillelse til medlemmer

Er det gitt lån eller sikkerhetsstillelse til ledende personer: Nei

Opplysninger om:

Medlemmer av:

Mer om lån og sikkerhetsstillelse

Note

Noteopplysninger ut over minimumskravene for små foretak

Fullstendige noteopplysninger fremkommer av vedlagte PDF-dokument



**Årsregnskap 2021
for**

Gm Inovation AS

Foretaksnr. 812460722



Gm Inovation AS

Resultatregnskap

| | Note | 2021 | 2020 |
|---|------|-----------------|-----------------|
| DRIFTSINNEKTER OG DRIFTSKOSTNADER | | | |
| Driftsinntekter | | | |
| Salgsinntekt | | 698 112 | 814 793 |
| Sum driftsinntekter | | 698 112 | 814 793 |
| Driftskostnader | | | |
| Endring i beh. av varer under tilvirkning | | 63 996 | 0 |
| Varekostnad | | 45 023 | 242 326 |
| Lønnskostnad | 1 | 16 584 | 124 597 |
| Avskrivning på varige driftsmidler | | 120 342 | 142 132 |
| Annen driftskostnad | | 154 873 | 147 280 |
| Sum driftskostnader | | 400 819 | 656 336 |
| DRIFTSRESULTAT | | 297 293 | 158 458 |
| FINANSINNEKTER OG FINANSKOSTNADER | | | |
| Finansinntekter | | | |
| Annen renteinntekt | | 0 | 66 |
| Annen finansinntekt | | 0 | 658 |
| Sum finansinntekter | | 0 | 724 |
| Finanskostnader | | | |
| Verdired. av markedsb. finansielle oml.midler | | 0 | 70 |
| Annen rentekostnad | | 18 926 | 34 198 |
| Annen finanskostnad | | 170 | 490 |
| Sum finanskostnader | | 19 096 | 34 758 |
| NETTO FINANSPOSTER | | (19 096) | (34 034) |
| ORDINÆRT RES. FØR SKATTEKOSTNAD | | 278 197 | 124 423 |
| Skattekostnad på ordinært resultat | 2 | 53 905 | 27 389 |
| ORDINÆRT RESULTAT | | 224 292 | 97 034 |
| ÅRSRESULTAT | | 224 292 | 97 034 |
| OVERF. OG DISPONERINGER | | | |
| Overføringer annen egenkapital | | 224 292 | 97 034 |
| SUM OVERF. OG DISP. | | 224 292 | 97 034 |



Gm Inovation AS

Balanse pr. 31.12.2021

| | Note | 31.12.2021 | 31.12.2020 |
|---|------|------------------|------------------|
| EIENDELER | | | |
| ANLEGGSMIDLER | | | |
| Immaterielle eiendeler | | | |
| Forskning og utvikling | | 294 487 | 368 109 |
| Utsatt skattefordel | 2 | 38 722 | 92 627 |
| Sum immaterielle eiendeler | | 333 209 | 460 736 |
| Varige driftsmidler | | | |
| Driftsløsøre, inventar, verktøy, kontorm. | | 131 966 | 178 686 |
| Sum varige driftsmidler | | 131 966 | 178 686 |
| Finansielle anleggsmidler | | | |
| Lån til foretak i samme konsern | | 100 000 | 0 |
| Investeringer i aksjer og andeler | | 739 000 | 622 000 |
| Sum finansielle anleggsmidler | | 839 000 | 622 000 |
| SUM ANLEGGSMIDLER | | 1 304 175 | 1 261 422 |
| OMLØPSMIDLER | | | |
| Varer | | 111 225 | 175 221 |
| Fordringer | | | |
| Kundefordringer | | 69 419 | 107 194 |
| Andre kortsiktige fordringer | | 577 381 | 585 025 |
| Sum fordringer | | 646 800 | 692 219 |
| Bankinnskudd, kontanter o.l. | 3 | 34 084 | 101 260 |
| SUM OMLØPSMIDLER | | 792 109 | 968 700 |
| SUM EIENDELER | | 2 096 284 | 2 230 122 |
| EGENKAPITAL OG GJELD | | | |
| EGENKAPITAL | | | |
| Innskutt egenkapital | | | |
| Selskapskapital | 4 | 30 000 | 30 000 |
| Sum innskutt egenkapital | | 30 000 | 30 000 |
| Opptjent egenkapital | | | |
| Annen egenkapital | | 818 159 | 593 867 |
| Sum opptjent egenkapital | | 818 159 | 593 867 |
| SUM EGENKAPITAL | | 848 159 | 623 867 |
| GJELD | | | |
| LANGSIKTIG GJELD | | | |
| Annen langsiktig gjeld | | | |
| Øvrig langsiktig gjeld | | 1 220 680 | 1 489 136 |
| Sum annen langsiktig gjeld | | 1 220 680 | 1 489 136 |
| SUM LANGSIKTIG GJELD | | 1 220 680 | 1 489 136 |
| KORTSIKTIG GJELD | | | |
| Leverandørgjeld | | 1 450 | 5 401 |
| Skyldig offentlige avgifter | | 5 416 | 55 716 |
| Annen kortsiktig gjeld | | 20 579 | 56 002 |
| SUM KORTSIKTIG GJELD | | 27 445 | 117 119 |
| SUM GJELD | | 1 248 125 | 1 606 255 |
| SUM EGENKAPITAL OG GJELD | | 2 096 284 | 2 230 122 |



Gm Innovation AS

Balanse pr. 31.12.2021

| Note | 31.12.2021 | 31.12.2020 |
|------|------------|------------|
|------|------------|------------|

I styret for GM Innovation AS

Gunnar Myhre
styretsleder/daglig leder



Gm Inovation AS

Noter 2021

NOTER TIL REGNSKAPET

2021

GM Inovation AS

Regnskapsprinsipper og virkning av prinsippendringer

Årsregnskapet er satt opp i samsvar med regnskapsloven og god regnskapsskikk for små foretak. Følgende regnskapsprinsipper er anvendt:

Driftsinntekter

Inntektsføring ved salg av varer skjer på leveringstidspunktet. Tjenester inntektsføres etter hvert som de blir levert.

Omløpsmidler og kortsiktig gjeld

Omløpsmidler og kortsiktig gjeld omfatter normalt poster som forfaller til betaling innen et år etter siste dag i regnskapsåret, samt poster som knytter seg til varekretsløpet. Omløpsmidler vurderes til lavest verdi av anskaffelseskost og antatt virkelig verdi.

Skatt

Skattekostnaden i resultatregnskapet omfatter periodens betalbare skatt som blir utlignet og forfaller til betaling i neste regnskapsår, i tillegg til endring i utsatt skatt. Utsatt skatt er beregnet med skattesatsen ved utgangen av regnskapsåret (22 %) på grunnlag av skattereduserende og skatteøkende midlertidige forskjeller som eksisterer mellom regnskapsmessige og skattemessige verdier. I beregningen er det også medtatt ligningsmessig framførbart underskudd ved regnskapsårets utgang. Skatteøkende og skattereduserende midlertidige forskjeller som reverserer eller kan reversere i samme periode er utlignet og nettoført.

Tjenestepensjon

Selskapet er pliktig til å ha tjenestepensjonsordning etter lov om obligatorisk tjenestepensjon

Noter for Gm Inovation AS

Organisasjonsnr. 812460722



Gm Innovation AS

Noter 2021

Note 1 - Lønnskostnad

| | I år | I fjor |
|------------------------------|---------------|----------------|
| Lønn | 8 400 | 109 200 |
| Arbeidsgiveravgift | 1 184 | 15 397 |
| Andre lønnsrelaterte ytelser | 7 000 | 0 |
| Totalt | 16 584 | 124 597 |

Note 2 - Skattekostnad

| | 2021 | 2020 |
|---|---------------|---------------|
| Endring i utsatt skatt og utsatt skattefordel | 53 905 | 27 389 |
| Samlede ordinære skattekostnader | 53 905 | 27 389 |

Note 3 - Bundne midler

Av innestående i bank er kr 891 bundne skattetrekksmidler.

Note 4 - Note 1- Antall aksjer, aksjeeiere mv.

Selskapets aksjekapital pr 31.12.21 består av 30 aksjer à kr. 1000
Styrets leder/daglig leder Gunnar Myhre eier 30 aksjer a kr 1000 aksje nummer 1-30



FULLSTENDIGHETSERKLÆRING FRA LEDELSEN 2021

I forbindelse med AC Regnskap DA's gjennomføring og avslutning av regnskapet for GM Inovation AS i 2021, bekrefter vi at regnskapet har blitt avlagt i overensstemmelse med god regnskapsskikk.

Vi bekrefter etter beste evne og overbevisning følgende uttalelser:

ANSVAR: Vi er klar over at det er ledelsens/selskapets ansvar å ha tilfredsstillende regnskaps- og intern kontrollsystemer, og legge frem et riktig årsregnskap, og at regnskapet som er fremlagt ikke inneholder vesentlige feil eller mangler.

UREGELMESSIGHETER: Det har ikke forekommet uregelmessigheter hvor ledelse eller ansatte med betydningsfull rolle i regnskaps- og intern kontroll- systemene er involvert, eller andre uregelmessigheter som kunne ha hatt vesentlig betydning for regnskapet. Vi mener at våre rutiner er gode nok til å fange opp eventuelle uregelmessigheter.

NÆRSTÅENDE PARTER: Vi bekrefter fullstendigheten av opplysningene som er gitt når det gjelder identifikasjon av nærstående parter.

KRAV: Selskapet har overholdt alle sider av kontraktmessige betingelser som kan ha vesentlig betydning for regnskapet i tilfelle manglende overholdelse. Det er ikke forekommet brudd på krav fastsatt av regulerende myndigheter som kan ha vesentlig betydning for regnskapene i tilfelle manglende overholdelse.

TRANSAKSJONER: Følgende er blitt behørig registrert og, når det er aktuelt, tilfredsstillende redegjort for i regnskapet:

- Eksistensen av, samt saldoer og transaksjoner med nærstående parter.
- Tap oppstått fra salgs- og kjøpsforpliktelser.
- Avtaler og opsjoner vedrørende tilbakekjøp av eiendeler tidligere solgt.
- Eiendeler stillet som sikkerhet.

EIENDELER/GJELD: Vi har ingen planer eller hensikter som kan medføre vesentlige endringer i bokførte verdier eller klassifisering av eiendeler og gjeld.

- Selskapet har tilfredsstillende hjemmel til alle eiendeler, og det er ingen pantsettelse av, eller heftelser på selskapets eiendeler, med unntak av de som fremgår av eventuelle noter til regnskapet
- Vi har på tilbørlig måte bokført, eller opplyst om alle forpliktelser, både aktuelle og latente, og har i eventuelle noter til regnskapet gitt opplysninger om alle garantier avgitt til tredjeparter.
- Det eksisterer ingen formelle eller uformelle bindinger eller sikkerhetsstillelser vedrørende noen av våre kontant-, bank- og verdipapirbeholdninger. Med unntak av eventuelle opplysninger i noter til regnskapet, har vi ingen andre kredittavtaler.
- Eventuelle fordringer, egne aksjer, utstedte konvertible obligasjoner og tilhørende gjenkjøpsopsjoner og -avtaler, samt eventuelle sikkerheter stillet for garantier og andre krav, er riktig regnskapsført og opplyst om i regnskapet.



INNTEKTER/KOSTNADER: Selskapets driftsinntekter uttrykker virkelig verdi av de varer og tjenester virksomheten har levert til utenforstående i løpet av 2021, samt at selskapets driftskostnader uttrykker verdien av forbrukte varer og tjenester mottatt fra utenforstående i løpet av 2021.

HENDELSER ETTER BALANSEDAG: Bortsett fra forhold som er omtalt i årsoppgjøret, har det ikke forekommet hendelser etter periodens utløp som medfører justeringer av, eller tilleggsopplysninger i, regnskapet eller i noter til regnskapet.

Etter vår mening gir årsoppgjøret et uttrykk for selskapets stilling og resultat av årets drift, som er i samsvar med god regnskapsskikk.

Drammen 19.07.2022

Gunnar Myhre

Gunnar Myhre (Jul 19, 2022 16:29 GMT+2)

Gunnar Myhre
Daglig leder



Fullstendighetserklæring 2021

Final Audit Report

2022-07-19

| | |
|-----------------|--|
| Created: | 2022-07-19 |
| By: | Ann-Christin Jagland (Ann-Christin@ac-regnskap.no) |
| Status: | Signed |
| Transaction ID: | CBJCHBCAABAACFTyPmg2_QfB43wc8A-c-VmC3K1wsN69 |

"Fullstendighetserklæring 2021" History

-  Document created by Ann-Christin Jagland (Ann-Christin@ac-regnskap.no)
2022-07-19 - 11:15:12 AM GMT- IP address: 80.203.9.29
-  Document emailed to gunnar@gminovation.com for signature
2022-07-19 - 11:15:25 AM GMT
-  Email viewed by gunnar@gminovation.com
2022-07-19 - 2:28:41 PM GMT- IP address: 79.161.165.150
-  Document e-signed by Gunnar Myhre (gunnar@gminovation.com)
Signature Date: 2022-07-19 - 2:29:51 PM GMT - Time Source: server- IP address: 79.161.165.150
-  Agreement completed.
2022-07-19 - 2:29:51 PM GMT



**Årsregnskap 2021
for**

Gm Inovation AS

Foretaksnr. 812460722



Gm Inovation AS

Resultatregnskap

| | Note | 2021 | 2020 |
|---|------|-----------------|-----------------|
| DRIFTSINNEKTER OG DRIFTSKOSTNADER | | | |
| Driftsinntekter | | | |
| Salgsinntekt | | 698 112 | 814 793 |
| Sum driftsinntekter | | 698 112 | 814 793 |
| Driftskostnader | | | |
| Endring i beh. av varer under tilvirkning | | 63 996 | 0 |
| Varekostnad | | 45 023 | 242 326 |
| Lønnskostnad | 1 | 16 584 | 124 597 |
| Avskrivning på varige driftsmidler | | 120 342 | 142 132 |
| Annen driftskostnad | | 154 873 | 147 280 |
| Sum driftskostnader | | 400 819 | 656 336 |
| DRIFTSRESULTAT | | 297 293 | 158 458 |
| FINANSINNEKTER OG FINANSKOSTNADER | | | |
| Finansinntekter | | | |
| Annen renteinntekt | | 0 | 66 |
| Annen finansinntekt | | 0 | 658 |
| Sum finansinntekter | | 0 | 724 |
| Finanskostnader | | | |
| Verdired. av markedsb. finansielle oml.midler | | 0 | 70 |
| Annen rentekostnad | | 18 926 | 34 198 |
| Annen finanskostnad | | 170 | 490 |
| Sum finanskostnader | | 19 096 | 34 758 |
| NETTO FINANSPOSTER | | (19 096) | (34 034) |
| ORDINÆRT RES. FØR SKATTEKOSTNAD | | 278 197 | 124 423 |
| Skattekostnad på ordinært resultat | 2 | 53 905 | 27 389 |
| ORDINÆRT RESULTAT | | 224 292 | 97 034 |
| ÅRSRESULTAT | | 224 292 | 97 034 |
| OVERF. OG DISPONERINGER | | | |
| Overføringer annen egenkapital | | 224 292 | 97 034 |
| SUM OVERF. OG DISP. | | 224 292 | 97 034 |



Gm Inovation AS

Balanse pr. 31.12.2021

| | Note | 31.12.2021 | 31.12.2020 |
|---|------|------------------|------------------|
| EIENDELER | | | |
| ANLEGGSMIDLER | | | |
| Immaterielle eiendeler | | | |
| Forskning og utvikling | | 294 487 | 368 109 |
| Utsatt skattefordel | 2 | 38 722 | 92 627 |
| Sum immaterielle eiendeler | | 333 209 | 460 736 |
| Varige driftsmidler | | | |
| Driftsløsøre, inventar, verktøy, kontorm. | | 131 966 | 178 686 |
| Sum varige driftsmidler | | 131 966 | 178 686 |
| Finansielle anleggsmidler | | | |
| Lån til foretak i samme konsern | | 100 000 | 0 |
| Investeringer i aksjer og andeler | | 739 000 | 622 000 |
| Sum finansielle anleggsmidler | | 839 000 | 622 000 |
| SUM ANLEGGSMIDLER | | 1 304 175 | 1 261 422 |
| OMLØPSMIDLER | | | |
| Varer | | 111 225 | 175 221 |
| Fordringer | | | |
| Kundefordringer | | 69 419 | 107 194 |
| Andre kortsiktige fordringer | | 577 381 | 585 025 |
| Sum fordringer | | 646 800 | 692 219 |
| Bankinnskudd, kontanter o.l. | 3 | 34 084 | 101 260 |
| SUM OMLØPSMIDLER | | 792 109 | 968 700 |
| SUM EIENDELER | | 2 096 284 | 2 230 122 |
| EGENKAPITAL OG GJELD | | | |
| EGENKAPITAL | | | |
| Innskutt egenkapital | | | |
| Selskapskapital | 4 | 30 000 | 30 000 |
| Sum innskutt egenkapital | | 30 000 | 30 000 |
| Opptjent egenkapital | | | |
| Annen egenkapital | | 818 159 | 593 867 |
| Sum opptjent egenkapital | | 818 159 | 593 867 |
| SUM EGENKAPITAL | | 848 159 | 623 867 |
| GJELD | | | |
| LANGSIKTIG GJELD | | | |
| Annen langsiktig gjeld | | | |
| Øvrig langsiktig gjeld | | 1 220 680 | 1 489 136 |
| Sum annen langsiktig gjeld | | 1 220 680 | 1 489 136 |
| SUM LANGSIKTIG GJELD | | 1 220 680 | 1 489 136 |
| KORTSIKTIG GJELD | | | |
| Leverandørgjeld | | 1 450 | 5 401 |
| Skyldig offentlige avgifter | | 5 416 | 55 716 |
| Annen kortsiktig gjeld | | 20 579 | 56 002 |
| SUM KORTSIKTIG GJELD | | 27 445 | 117 119 |
| SUM GJELD | | 1 248 125 | 1 606 255 |
| SUM EGENKAPITAL OG GJELD | | 2 096 284 | 2 230 122 |



Gm Innovation AS

Balanse pr. 31.12.2021

| Note | 31.12.2021 | 31.12.2020 |
|------|------------|------------|
|------|------------|------------|

I styret for GM Innovation AS

Gunnar Myhre

Gunnar Myhre (Jul 26, 2022 14:56 GMT+2)

Gunnar Myhre
styretsleder/daglig leder



Gm Innovation AS

Noter 2021

NOTER TIL REGNSKAPET

2021

GM Innovation AS

Regnskapsprinsipper og virkning av prinsippendringer

Årsregnskapet er satt opp i samsvar med regnskapsloven og god regnskapskikk for små foretak. Følgende regnskapsprinsipper er anvendt:

Driftsinntekter

Inntektsføring ved salg av varer skjer på leveringstidspunktet. Tjenester inntektsføres etter hvert som de blir levert.

Omløpsmidler og kortsiktig gjeld

Omløpsmidler og kortsiktig gjeld omfatter normalt poster som forfaller til betaling innen et år etter siste dag i regnskapsåret, samt poster som knytter seg til varekretsløpet. Omløpsmidler vurderes til lavest verdi av anskaffelseskost og antatt virkelig verdi.

Skatt

Skattekostnaden i resultatregnskapet omfatter periodens betalbare skatt som blir utlignet og forfaller til betaling i neste regnskapsår, i tillegg til endring i utsatt skatt. Utsatt skatt er beregnet med skattesatsen ved utgangen av regnskapsåret (22 %) på grunnlag av skattereduserende og skatteøkende midlertidige forskjeller som eksisterer mellom regnskapsmessige og skattemessige verdier. I beregningen er det også medtatt ligningsmessig framførbart underskudd ved regnskapsårets utgang. Skatteøkende og skattereduserende midlertidige forskjeller som reverserer eller kan reversere i samme periode er utlignet og nettoført.

Tjenestepensjon

Selskapet er pliktig til å ha tjenestepensjonsordning etter lov om obligatorisk tjenestepensjon

Noter for Gm Innovation AS

Organisasjonsnr. 812460722



Gm Inovation AS

Noter 2021

Note 1 - Lønnskostnad

| | I år | I fjor |
|------------------------------|---------------|----------------|
| Lønn | 8 400 | 109 200 |
| Arbeidsgiveravgift | 1 184 | 15 397 |
| Andre lønnsrelaterte ytelser | 7 000 | 0 |
| Totalt | 16 584 | 124 597 |

Note 2 - Skattekostnad

| | 2021 | 2020 |
|---|---------------|---------------|
| Endring i utsatt skatt og utsatt skattefordel | 53 905 | 27 389 |
| Samlede ordinære skattekostnader | 53 905 | 27 389 |

Note 3 - Bundne midler

Av innestående i bank er kr 891 bundne skattetrekkmidler.

Note 4 - Note 1- Antall aksjer, aksjeeiere mv.

Selskapets aksjekapital pr 31.12.21 består av 30 aksjer à kr. 1000
Styrets leder/daglig leder Gunnar Myhre eier 30 aksjer a kr 1000 aksje nummer 1-30











Årsregnskap med noter 2021

Final Audit Report

2022-07-26

| | |
|-----------------|--|
| Created: | 2022-07-19 |
| By: | Ann-Christin Jagland (Ann-Christin@ac-regnskap.no) |
| Status: | Signed |
| Transaction ID: | CBJCHBCAABAA40vOfqqGyT4eqSffKoXFfl31YAmBajGn |

"Årsregnskap med noter 2021" History

-  Document created by Ann-Christin Jagland (Ann-Christin@ac-regnskap.no)
2022-07-19 - 11:14:31 AM GMT- IP address: 80.203.9.29
-  Document emailed to gunnar@gminovation.com for signature
2022-07-19 - 11:14:46 AM GMT
-  Email viewed by gunnar@gminovation.com
2022-07-19 - 2:28:30 PM GMT- IP address: 79.161.165.150
-  New document URL requested by gunnar@gminovation.com
2022-07-26 - 12:53:19 PM GMT- IP address: 79.161.165.150
-  Email viewed by gunnar@gminovation.com
2022-07-26 - 12:53:28 PM GMT- IP address: 79.161.165.150
-  Signer gunnar@gminovation.com entered name at signing as Gunnar Myhre
2022-07-26 - 12:56:04 PM GMT- IP address: 79.161.165.150
-  Document e-signed by Gunnar Myhre (gunnar@gminovation.com)
Signature Date: 2022-07-26 - 12:56:05 PM GMT - Time Source: server- IP address: 79.161.165.150
-  Agreement completed.
2022-07-26 - 12:56:05 PM GMT