



ÅRSREGNSKAPET FOR REGNSKAPSÅRET 2021 - GENERELL INFORMASJON

Enheten

Organisasjonsnummer: 968 112 309
Organisasjonsform: Aksjeselskap
Foretaksnavn: SNARTEMO QUALITY PRODUCTS AS
Forretningsadresse: Lygnaveien 472
4590 SNARTEMO

Regnskapsår

Årsregnskapets periode: 01.01.2021 - 31.12.2021

Konsern

Morselskap i konsern: Nei

Regnskapsregler

Regler for små foretak benyttet: Ja
Benyttet ved utarbeidelsen av årsregnskapet til selskapet: Regnskapslovens alminnelige regler

Årsregnskapet fastsatt av kompetent organ

Bekreftet av representant for selskapet: Geir Eikeland
Dato for fastsettelse av årsregnskapet: 30.03.2022

Grunnlag for avgivelse

År 2021: Årsregnskapet er elektronisk innlevert
År 2020: Tall er hentet fra elektronisk innlevert årsregnskap fra 2021

Det er ikke krav til at årsregnskapet m.v. som sendes til Regnskapsregisteret er undertegnet. Kontrollen på at dette er utført ligger hos revisor/enhetens øverste organ. Sikkerheten ivaretas ved at innsender har rolle/rettighet for innsending av årsregnskapet via Altinn, og ved at det bekreftes at årsregnskapet er fastsatt av kompetent organ.

Brønnøysundregistrene, 25.05.2023



Resultatregnskap

| Beløp i: NOK | Note | 2021 | 2020 |
|---|------|------------------|------------------|
| RESULTATREGNSKAP | | | |
| Inntekter | | | |
| Salgsinntekt | | 4 296 102 | 3 228 286 |
| Tilskudd | 2 | 2 528 073 | 2 658 736 |
| Sum inntekter | | 6 824 175 | 5 887 022 |
| Kostnader | | | |
| Varekostnad | | 2 682 495 | 1 887 547 |
| Lønnskostnad | 3 | 2 732 839 | 2 585 795 |
| Ordinær avskrivning | 4 | 342 477 | 308 523 |
| Nedskrivning av varige driftsmidler og immaterielle eiendeler | 4 | | |
| Annen driftskostnad | | 795 765 | 800 530 |
| Sum kostnader | | 6 553 575 | 5 582 395 |
| Driftsresultat | | 270 600 | 304 627 |
| Finansinntekter og finanskostnader | | | |
| Annen renteinntekt | | 54 377 | 72 452 |
| Annen finansinntekt | 8 | | |
| Sum finansinntekter | | 54 377 | 72 452 |
| Annen rentekostnad | | 283 | 377 |
| Sum finanskostnader | | 283 | 377 |
| Netto finans | | 54 094 | 72 075 |
| Ordinært resultat før skattekostnad | | 324 694 | 376 701 |
| Ordinært resultat etter skattekostnad | | 324 694 | 376 701 |
| Årsresultat | | 324 694 | 376 701 |
| Årsresultat etter minoritetsinteresser | | 324 694 | 376 701 |
| Totalresultat | | 324 694 | 376 701 |
| Overføringer og disponeringer | | | |



Resultatregnskap

| Beløp i: NOK | Note | 2021 | 2020 |
|--|-------------|----------------|----------------|
| Avsatt til annen egenkapital | 5 | 324 694 | 376 701 |
| Sum overføringer og disponeringer | | 324 694 | 376 701 |



Balanse

| Beløp i: NOK | Note | 2021 | 2020 |
|--|------|------------------|------------------|
| BALANSE - EIENDELER | | | |
| Anleggsmidler | | | |
| Immaterielle eiendeler | | | |
| Varige driftsmidler | | | |
| Bygninger og annen fast eiendom | 4 | 2 568 000 | 2 151 000 |
| Maskiner og anlegg | 4 | 17 000 | 24 200 |
| Driftsløsøre, inventar, verktøy, kontormaskiner o.l. | 4 | 412 000 | 356 500 |
| Sum varige driftsmidler | | 2 997 000 | 2 531 700 |
| Investeringer i aksjer | 8 | | |
| Sum anleggsmidler | | 2 997 000 | 2 531 700 |
| Omløpsmidler | | | |
| Varer | | | |
| Sum varer | | 347 358 | 215 840 |
| Fordringer | | | |
| Kundefordringer | | 645 091 | 672 059 |
| Andre kortsiktige fordringer | | 201 073 | 213 494 |
| Sum fordringer | | 846 164 | 885 552 |
| Bankinnskudd, kontanter og lignende | | | |
| Bankinnskudd, kontanter o.l. | 6 | 5 246 800 | 5 261 796 |
| Sum bankinnskudd, kontanter og lignende | | 5 246 800 | 5 261 796 |
| Sum omløpsmidler | | 6 440 322 | 6 363 188 |
| SUM EIENDELER | | 9 437 322 | 8 894 888 |
| BALANSE - EGENKAPITAL OG GJELD | | | |
| Egenkapital | | | |
| Innskutt egenkapital | | | |
| Aksjekapital (200 aksjer á kr 1 000) | 5, 7 | 200 000 | 200 000 |



Balanse

| Beløp i: NOK | Note | 2021 | 2020 |
|---------------------------------|-------------|------------------|------------------|
| Sum innskutt egenkapital | | 200 000 | 200 000 |
| Opptjent egenkapital | | | |
| Annen egenkapital | 5 | 8 292 006 | 7 967 312 |
| Sum opptjent egenkapital | | 8 292 006 | 7 967 312 |
| Sum egenkapital | | 8 492 006 | 8 167 312 |
| Sum langsiktig gjeld | | 0 | 0 |
| Kortsiktig gjeld | | | |
| Leverandørgjeld | | 370 749 | 274 774 |
| Skyldige offentlige avgifter | | 228 721 | 114 036 |
| Annen kortsiktig gjeld | | 345 847 | 338 766 |
| Sum kortsiktig gjeld | | 945 316 | 727 576 |
| Sum gjeld | | 945 316 | 727 576 |
| SUM EGENKAPITAL OG GJELD | | 9 437 322 | 8 894 888 |



Brønnøysundregistrene

ÅRSREGNSKAP FOR REGNSKAPSÅRET 2021 - GENERELL INFORMASJON

Journalnummer: 2022 283563

Enheten

Organisasjonsnummer: 968 112 309
Organisasjonsform: Aksjeselskap
Foretaksnavn: SNARTEMO QUALITY PRODUCTS AS
Forretningsadresse: Lygnaveien 472
4590 SNARTEMO

Regnskapsår

Årsregnskapets periode: 01.01.2021 - 31.12.2021

Konsern

Morselskap i konsern: Nei

Regnskapsregler

Regler for små foretak benyttet: Ja
Benyttet ved utarbeidelsen av
årsregnskapet til selskapet: Regnskapslovens alminnelige regler

Årsregnskapet fastsatt av kompetent organ

Bekreftet av representant for selskapet: Geir Eikeland
Dato for fastsettelse av årsregnskapet: 30.03.2022

Revisjon

Årsregnskapet er utarbeidet av ekstern
autorisert regnskapsfører: Ja
Ekstern autorisert regnskapsfører har i
løpet av regnskapsåret bistått ved den
løpende regnskapsføringen eller utført
andre tjenester for selskapet enn å
utarbeide årsregnskapet: Ja

Grunnlag for avgivelse

År 2021: Årsregnskap er elektronisk innlevert.
År 2020: Tall er hentet fra elektronisk innlevert årsregnskap fra 2021.

Det er ikke krav til at årsregnskapet m.v. som sendes til Regnskapsregisteret er undertegnet. Kontrollen på at dette er utført ligger hos revisor/enhetens øverste organ. Sikkerheten ivaretas ved at innsender har rolle/rettighet for innsending av årsregnskapet via Altinn, og ved at det bekreftes at årsregnskapet er fastsatt av kompetent organ.

Brønnøysundregistrene, 28.05.2022

Brønnøysundregistrene
Postadresse: Postboks 900, 8910 Brønnøysund
Telefon: 75 00 75 00
E-post: firmapost@brreg.no Internett: www.brreg.no
Organisasjonsnummer: 974 760 673



Organisasjonsnr: 968 112 309
SNARTEMO QUALITY PRODUCTS AS

RESULTATREGNSKAP

| Beløp i: NOK | Note | 2021 | 2020 |
|---|-------------|------------------|------------------|
| RESULTATREGNSKAP | | | |
| Inntekter | | | |
| Salgsinntekt | | 4 296 102 | 3 228 286 |
| Tilskudd | 2 | 2 528 073 | 2 658 736 |
| Sum inntekter | | 6 824 175 | 5 887 022 |
| Kostnader | | | |
| Varekostnad | | 2 682 495 | 1 887 547 |
| Lønnskostnad | 3 | 2 732 839 | 2 585 795 |
| Ordinær avskrivning | 4 | 342 477 | 308 523 |
| Nedskrivning av varige driftsmidler og immaterielle eiendeler | 4 | | |
| Annen driftskostnad | | 795 765 | 800 530 |
| Sum kostnader | | 6 553 575 | 5 582 395 |
| Driftsresultat | | 270 600 | 304 627 |
| Finansinntekter og finanskostnader | | | |
| Annen renteinntekt | | 54 377 | 72 452 |
| Annen finansinntekt | 8 | | |
| Sum finansinntekter | | 54 377 | 72 452 |
| Annen rentekostnad | | 283 | 377 |
| Sum finanskostnader | | 283 | 377 |
| Netto finans | | 54 094 | 72 075 |
| Ordinært resultat før skattekostnad | | 324 694 | 376 701 |
| Ordinært resultat etter skattekostnad | | 324 694 | 376 701 |
| Årsresultat | | 324 694 | 376 701 |
| Årsresultat etter minoritetsinteresser | | 324 694 | 376 701 |
| Totalresultat | | 324 694 | 376 701 |
| Overføringer og disponeringer | | | |
| Avsatt til annen egenkapital | 5 | 324 694 | 376 701 |
| Sum overføringer og disponeringer | | 324 694 | 376 701 |



Organisasjonsnr: 968 112 309
SNARTEMO QUALITY PRODUCTS AS

BALANSE

Beløp i: NOK

| | Note | 2021 | 2020 |
|--|------|------|------|
|--|------|------|------|

BALANSE - EIENDELER

Anleggsmidler Immaterielle eiendeler

Varige driftsmidler

Bygninger og annen fast eiendom

4

2 568 000

2 151 000

Maskiner og anlegg

4

17 000

24 200

Driftsløsøre, inventar, verktøy, kontormaskiner o. l.

4

412 000

356 500

Sum varige driftsmidler

2 997 000

2 531 700

Investeringer i aksjer

8

Sum anleggsmidler

2 997 000

2 531 700

Omløpsmidler

Varer

Sum varer

347 358

215 840

Fordringer

Kundefordringer

645 091

672 059

Andre kortsiktige fordringer

201 073

213 494

Sum fordringer

846 164

885 552

Bankinnskudd, kontanter og lignende

Bankinnskudd, kontanter o. l.

6

5 246 800

5 261 796

Sum bankinnskudd, kontanter og lignende

5 246 800

5 261 796

Sum omløpsmidler

6 440 322

6 363 188

SUM EIENDELER

9 437 322

8 894 888

BALANSE - EGENKAPITAL OG GJELD

Egenkapital

Innskutt egenkapital

Aksjekapital (200 aksjer á kr 1 000)

5, 7

200 000

200 000

Sum innskutt egenkapital

200 000

200 000

Opptjent egenkapital

Annen egenkapital

5

8 292 006

7 967 312



| | | |
|---------------------------------|------------------|------------------|
| Sum opptjent egenkapital | 8 292 006 | 7 967 312 |
| Sum egenkapital | 8 492 006 | 8 167 312 |
| Sum langsiktig gjeld | 0 | 0 |
| Kortsiktig gjeld | | |
| Leverandørgjeld | 370 749 | 274 774 |
| Skyldige offentlige avgifter | 228 721 | 114 036 |
| Annen kortsiktig gjeld | 345 847 | 338 766 |
| Sum kortsiktig gjeld | 945 316 | 727 576 |
| Sum gjeld | 945 316 | 727 576 |
| SUM EGENKAPITAL OG GJELD | 9 437 322 | 8 894 888 |



Organisasjonsnr: 968 112 309
SNARTEMO QUALITY PRODUCTS AS

NOTEOPPLYSNINGER - SELSKAP - alle poster oppgitt i hele tall

Note

Antall aksjer og aksjeeiere

Note

2

Antall årsverk i regnskapsåret

Virksomheten har hatt følgende antall årsverk:
14.50

Omløpsmidler Startdato Sluttdato Endring

Skattemessig fremf.undersk. Startdato Sluttdato Endring

Kortsiktig gjeld Startdato Sluttdato Endring



Deloitte.

Deloitte AS
Skolegata 4
NO-4580 Lyngdal
Norway

Tel: +47 38 33 12 80
www.deloitte.no

Til generalforsamlingen i Snartemo Quality Products AS

UAVHENGIG REVISORS BERETNING

Konklusjon

Vi har revidert Snartemo Quality Products AS' årsregnskap som består av balanse per 31. desember 2021, resultatregnskap for regnskapsåret avsluttet per denne datoen og noter til årsregnskapet, herunder et sammendrag av viktige regnskapsprinsipper.

Etter vår mening

- oppfyller årsregnskapet gjeldende lovkrav, og
- gir årsregnskapet et rettviseende bilde av selskapets finansielle stilling per 31. desember 2021, og av dets resultater for regnskapsåret avsluttet per denne datoen i samsvar med regnskapslovens regler og god regnskapsskikk i Norge.

Grunnlag for konklusjonen

Vi har gjennomført revisjonen i samsvar med de internasjonale revisjonsstandardene International Standards on Auditing (ISA-ene). Våre oppgaver og plikter i henhold til disse standardene er beskrevet nedenfor under *Revisors oppgaver og plikter ved revisjonen av årsregnskapet*. Vi er uavhengige av selskapet slik det kreves i lov, forskrift og International Code of Ethics for Professional Accountants utstedt av the International Ethics Standards Board for Accountants (IESBA-reglene), og vi har overholdt våre øvrige etiske forpliktelser i samsvar med disse kravene. Innhentet revisjonsbevis er etter vår vurdering tilstrekkelig og hensiktsmessig som grunnlag for vår konklusjon.

Styrets og daglig leders ansvar for årsregnskapet

Styret og daglig leder (ledelsen) er ansvarlige for å utarbeide årsregnskapet og for at det gir et rettviseende bilde i samsvar med regnskapslovens regler og god regnskapsskikk i Norge. Ledelsen er også ansvarlig for slik internkontroll som den finner nødvendig for å kunne utarbeide et årsregnskap som ikke inneholder vesentlig feilinformasjon, verken som følge av misligheter eller utilsiktede feil.

Ved utarbeidelsen av årsregnskapet må ledelsen ta standpunkt til selskapets evne til fortsatt drift og opplyse om forhold av betydning for fortsatt drift. Forutsetningen om fortsatt drift skal legges til grunn for årsregnskapet så lenge det ikke er sannsynlig at virksomheten vil bli avvirket.

Revisors oppgaver og plikter ved revisjonen av årsregnskapet

Vårt mål er å oppnå betryggende sikkerhet for at årsregnskapet som helhet ikke inneholder vesentlig feilinformasjon, verken som følge av misligheter eller utilsiktede feil, og å avgi en revisjonsberetning som inneholder vår konklusjon. Betryggende sikkerhet er en høy grad av sikkerhet, men ingen garanti for at en revisjon utført i samsvar med ISA-ene, alltid vil avdekke vesentlig feilinformasjon som eksisterer. Feilinformasjon kan oppstå som følge av misligheter eller utilsiktede feil. Feilinformasjon blir vurdert som vesentlig dersom den enkeltvis eller samlet med rimelighet kan forventes å påvirke økonomiske beslutninger som brukerne foretar basert på årsregnskapet.

Som del av en revisjon i samsvar med ISA-ene, utøver vi profesjonelt skjønn og utviser profesjonell skepsis gjennom hele revisjonen. I tillegg:

- identifiserer og vurderer vi risikoen for vesentlig feilinformasjon i regnskapet, enten det skyldes misligheter eller utilsiktede feil. Vi utformer og gjennomfører revisjonshandlinger for å håndtere slike risikoer, og innhenter

Deloitte refers to one or more of Deloitte Touche Tohmatsu Limited ("DTTL"), its global network of member firms, and their related entities (collectively, the "Deloitte organization"). DTTL (also referred to as "Deloitte Global") and each of its member firms and related entities are legally separate and independent entities, which cannot obligate or bind each other in respect of third parties. DTTL and each DTTL member firm and related entity is liable only for its own acts and omissions, and not those of each other. DTTL does not provide services to clients. Please see www.deloitte.no to learn more.

Registrert i Foretaksregisteret Medlemmer av Den norske Revisorforening
Organisasjonsnummer: 980 211 282

© Deloitte AS



Deloitte.

side 2
Uavhengig revisors beretning -
Snartemo Quality Products AS

revisjonsbevis som er tilstrekkelig og hensiktsmessig som grunnlag for vår konklusjon. Risikoen for at vesentlig feilinformasjon som følge av misligheter ikke blir avdekket, er høyere enn for feilinformasjon som skyldes utilsiktede feil, siden misligheter kan innebære samarbeid, forfalskning, bevisste utelatelser, uriktige fremstillinger eller overstyring av internkontroll.

- opparbeider vi oss en forståelse av den interne kontroll som er relevant for revisjonen, for å utforme revisjonshandlinger som er hensiktsmessige etter omstendighetene, men ikke for å gi uttrykk for en mening om effektiviteten av selskapets interne kontroll.
- evaluerer vi om de anvendte regnskapsprinsippene er hensiktsmessige og om regnskapsestimatene og tilhørende noteopplysninger utarbeidet av ledelsen er rimelige.
- konkluderer vi på hensiktsmessigheten av ledelsens bruk av fortsatt drift-forutsetningen ved avleggelsen av årsregnskapet, basert på innhentede revisjonsbevis, og hvorvidt det foreligger vesentlig usikkerhet knyttet til hendelser eller forhold som kan skape tvil av betydning om selskapets evne til fortsatt drift. Dersom vi konkluderer med at det eksisterer vesentlig usikkerhet, kreves det at vi i revisjonsberetningen henleder oppmerksomheten på tilleggsopplysningene i årsregnskapet, eller, dersom slike tilleggsopplysninger ikke er tilstrekkelige, at vi modifiserer vår konklusjon. Våre konklusjoner er basert på revisjonsbevis innhentet inntil datoen for revisjonsberetningen. Etterfølgende hendelser eller forhold kan imidlertid medføre at selskapet ikke fortsetter driften.
- evaluerer vi den samlede presentasjonen, strukturen og innholdet i årsregnskapet, inkludert tilleggsopplysningene, og hvorvidt årsregnskapet gir uttrykk for de underliggende transaksjonene og hendelsene på en måte som gir et rettvise bilde.

Vi kommuniserer med styret blant annet om det planlagte omfanget av revisjonen og til hvilken tid revisjonsarbeidet skal utføres. Vi utveksler også informasjon om forhold av betydning som vi har avdekket i løpet av revisjonen, herunder om eventuelle svakheter av betydning i den interne kontrollen.

Lyngdal, 30. mars 2022

Deloitte AS



Helge Egge
statsautorisert revisor



Årsregnskap 2021

Snartemo Quality Products AS

Resultatregnskap
Balanse
Noter til regnskapet

Org.nr.: 968 112 309



Snartemo Quality Products AS

ÅRSBERETNING FOR 2021

Virksomhet og lokalisering

Snartemo Quality Products AS er et aksjeselskap som er heleid av Hægebostad kommune. Selskapet er lokalisert i egne lokaler i Hægebostad kommune, og har som hovedoppgave å gi tilbud om varig tilrettelagt arbeid til innbyggere i Hægebostad kommune som ønsker og kan nyttiggjøre seg det tilbudet bedriften tilbyr. Virksomheten består i produksjon av paller - konfeksjonsprodukter og en transportavdeling. Foruten Daglig leder og to arbeidsledere sysselsetter bedriften 12 yrkeshemmede personer.

Fortsatt drift

Selskapet har god egenkapital og går med overskudd. Forutsetningen for fortsatt drift er til stede, og årsregnskapet er satt opp under denne forutsetning.

Arbeidsmiljø

Arbeidsmiljøet oppfattes av styret som godt. Det har ikke vært behov for å iverksette tiltak for å forbedre arbeidsmiljøet. Sykefraværet ved bedriften er svært lavt og gir ingen grunn til bekymring. Det har heller ikke vært skader ved bedriften i 2021.

Likestilling

| | Menn | Kvinner | Totalt |
|----------------|------|---------|--------|
| Antall ansatte | 11 | 4 | 15 |
| Styremedlemmer | 2 | 1 | 3 |

Selskapets ledelse er opptatt av å fremme likestilling mellom kjønnene i samsvar med norsk lov.

Påvirkninger ytre miljø

Selskapets virksomhet medfører liten påvirkning av det ytre miljø. Avfall fra virksomheten består for det meste av naturprodukter, og leveres til godkjent avfalls plass. Annet utslipp fra virksomheten er ubetydelig.


Rettvisende bilde

Årsregnskapet anses å gi et rettvisende bilde av utviklingen og resultatet av virksomheten og den økonomiske stillingen pr. 31. desember.


Forskning og utvikling

Selskapets virksomhet er ikke av en slik art at det er funnet grunn til å iverksette spesielle forsknings- og utviklingsaktiviteter.

Snartemo 30. mars 2022


Roald Tobiassen
styreleder


Britt Tove Stokke
styremedlem


Tove Verdahl
styremedlem


Geir Eikeland
daglig leder



Snartemo Quality Products AS

Resultatregnskap

| NOTER | DRIFTSINNTEKTER OG DRIFTSKOSTNADER | 2021 | 2020 |
|--------------|--|------------------|------------------|
| | Salgsinntekt | 4 296 102 | 3 228 286 |
| 2 | Tilskudd | 2 528 073 | 2 658 736 |
| | Sum driftsinntekter | 6 824 175 | 5 887 022 |
| | Varekostnad | 2 682 495 | 1 887 547 |
| 3 | Lønnskostnad | 2 732 839 | 2 585 795 |
| 4 | Ordinær avskrivning | 342 477 | 308 523 |
| | Annen driftskostnad | 795 765 | 800 530 |
| | Sum driftskostnader | 6 553 575 | 5 582 395 |
| | Driftsresultat | 270 600 | 304 627 |
| | FINANSINNTEKTER OG FINANSKOSTNADER | | |
| | Annen renteinntekt | 54 377 | 72 452 |
| | Annen rentekostnad | -283 | -377 |
| | Netto finansresultat | 54 094 | 72 075 |
| | Ordinært resultat før skattekostnad | 324 694 | 376 701 |
| | Ordinært resultat | 324 694 | 376 701 |
| | ÅRSRESULTAT | 324 694 | 376 701 |
| | OVERFØRINGER | | |
| 5 | Avsatt til annen egenkapital | 324 694 | 376 701 |
| | Sum overføringer | 324 694 | 376 701 |



Snartemo Quality Products AS

Balanse pr. 31. desember

| NOTER | EIENDELER | 2021 | 2020 |
|-------|--|------------------|------------------|
| | Anleggsmidler | | |
| | Varige driftsmidler | | |
| 4 | Bygninger og annen fast eiendom | 2 568 000 | 2 151 000 |
| 4 | Maskiner og anlegg | 17 000 | 24 200 |
| 4 | Driftsløsøre, inventar, verktøy, kontormaskiner o.l. | 412 000 | 356 500 |
| | Sum varige driftsmidler | 2 997 000 | 2 531 700 |
| | Finansielle anleggsmidler | | |
| | Sum anleggsmidler | 2 997 000 | 2 531 700 |
| | Omløpsmidler | | |
| | Varer | 347 358 | 215 840 |
| | Fordringer | | |
| | Kundefordringer | 645 091 | 672 059 |
| | Andre kortsiktige fordringer | 201 073 | 213 494 |
| | Sum fordringer | 846 164 | 885 552 |
| 6 | Bankinnskudd, kontanter o.l. | 5 246 800 | 5 261 796 |
| | Sum omløpsmidler | 6 440 322 | 6 363 188 |
| | SUM EIENDELER | 9 437 322 | 8 894 888 |




Snartemo Quality Products AS

Balanse pr. 31. desember

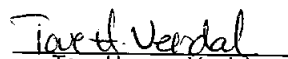
| NOTER | GJELD OG EGENKAPITAL | 2021 | 2020 |
|-------|---------------------------------------|------------------|------------------|
| | Egenkapital | | |
| | Innskutt egenkapital | | |
| 5, 7 | Aksjekapital (200 aksjer á kr 1 000) | 200 000 | 200 000 |
| | Sum innskutt egenkapital | 200 000 | 200 000 |
| | Opptjent egenkapital | | |
| 5 | Annen egenkapital | 8 292 006 | 7 967 312 |
| | Sum opptjent egenkapital | 8 292 006 | 7 967 312 |
| | Sum egenkapital | 8 492 006 | 8 167 312 |
| | Gjeld | | |
| | Kortsiktig gjeld | | |
| | Leverandørgjeld | 370 749 | 274 774 |
| | Skyldige offentlige avgifter | 228 721 | 114 036 |
| | Annen kortsiktig gjeld | 345 847 | 338 766 |
| | Sum kortsiktig gjeld | 945 316 | 727 576 |
| | Sum gjeld | 945 316 | 727 576 |
| | SUM GJELD OG EGENKAPITAL | 9 437 322 | 8 894 888 |

Snartemo, 30.03.2022

Styret i Snartemo Quality Products AS


Roald Tobiasen
styreleder


Britt Tove Stokke
styremedlem


Tove Hamran Verdal
styremedlem


Geir Eikeland
daglig leder



Snartemo Quality Products AS

Noter til regnskapet 2021

Note 1 Regnskapsprinsipper

Årsregnskapet er utarbeidet i samsvar med regnskapsloven av 1998 og god regnskapsskikk for små foretak i Norge.

Inntekter

Inntekt regnskapsføres når den er opptjent, altså når både risiko og kontroll i hovedsak er overført til kunden. Dette vil normalt være tilfellet når varen er levert til kunden. Inntektene regnskapsføres med verdien av vederlaget på transaksjonstidspunktet.

Varer

Varer er vurdert til det laveste av anskaffelseskost og netto salgsverdi. For råvarer og varer i arbeid beregnes netto salgsverdi til salgsverdien av ferdig tilvirkede varer redusert for gjenværende tilvirkningskostnader og salgskostnader.

Kostnader

Kostnader regnskapsføres som hovedregel i samme periode som tilhørende inntekt. I de tilfeller det ikke er en klar sammenheng mellom utgifter og inntekter fastsettes fordelingen etter skjønnsmessige kriterier. Øvrige unntak fra sammenstillingsprinsippet er angitt der det er aktuelt.

Hovedregel for vurdering og klassifisering av eiendeler og gjeld

Eiendeler bestemt til varig eie eller bruk er klassifisert som anleggsmidler. Andre eiendeler er klassifisert som omløpsmidler. Fordringer som skal tilbakebetales innen et år er klassifisert som omløpsmidler. Ved klassifisering av kortsiktig og langsiktig gjeld er tilsvarende kriterier lagt til grunn.

Omløpsmidler vurderes til laveste av anskaffelseskost og virkelig verdi.

Anleggsmidler vurderes til anskaffelseskost, men nedskrives til gjenvinnbart beløp dersom dette er lavere enn bokført verdi, og verdifallet forventes ikke å være forbigående. Anleggsmidler med begrenset økonomisk levetid avskrives planmessig.

Fordringer

Kundefordringer og andre fordringer er oppført til pålydende etter fradrag for avsetning til forventet tap. Avsetning til tap gjøres på grunnlag av en individuell vurdering av de enkelte fordringer.

Bankinnskudd, kontanter og lignende

Bankinnskudd, kontanter ol. inkluderer kontanter, bankinnskudd og andre betalingsmidler med forfallsdato som er kortere enn tre måneder fra anskaffelse.

Skatt

Selskapet er ikke skattepliktig.



Snartemo Quality Products AS

Noter til regnskapet 2021

Note 2 Driftstilskudd

Selskapet har i 2021 mottatt følgende tilskudd:

| | |
|--|------------------|
| Hægebostad Kommune, VTA | 522 036 |
| NAV, VTA | 1 986 637 |
| Vest-Agder Fylkeskommune, tilskudd praksis plass | 19 400 |
| Tilskudd språk og arbeidstrening | 0 |
| Sum | 2 528 073 |

Driftstilskudd er inntektsført som driftsinntekt.

Note 3 Lønnskostnader og ytelser, godtgjørelser til daglig leder, styret og revisor

| Lønnskostnader | 2021 | 2020 |
|--------------------|------------------|------------------|
| Lønninger | 1 999 698 | 1 939 008 |
| Styrehonorar | 42 500 | 38 000 |
| Arbeidsgiveravgift | 251 018 | 232 181 |
| Pensjonskostnader | 316 081 | 155 641 |
| Andre ytelser | 123 541 | 220 965 |
| Sum | 2 732 839 | 2 585 795 |

| | | |
|--------------------------|------|------|
| Antall årsverk, ordinære | 2,5 | 2,5 |
| Antall årsverk, VTA | 11,5 | 12,0 |

Note 4 Varige driftsmidler

| | Maskiner og anlegg | Inventar, utstyr og maskiner | Bygninger | Sum |
|--------------------------------------|--------------------|------------------------------|------------------|------------------|
| Anskaffelseskost 01.01.2021 | 335 215 | 1 275 333 | 4 403 200 | 6 013 748 |
| Tilgang driftsmidler | 0 | 127 700 | 680 077 | 807 777 |
| Avgang solgte driftsmidler | 0 | 0 | 0 | 0 |
| Anskaffelseskost 31.12.2021 | 335 215 | 1 403 033 | 5 083 277 | 6 821 525 |
| Akkumulerte avskrivninger 31.12.2021 | 318 215 | 991 033 | 2 515 277 | 3 824 525 |
| Bokført verdi per 31.12.2021 | 17 000 | 412 000 | 2 568 000 | 2 997 000 |
| Årets avskrivninger | 7 200 | 72 200 | 263 077 | 342 477 |
| Økonomisk levetid | 8 - 10 år | 10 år | 25 år | |
| Avskrivningsplan | lineær | lineær | lineær | |



Snartemo Quality Products AS

Noter til regnskapet 2021

Note 5 Egenkapital

| | Aksjekapital | Annen EK | Sum |
|----------------|--------------|-----------|-----------|
| Pr 01.01.2021 | 200 000 | 7 967 312 | 8 167 312 |
| Årets resultat | 0 | 324 694 | 324 694 |
| Pr 31.12.2021 | 200 000 | 8 292 006 | 8 492 006 |

Note 6 Bankinnskudd

Innestående midler på skattetrekkskonto (bundne midler) er på kr. 86 378.

Note 7 Aksjonærer

Aksjekapitalen i Snartemo Quality Products AS pr. 31.12.2021 består av:

| | Antall | Pålydende | Bokført |
|-----------------|--------|-----------|---------|
| Ordinære aksjer | 200 | 1 000 | 200 000 |
| Sum | 200 | 1 000 | 200 000 |

Eierstruktur

| | Antall | Eierandel | Stemmeandel |
|----------------------|--------|-----------|-------------|
| Hægebostad Kommune | 200 | 100 % | 100 % |
| Totalt antall aksjer | 200 | 100 % | 100 % |