



ÅRSREGNSKAPET FOR REGNSKAPSÅRET 2025 - GENERELL INFORMASJON

Enheten

Organisasjonsnummer: 912 183 025
Organisasjonsform: Aksjeselskap
Foretaksnavn: MOTUS TECHNOLOGY AS
Forretningsadresse: Verfts-gata 10
6416 MOLDE

Regnskapsår

Årsregnskapets periode: 01.01.2025 - 31.12.2025

Konsern

Morselskap i konsern: Ja
Konsernregnskap lagt ved: Nei

Regnskapsregler

Regler for små foretak benyttet: Nei
Benyttet ved utarbeidelsen av årsregnskapet til selskapet: Regnskapslovens alminnelige regler

Årsregnskapet fastsatt av kompetent organ

Bekreftet av representant for selskapet: Cato Orset
Dato for fastsettelse av årsregnskapet: 16.03.2026

Grunnlag for avgivelse

År 2025: Årsregnskapet er elektronisk innlevert
År 2024: Tall er hentet fra elektronisk innlevert årsregnskap fra 2025

Det er ikke krav til at årsregnskapet m.v. som sendes til Regnskapsregisteret er undertegnet. Kontrollen på at dette er utført ligger hos revisor/enhetens øverste organ. Sikkerheten ivaretas ved at innsender har rolle/rettighet for innsending av årsregnskapet via Altinn, og ved at det bekreftes at årsregnskapet er fastsatt av kompetent organ.

Brønnøysundregistrene, 16.04.2026



Resultatregnskap

Beløp i: NOK	Note	2025	2024
RESULTATREGNSKAP			
Inntekter			
Salgsinntekt	1, 2	274 731 084	279 193 621
Annen driftsinntekt			204 438
Sum inntekter		274 731 084	279 398 059
Kostnader			
Varekostnad	3	118 755 631	144 698 361
Lønnskostnad	4	106 185 477	115 886 293
Avskrivning av driftsmidler og immaterielle eiendeler	5	5 024 455	5 268 680
Annen driftskostnad	4	20 460 557	24 597 158
Sum kostnader		250 426 120	290 450 492
Driftsresultat		24 304 964	-11 052 433
Finansinntekter og finanskostnader			
Annen renteinntekt		334 932	600 507
Annen finansinntekt		1 174 615	2 015 601
Sum finansinntekter		1 509 546	2 616 108
Annen rentekostnad		3 649 974	2 284 873
Annen finanskostnad		2 635 779	2 213 147
Sum finanskostnader		6 285 753	4 498 020
Netto finans		-4 776 206	-1 881 912
Resultat før skattekostnad		19 528 758	-12 934 345
Skattekostnad på resultat	6	4 299 344	-3 240 748
Årsresultat		15 229 414	-9 693 597
Årsresultat etter minoritetsinteresser		15 229 414	-9 693 597
Totalresultat		15 229 414	-9 693 597
Overføringer og disponeringer			



Resultatregnskap

Beløp i: NOK	Note	2025	2024
Avsatt til annen egenkapital		15 229 414	
Overført fra annen egenkapital			-9 693 597
Sum overføringer og disponeringer	7	15 229 414	-9 693 597



Balanse

Beløp i: NOK	Note	2025	2024
BALANSE - EIENDELER			
Anleggsmidler			
Immaterielle eiendeler			
Utvikling	5	8 405 200	11 579 800
Konsesjoner, patenter o.l.	5	9 823 702	11 239 815
Utsatt skattefordel	6		1 902 013
Sum immaterielle eiendeler		18 228 902	24 721 628
Varige driftsmidler			
Tomter, bygninger o.a. fast eiendom	5, 8		
Maskiner og anlegg	8		
Skip og flytende installasjoner	8		
Driftsløsøre, inventar o.a. utstyr	5	764 136	765 691
Sum varige driftsmidler	5	764 136	765 691
Finansielle anleggsmidler			
Investering i datterselskap	9	110 000	110 000
Investering i annet foretak i samme konsern	9		
Investeringer i tilknyttet selskap	9		
Andre langsiktige fordringer	10	4 105 500	4 753 500
Sum finansielle anleggsmidler		4 215 500	4 863 500
Sum anleggsmidler		23 208 538	30 350 819
Omløpsmidler			
Varer			
Lager av varer og annen beholdning	3, 8	3 990 106	1 270 035
Sum varer		3 990 106	1 270 035
Fordringer			
Kundefordringer	8	36 933 544	47 649 353
Andre kortsiktige fordringer		2 845 149	8 802 858
Opptjent, ikke fakturert produksjon	2	70 757 140	114 038 829
Sum fordringer		110 535 834	170 491 040
Bankinnskudd, kontanter og lignende			



Balanse

Beløp i: NOK	Note	2025	2024
Bankinnskudd, kontanter o.l.	11	3 819 733	7 341 069
Sum bankinnskudd, kontanter og lignende		3 819 733	7 341 069
Sum omløpsmidler		118 345 672	179 102 143
SUM EIENDELER		141 554 211	209 452 963

BALANSE - EGENKAPITAL OG GJELD

Egenkapital

Innskutt egenkapital

Aksjekapital	7, 12	4 167 000	4 167 000
Beholdning av egne aksjer	7		
Overkurs	7	2 490 000	2 490 000
Annen innskutt egenkapital	7		
Sum innskutt egenkapital		6 657 000	6 657 000

Opptjent egenkapital

Annen egenkapital	7	30 273 803	15 044 389
Udekket tap	7		
Sum opptjent egenkapital		30 273 803	15 044 389

Sum egenkapital

36 930 803 **21 701 389**

Gjeld

Langsiktig gjeld

Utsatt skatt	6	2 397 331	
Andre avsetninger for forpliktelser	13	1 800 000	1 800 000
Sum avsetninger for forpliktelser		4 197 331	1 800 000

Annen langsiktig gjeld

Gjeld til kredittinstitusjoner	8	6 250 000	8 750 000
Øvrig langsiktig gjeld	8		
Sum annen langsiktig gjeld		6 250 000	8 750 000

Sum langsiktig gjeld

10 447 331 **10 550 000**

Kortsiktig gjeld



Balanse

Beløp i: NOK	Note	2025	2024
Gjeld til kredittinstitusjoner	8	17 219 235	30 468 772
Leverandørgjeld		4 835 264	14 421 971
Betalbar skatt	6		
Skyldig offentlige avgifter		5 692 083	6 723 797
Annen kortsiktig gjeld	2	66 429 495	125 587 034
Sum kortsiktig gjeld		94 176 077	177 201 574
Sum gjeld		104 623 408	187 751 574
SUM EGENKAPITAL OG GJELD		141 554 211	209 452 963
POSTER UTENOM BALANSEN			
Pantstillelser	14		



Resultatregnskap

Motus Technology AS

Driftsinntekter og driftskostnader	Note	2025	2024
Salgsinntekt	1, 2	274 731 084	279 193 621
Annen driftsinntekt		0	204 438
Sum driftsinntekter		274 731 084	279 398 059
Varekostnad	3	118 755 631	144 698 361
Lønnskostnad	4	106 185 477	115 886 293
Avskrivning av driftsmidler og immaterielle eiendeler	5	5 024 455	5 268 680
Annen driftskostnad	4	20 460 557	24 597 158
Sum driftskostnader		250 426 120	290 450 492
Driftsresultat		24 304 964	-11 052 433
Finansinntekter og finanskostnader			
Annen renteinntekt		334 932	600 507
Annen finansinntekt		1 174 615	2 015 601
Annen rentekostnad		3 649 974	2 284 873
Annen finanskostnad		2 635 779	2 213 147
Resultat av finansposter		-4 776 206	-1 881 912
Resultat før skattekostnad		19 528 758	-12 934 345
Skattekostnad på resultat	6	4 299 344	-3 240 748
Årsresultat		15 229 414	-9 693 597
Overføringer			
Avsatt til annen egenkapital		15 229 414	0
Overført fra annen egenkapital		0	9 693 597
Sum overføringer	7	15 229 414	-9 693 597



Balanse Motus Technology AS

Eiendeler	Note	2025	2024
Anleggsmidler			
Immaterielle eiendeler			
Utvikling	5	8 405 200	11 579 800
Konsesjoner, patenter o.l.	5	9 823 702	11 239 815
Utsatt skattefordel	6	0	1 902 013
Sum immaterielle eiendeler		18 228 902	24 721 628
Varige driftsmidler			
Driftsløsøre, inventar o.a. utstyr	5	764 136	765 691
Sum varige driftsmidler	5	764 136	765 691
Finansielle anleggsmidler			
Investeringer i datterselskap	9	110 000	110 000
Andre langsiktige fordringer	10	4 105 500	4 753 500
Sum finansielle anleggsmidler		4 215 500	4 863 500
Sum anleggsmidler		23 208 538	30 350 819
Omløpsmidler			
Varer			
Lager av varer og annen beholdning	3, 8	3 990 106	1 270 035
Sum varer		3 990 106	1 270 035
Fordringer			
Kundefordringer	8	36 933 544	47 649 353
Andre kortsiktige fordringer		2 845 149	8 802 858
Opptjent, ikke fakturert produksjon	2	70 757 140	114 038 829
Sum fordringer		110 535 834	170 491 040
Investeringer			
Bankinnskudd, kontanter o.l			
Bankinnskudd, kontanter o.l.	11	3 819 733	7 341 069
Sum bankinnskudd, kontanter o.l		3 819 733	7 341 069
Sum omløpsmidler		118 345 672	179 102 143
Sum eiendeler		141 554 211	209 452 963



Balanse Motus Technology AS

Egenkapital og gjeld	Note	2025	2024
Egenkapital			
Innskutt egenkapital			
Aksjekapital	7, 12	4 167 000	4 167 000
Overkurs	7	2 490 000	2 490 000
Sum innskutt egenkapital		6 657 000	6 657 000
Opptjent egenkapital			
Annen egenkapital	7	30 273 803	15 044 389
Sum opptjent egenkapital		30 273 803	15 044 389
Sum egenkapital		36 930 803	21 701 389
Gjeld			
Avsetning for forpliktelser			
Utsatt skatt	6	2 397 331	0
Andre avsetninger for forpliktelser	13	1 800 000	1 800 000
Sum avsetning for forpliktelser		4 197 331	1 800 000
Annen langsiktig gjeld			
Gjeld til kredittinstitusjoner	8	6 250 000	8 750 000
Sum annen langsiktig gjeld		6 250 000	8 750 000
Kortsiktig gjeld			
Gjeld til kredittinstitusjoner	8	17 219 235	30 468 772
Leverandørgjeld		4 835 264	14 421 971
Skyldig offentlige avgifter		5 692 083	6 723 797
Annen kortsiktig gjeld	2	66 429 495	125 587 034
Sum kortsiktig gjeld		94 176 077	177 201 574
Sum gjeld		104 623 408	187 751 574
Sum egenkapital og gjeld		141 554 211	209 452 963

Molde, 16.03.2026
Styret i Motus Technology AS

Kjell Hollen
styreleder

Cato Orset
daglig leder

Morten Andreas Hopland
styremedlem

Maria Griffin Huse
styremedlem

Elin Sandøy Misund
styremedlem

Trine Flo Carlsen
styremedlem

Tor Erik Strand
styremedlem



Kontantstrømoppstilling

Motus Technology AS

Kontantstrømmer fra operasjonelle aktiviteter	Note	2025	2024
Resultat før skattekostnad		19 528 758	-12 934 345
Periodens betalte skatt		0	9 017 082
Tap ved salg av aksjer		0	109 688
Ordinære avskrivninger		5 024 455	5 268 680
Endring i varelager		-2 720 071	-91 057
Endring i kundefordringer		10 715 809	-2 645 724
Endring i leverandørgjeld		-9 586 707	3 020 543
Endring i andre tidsavgrensningsposter		9 698 146	-46 503 316
Netto kontantstrøm fra operasjonelle aktiviteter		32 660 389	-62 792 614
Kontantstrømmer fra investeringsaktiviteter			
Utbetalinger ved kjøp av varige driftsmidler		432 187	37 253
Innbetalinger ved salg av aksjer		0	10
Netto kontantstrøm fra investeringsaktiviteter		-432 187	-37 243
Kontantstrømmer fra finansieringsaktiviteter			
Innbetalinger ved opptak av ny kortsiktig gjeld		0	20 000 000
Utbetalinger ved nedbetaling av langsiktig gjeld		2 500 000	2 500 000
Utbetalinger ved nedbetaling av kortsiktig gjeld		20 000 000	0
Netto endring i kassekreditt		-13 249 537	30 468 772
Netto kontantstrøm fra finansieringsaktiviteter		-35 749 537	47 968 772
Netto endring i kontanter og kontantekvivalenter		-3 521 335	-14 861 084
Beh. av kont. og kontantekvivalenter ved per. begynnelse		7 341 069	22 202 153
Beh. av kont. og kontantekvivalenter ved per. slutt		3 819 733	7 341 069



Noter til regnskapet 2025

Regnskapsprinsipper

Årsregnskapet er satt opp i samsvar med regnskapsloven og god regnskapsskikk for øvrige foretak. Forutsetningen om fortsatt drift er lagt til grunn ved utarbeidelsen.

Bruk av estimater

Utarbeidelse av regnskap i samsvar med regnskapsloven krever bruk av estimater. Videre krever anvendelse av selskapets regnskapsprinsipper at ledelsen må utøve skjønn. Områder som i stor grad inneholder slike skjønsmessige vurderinger, høy grad av kompleksitet, eller områder hvor forutsetninger og estimater er vesentlige for årsregnskapet, er beskrevet i notene.

Salgsinntekter

Inntekter ved salg av varer og tjenester vurderes til virkelig verdi av vederlaget, netto etter fradrag for merverdiavgift, retur, rabatter og andre avslag.

Salg av varer inntektsføres når risiko og kontroll i all hovedsak er overført kjøperen. Med risiko menes eiendelens gevinst og tapspotensiale mens kontroll defineres som beslutnings og råderett.

Salg av tjenester inntektsføres etter hvert som de er levert.

Anleggskontrakter

Arbeid under utførelse knyttet til fastpriskontrakter med lang tilvirkningstid vurderes etter løpende avregning med fortjenste hvor inntektsføring skjer i takt med fremdriften av prosjektet. Fullføringsgraden estimeres med basis i fullføringsgrad i prosjektplaner og vurderes månedlig. I vurderingen av fullføringsgrad er ingeniørarbeid og utvikling vektlagt høyere enn kun de faktiske kostnadene knyttet til timene for dette arbeidet. Totalkostnaden revurderes løpende. For prosjekter som antas å gi tap, kostnadsføres hele det beregnede tapet umiddelbart.

Klassifisering og vurdering av balanseposter

Eiendeler bestemt til varig eie eller bruk er klassifisert som anleggsmidler. Anleggsmidler er vurdert til anskaffelseskost. Omløpsmidler og kortsiktig gjeld omfatter normalt poster som forfaller til betaling innen ett år etter balansedagen, samt poster som knytter seg til varekretsløpet. Omløpsmidler vurderes til laveste verdi av anskaffelseskost og antatt virkelig verdi. Fordringer klassifiseres som omløpsmidler hvis de skal tilbakebetales i løpet av ett år. For gjeld er analoge kriterier lagt til grunn. Første års avdrag på langsiktige fordringer og langsiktig gjeld klassifiseres likevel ikke som omløpsmiddel og kortsiktig gjeld. Enkelte poster er vurdert etter andre regler. Postene det gjelder vil være blant de postene som omhandles nedenfor.

Varige driftsmidler

Varige driftsmidler balanseføres og avskrives lineært til restverdi over driftsmidlenes forventede utnyttbare levetid. Ved endring i avskrivningsplan fordeles virkningen over gjenværende avskrivningstid ("knekkpunktmetoden"). Vedlikehold av driftsmidler kostnadsføres løpende. Påkostninger eller forbedringer tillegges driftsmidlets kostpris og avskrives i takt med driftsmidlet. Skillet mellom vedlikehold og påkostning/forbedring regnes i forhold til driftsmidlets stand ved kjøp av driftsmidlet. Tomter avskrives ikke.

Leide (leasede) driftsmidler balanseføres som driftsmidler hvis leiekontrakten anses som finansiell. Utgifter til leie av øvrige driftsmidler kostnadsføres som operasjonell. Forskuddsbetalinger balanseføres som forskuddsbetalt kostnad, og fordeles over leieperioden.



Noter til regnskapet 2025

Investeringer i andre selskaper

Kostmetoden brukes som prinsipp for investeringer i andre selskaper. Kostprisen økes når midler tilføres ved kapitalutvidelse, eller når det gis konsernbidrag til datterselskap. Mottatte utdelinger resultatføres i utgangspunktet som inntekt. Utbytte/konsernbidrag fra datterselskap regnskapsføres det samme året som datterselskapet avsetter beløpet. Utbytte fra andre selskaper regnskapsføres som finansinntekt når utbyttet er vedtatt.

Investeringene blir nedskrevet til virkelig verdi dersom verdifallet ikke er forbigående

Varer

Varer er vurdert til laveste verdi av anskaffelseskost og virkelig verdi.

Fordringer

Kundefordringer og andre fordringer er oppført i balansen til pålydende etter fradrag for avsetning til forventet tap. Avsetning for tap gjøres på grunnlag av individuelle vurderinger av de enkelte fordringene.

Skatt

Skattekostnaden i resultatregnskapet omfatter både periodens betalbare skatt og endring i utsatt skatt. Utsatt skatt beregnes med 22 % på grunnlag av de midlertidige forskjeller som eksisterer mellom regnskapsmessige og skattemessige verdier, samt eventuelt ligningsmessig underskudd til fremføring ved utgangen av regnskapsåret. Skatteøkende og skattereduserende midlertidige forskjeller som reverserer eller kan reversere i samme periode er utlignet og nettoført.

Oppføring av utsatt skattefordel på netto skattereduserende forskjeller som ikke er utlignet og underskudd til fremføring, er begrunnet med antatt fremtidig inntjening. Utsatt skattefordel som kan balanseføres og utsatt skatt er oppført netto i balansen.

Offentlige tilskudd

Offentlige tilskudd er behandlet etter nettometoden.

Forskning og utvikling

Selskapets utgifter til forskning og utvikling kostnadsføres løpende.

Utgifter til utvikling aktiveres forutsatt at følgende kriterier er oppfylt:

- Produktet eller prosessen er klart definert og kostnadselementene kan identifiseres og måles pålitelig.
- De tekniske løsningene for produktet er demonstrert.
- Produktet eller prosessene vil bli solgt eller benyttet i virksomheten.
- Eiendelene vil generere fremtidige økonomiske fordeler.
- Tilstrekkelige tekniske, finansielle og andre ressurser for å ferdigstille prosjektet er tilstede.

Valuta

Omregning av pengeposter i utenlandsk valuta gjøres etter dagskursmetoden. For løpende transaksjoner benyttes kurs på transaksjonstidspunktet.

Kontantstrømoppstilling

Kontantstrømoppstillingen utarbeides etter den indirekte metoden. Likviditetsbeholdningen omfatter kontanter, bankinnskudd og andre kortsiktige plasseringer med forfallsdato kortere enn tre måneder fra anskaffelsesdato.



Noter til regnskapet 2025

Note 1 Salgsinntekter

Per virksomhetsområde	2025	2024
Salgsinntekt analyser, sertifisering, engineering og kraner	274 731 084	279 193 621
Annen inntekt	0	0
Sum	274 731 084	279 193 621

Geografisk fordeling	2025	2024
Norge	212 803 037	208 912 175
Andre land	61 928 047	70 281 446
Sum	274 731 084	279 193 621

Note 2 Tilvirkningskontrakter

Igangværende langsiktige tilvirkningskontrakter	2025	2024
Inntektsført prosjekter under arbeid	242 850 227	296 025 329
Kostnadsført prosjekt under arbeid	178 697 239	268 823 861
Estimert fortjeneste	64 152 988	27 201 468

Opptjent, ikke fakturert produksjon	70 757 140	114 038 829
Forskuddsfakturert produksjon (annen kortsiktig gjeld)	1 937 871	27 298 393

Note 3 Varer

	2025	2024
Råvarer og innkjøpte halvfabrikater	3 990 106	1 270 035
Sum	3 990 106	1 270 035

Selskapets varebeholdning er vurdert til anskaffelseskost.



Noter til regnskapet 2025

Note 4 Lønnskostnader, antall ansatte, godtgjørelser, lån til ansatte m

<u>Lønnskostnader</u>	<u>2025</u>	<u>2024</u>
Lønninger	83 754 322	91 047 716
Arbeidsgiveravgift	12 792 622	14 681 834
Pensjonskostnader	6 062 526	6 676 961
Andre ytelser	3 576 007	3 479 782
Sum	106 185 477	115 886 293

Gjennomsnittlig antall årsverk sysselsatt i regnskapsåret 90 102

<u>Ytelser til ledende personer</u>	<u>Daglig leder</u>	<u>Styret</u>
Lønn	1 646 232	200 000
Annen godtgjørelse	18 070	0
Sum	1 664 302	200 000

Daglig leder har en resultatavhengig bonusavtale med selskapet.
Det er ikke gitt lån/sikkerhetsstillelse til daglig leder, styrets leder eller andre nærstående parter.

OTP

Selskapet er pliktig til å ha tjenstepensjonsordning etter lov om obligatorisk tjenstepensjon.
Selskapets pensjonsordninger tilfredsstiller kravene i denne lov. Ordningen er innskuddsordning, hvor premien kostnadsføres løpende.

Revisor

Kostnadsført honorar til revisor for 2025 utgjør kr 271 559,- ekskl.mva.

Lovpålagt revisjon	245 559
Andre tjenester	26 000
Sum honorar til revisor	271 559



Noter til regnskapet 2025

Note 5 Anleggsmidler

Morselskap:

	Utvikling	Konsesjoner, patenter o.l	Driftsløsøre, inventar o.l	Totalt
Anskaffelseskost 01.01.	15 873 200	14 744 089	9 639 453	24 383 542
Tilgang i løpet av året	0	0	455 000	455 000
Avgang i løpet av året	0	0	0	0
Anskaffelseskost 31.12.	15 873 200	14 744 089	10 094 453	24 838 542
Akk. avskrivninger 31.12.	7 468 000	4 920 387	9 330 317	49 677 084
Bokført verdi 31.12.	8 405 200	9 823 702	764 136	18 993 038
Årets ordinære avskrivninger	3 174 600	1 393 300	456 555	5 024 455
Økonomisk levetid	5 år	3-5 år	3-10 år	
Avskrivningsplan	Lineær	Lineær	Lineær	

Det er inngått leieavtaler vedrørende leie av lokaler, maskiner, inventar, og biler. Kostnadsført beløp utgjør kr 5 622 131. Kostandsført beløp i 2024 var k 5 492 307. Avtalene er av 1-10 års varighet.



Noter til regnskapet 2025

Note 6 Skatt

Årets skattekostnad	2025	2024
Resultatført skatt på ordinært resultat:		
Betalbar skatt	0	0
Endring i utsatt skatt	4 299 344	-3 240 748
Skattekostnad ordinært resultat	4 299 344	-3 240 748
Skattepliktig inntekt:		
Resultat før skatt	19 528 758	-12 934 345
Permanente forskjeller	13 717	-1 796 328
Endring i midlertidige forskjeller	-40 870 204	-16 293 078
Skattepliktig inntekt	-21 327 729	-31 023 750
Betalbar skatt i balansen:		
Betalbar skatt på årets resultat	0	0
Sum betalbar skatt i balansen	0	0

Skatteeffekten av midlertidige forskjeller og underskudd til fremføring som har gitt opphav til utsatt skatt og utsatte skattefordeler, spesifisert på typer av midlertidige forskjeller

	2025	2024	Endring
Varige driftsmidler	895 451	570 767	-324 683
Tilvirkningskontrakter	64 152 988	27 201 468	-36 951 520
Avsetninger mv	-1 800 000	-5 394 000	-3 594 000
Sum	63 248 439	22 378 235	-40 870 204
Akkumulert fremførbart underskudd	-52 351 479	-31 023 750	21 327 729
Grunnlag for utsatt skatt / skattefordel	10 896 960	-8 645 515	-19 542 475
Utsatt skatt / skattefordel (22 %)	2 397 331	-1 902 013	-4 299 344

Note 7 Egenkapital

	Aksjekapital	Overkurs	Annen egenkapital	Sum egenkapital
Pr. 01.01	4 167 000	2 490 000	15 044 389	21 701 389
Årets resultat			15 229 414	15 229 414
Pr 31.12	4 167 000	2 490 000	30 273 803	36 930 803



Noter til regnskapet 2025

Note 8 Fordringer, gjeld, pantstillelser og garantier m.v

	2025	2024
Fordringer med forfall senere enn ett år	0	0
Langsiktig gjeld med forfall senere enn fem år	0	0
Gjeld som er sikret ved pant o.l.	2025	2024
Gjeld til kredittinstitusjoner	23 469 235	39 218 772
Sum	23 469 235	39 218 772
Balanseført verdi av pantsatte eiendeler	2025	2024
Lager av varer og annen beholdning	3 990 106	1 270 035
Kundefordringer	36 933 544	47 649 353
Sum	40 923 651	48 919 388

Selskapet har en trekkfasilitet på kr 40 000 000 i bank. Som sikkerhet er stilt varelager og kundefordringer. Selskapet har stilt garantier til en verdi av kr 3 740 141 til dekning av selskapets forpliktelser vedrørende prosjekter.

Note 9 Investering i datterselskap

Investeringene i datterselskap regnskapsføres etter kostmetoden.

Selskap	Forretnings- kontor	Eier- /stemmeandel	EK pr. 01.01	Årets resultat	EK pr. 31.12
Motus Services AS	Molde	100 %	110 000	-540	101 000

Note 10 Andre langsiktige fordringer

Dette er forskuddsbetalt leie av lokaler som periodiseres over leieperioden. Gjenværende leieperiode er 7 år og 5 måneder. Forskuddsbetalt leie av lokaler er periodisert over leieperioden.

Note 11 Bankinnskudd

	2025	2024
Bundne skattetrekkmidler	3 752 677	3 585 814



Noter til regnskapet 2025

Note 12 Antall aksjer, aksjeeiere m

Aksjekapital	Antall	Pålydende	Balanseført
Ordinære aksjer	8 334	500	4 167 000

Aksjonærer:	Eierandel
I P Huse AS	40 %
MFK Holding AS	36 %
ETF Holding AS	6 %
Kvitingan Holding AS	6 %
Tobema AS	6 %
OKV Invest AS	6 %
Sum	100 %

Selskapet har en aksjeklasse og alle aksjer har lik stemmerett.

Styret eier indirekte 28,94 % gjennom eierskap i andre selskaper.

Note 13 Garantiforpliktelser

Det er foretatt en avsetning på kr 1 800 000 som forpliktelse for eventuelt garantiansvar for leverte produkter og tjenester. Garantitiden er normalt 1 år fra leveringsdato.

Note 14 Finansiell risiko

Selskapet er i ulik grad eksponert for finansiell risiko i form av valuta-, kreditt-, rente- og likviditetsrisiko. Virksomhetens policy er å avdempes den finansielle risikoen i størst mulig grad.

Kredittrisikoen til selskapet anses som begrenset. Videre er selskapets langsiktige finansiering inngått på flytende rente. Virksomheten er følgelig utsatt for renterisiko og endringer i fremtidig rentenivå vil påvirke resultatet.

Hensyntatt de trekkfasiliteter som virksomheten har tilgjengelig, betraktes likviditeten som tilfredsstillende. Likviditetsrisikoen anses derfor å være liten.

Deler av innkjøp til prosjekt foretas i utenlandsk valuta. Konsernet er derfor eksponert for endringer i valutakurser. Konsernet har inngått avtale med bank om å kunne kjøpe terminkontrakter.



Årsberetning 2025 - Motus Technology AS

Virksomhetens art og tilholdssted

Motus Technology (selskapet) er en kompetansebedrift innen offshore, maritim og landbasert industri. Selskapet designer, produserer og leverer håndteringsutstyr og annen utstyrsleveranse, ingeniørtjenester og rådgivning i forbindelse med dette. Selskapet har også en omfattende samarbeidsavtale for design, engineering og produksjon av løfteinnretninger og kraner for Kongsberg Maritime AS. Virksomheten drives fra leide lokaler i Molde.

Selskapet har et heleid datterselskap Motus Services AS. Motus Services AS har ingen ansatte og inngår ikke i konserntallene til selskapet.

Fortsatt drift

Regnskapet er avlagt under forutsetning om fortsatt drift. I samsvar med regnskapsloven § 3-3a bekreftes det at forutsetningene om fortsatt drift er tilstede.

Redegjørelse for årsregnskapet

Selskapet hadde en omsetning på kr 274,7 millioner i 2025 mot 279,4 millioner i 2024.

Selskapet hadde et positivt årsresultat i 2025. Årsresultatet i selskapet ble kr 15,2 millioner i 2025, en forbedring mot kr -9,7 millioner i 2024.

Selskapet har fått kontroll over drift, samt kostnader i inngåtte kontrakter, noe som har økt inntjeningen og gitt bedre resultater.

Ut over dette er ikke styret kjent med hendelser etter årsskiftet som har vesentlig betydning for vurdering av årsregnskapet. Det er styrets oppfatning at årsregnskapet gir en rettvise beskrivelse av selskapets stilling pr årsskiftet.

Selskapet har en finansieringsstruktur hvor bokført egenkapital utgjorde ca. 26,1 % av total kapitalen. Total kapitalen i selskapet var ved utgangen av året kr. 141,5 mill.


Finansiell risiko

Selskapet er i ulik grad eksponert for finansiell risiko i form av valuta-, kreditt-, rente- og likviditetsrisiko. Selskapets policy er å avdempe den finansielle risikoen i størst mulig grad.

Kredittrisikoen til selskapet anses som begrenset. Det er ikke inngått rentesikringsavtaler i tilknytning til selskapets gjeld. Selskapet er følgelig utsatt for renterisiko og endringer i fremtidig rentenivå vil påvirke resultatet.

Likviditeten har i 2025 vært strammere enn tidligere år, som i hovedgrunn følger av prosjekter i sluttfasen med ugunstige betalingsbetingelser. Hoveddelen av innbetalingene kommer først etter levering, mens selskapet har da betalt alle sine forpliktelser overfor leverandører.

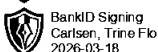
Likviditeten var betydelig bedret ved utgangen av året.




BankID Signing
Strand, Tor Erik
2026-03-18



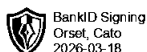
BankID Signing
Misund, Elin Sandøy
2026-03-18



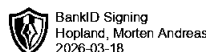
BankID Signing
Carlsen, Trine Flo
2026-03-18



BankID Signing
Huse, Maria Griffin
2026-03-18



BankID Signing
Orset, Cato
2026-03-18



BankID Signing
Hopland, Morten Andreas
2026-03-18



BankID Signing
Hollen, Kjell
2026-03-18



Selskapet har valutarisiko knyttet til prosjektinnkjøp i utenlandsk valuta, og har inngått avtale med bank om mulighet for terminkontrakter for å redusere eksponeringen.

Arbeidsmiljø og personale

I 2025 var det totale sykefraværet på 4,44 %, noe som er en økning fra foregående år. Hovedsakelig skyldes dette langtidsfravær som ikke er relatert til forhold på arbeidsplassen. Korttidsfraværet er på nivå med tidligere år.

Det har i løpet av året ikke forekommet eller blitt rapportert, alvorlige arbeidsuhell eller ulykker som har resultert i vesentlige materielle skader eller personskader. Arbeidsmiljøet betraktes som godt, og det iverksettes løpende tiltak for forbedringer.

Likestilling

Diskrimineringslovens formål er å fremme likestilling, sikre like muligheter og rettigheter og å hindre diskriminering. Selskapet arbeider aktivt, målrettet og planmessig for å fremme lovens formål innenfor virksomheten. Aktivitetene omfatter blant annet rekruttering, lønns- og arbeidsvilkår, forfremmelse, utviklingsmuligheter og beskyttelse mot trakassering.

Selskapet har som mål å være en arbeidsplass hvor det ikke forekommer diskriminering. Selskapet arbeider aktivt og målrettet for å utforme og tilrettelegge de fysiske forholdene slik at virksomhetens ulike funksjoner kan benyttes av flest mulig. For arbeidstakere eller arbeidssøkere med nedsatt funksjonsevne foretas det individuell tilrettelegging av arbeidsplass og arbeidsoppgaver. Det er ikke registrert tilfeller av diskriminering i bedriften. Informasjon om ARP arbeidet i bedriften er vedlagt i årsrapporten.

I selskapet er det ved utgangen av året 2025 86 ansatte, 72 menn og 14 kvinner. Selskapet hadde to deltidsansatte ved utgangen av år 2025.

Diskriminering

Selskapet har som mål at det ikke skal forekomme diskriminering på grunn av etnisitet, nasjonal opprinnelse, avstamning, hudfarge, språk, religion eller livssyn. Selskapet har som mål å være en arbeidsplass hvor det ikke forekommer diskriminering på grunn av nedsatt funksjonsevne. Styret er ikke kjent med at det er registrert tilfeller av diskriminering i selskapet.

Miljø, klima og natur

Selskapets virksomhet består i hovedsak av engineering-tjenester, prosjektleveranser og leveranse av håndteringsutstyr til maritim og offshore industri. Virksomheten medfører i begrenset grad direkte utslipp eller annen vesentlig påvirkning på det ytre miljø.

Selskapet er sertifisert etter miljøstandarden ISO 14001:2015 og arbeider systematisk med miljøstyring og kontinuerlig forbedring av miljøprestasjoner. Dette omfatter blant annet fokus på energieffektiv drift, ansvarlige innkjøp og samarbeid med leverandører som oppfyller relevante miljøkrav.

Styret vurderer at selskapets samlede påvirkning på klima, natur og ytre miljø er begrenset, men vil fortsatt ha fokus på miljøhensyn i egen virksomhet og i leverandørkjeden.



Styreansvarsforsikring

Det er tegnet forsikring for styrets medlemmer og daglig leder for ansvar overfor selskapet.

Forsknings- og utviklingsaktiviteter

Selskapet har i 2025 videreført og faset inn sitt utviklingsprosjekt med mål om å digitalisere og effektivisere hele verdikjeden.

Selskapet har deltatt i et forprosjekt i samarbeid med fylkeskommunen og to andre bedrifter, hvor formålet var å vurdere markedspotensialet og den teknologiske modenheten for en VR-simulator. Dette prosjektet er avsluttet i 2025.

Fremtidig utvikling

Markedsutviklingen til selskapet vurderes som positiv i 2025, men mer krevende ved inngangen til 2026. Økt geopolitisk uro har skapt usikkerhet i flere av markedene selskapet opererer i, og resulterer direkte i at flere potensielle prosjekter blir utsatt.

Selskapet har i 2025 inngått nye kontrakter, blant annet på kjente kranmodeller med tilfredsstillende marginer og reforhandlet rammeavtaler innen ettermarked som løper til 2029 med opsjon på ytterligere 4 år. Selskapet opererer nå i flere markeder innenfor kraner og håndteringsutstyr mot både maritimt og olje og gass.

Fremover vil fokuset være å sette en tydelig produktstrategi og utnytte de markedsområdene og kundeforholdene der selskapet allerede er godt etablert. I tillegg vil selskapet arbeide videre med å ta ut gevinster fra nye systemer for å øke effektiviteten og styrke både omsetning og lønnsomhet.

Åpenhetsloven

Redegjørelse etter åpenhetsloven er publisert på selskapets hjemmeside.

Årsresultat og disponeringer

Motus Technology AS har et årsresultat på kr 15 229 414 som styret foreslår blir avsatt til annen egenkapital.



Molde, 16. mars 2026

Kjell Hollen
styreleder

Elin Sandøy Misund
styremedlem

Morten Andreas Hopland
styremedlem

Cato Orset
daglig leder

Maria Griffin Huse
styremedlem

Trine Flo Carlsen
styremedlem

Tor Erik Strand
styremedlem



MOTUS

13.03.2026

Likestillingsredegjørelse Motus Technology AS 2025

Vi jobber for likestilling og mot diskriminering på grunn av kjønn, graviditet, permisjon ved fødsel eller adopsjon, omsorgsoppgaver, etnisitet, religion, livssyn, funksjonsnedsettelse, seksuell orientering, kjønnsidentitet og kjønnsuttrykk og kombinasjoner av disse grunnlagene.

Motus Technology er en bedrift med 86 faste ansatte. Bedriftens rekrutteringsstrategi er å være «Employer of Choice» og ha minimum 20 % kvinnelige ansatte på alle nivå i organisasjonen. Bedriften kan gi lønnsstøtte og permisjon til videre utdanning uavhengig av kjønn eller bakgrunn.

Når det gjelder deltidsstillinger, så er det kartlagt på medarbeidersamtaler. Det er ikke avdekket tilfeller av ufrivillig deltidsstilling.

Bedriften har etiske retningslinjer som er gjort tilgjengelig i personalhåndboken.

I personalhåndboken er det også beskrevet rutine for varsling, samt skjema og beskrivelse av saksbehandling for varsling. Det er ikke mottatt varsel i 2025.

Kjønnbalanse	Pr. 31.12.25				
	Stillinger	Menn	%	Kvinner	%
Kjønnbalanse i faste stillinger	86	72	84 %	14	16 %
Midlertidige stillinger	0	0	0 %	0	0 %
Utdanningspermisjon	0	0	0 %	0	0 %
Videreutdanning	0	0	0 %	0	100 %
Deltidsstillinger	2	1	50 %	1	50 %
Permisjon uten lønn	1	0	0 %	1	100 %
	Uker	Menn	%	Kvinner	%
Foreldrepermisjon totalt	196	110	56 %	86	44 %

This document has been prepared by Motus and is considered to be the property of Motus.
All or parts of the document may not be used or copied without the written consent of Motus.



MOTUS

Stillingsgrupper – lønn	
Administrasjon:	12 % differanse mellom kvinner og menn, hvor menn har høyest inntekt. Dette favner en vid stillingsgruppe. Etter individuelle vurderinger er det ikke registrert forskjeller som kan karakteriseres som diskriminerende.
Kompetanse:	Kompetansenivået er relativt lik for begge grupper. Stor spredning i alderssammensetning.
Ansvar:	Ansvarsfordelingen er relativt lik for begge grupper.
Det er generelt sett få personer pr. stillingsgruppe, og forskjellen er ikke reell sett i forhold til utdanning og arbeidsoppgaver. Bedriften oppfordrer kvinner til å ta høyere utdanning, noe som vil avhjelpe forskjellen i lønnsdifferansen.	
Prosjektdeltakere:	15% differanse mellom kvinner og menn, hvor menn har høyest inntekt.
Kompetanse:	Hovedvekt høyere utdanning hos menn. Stor spredning i alderssammensetning.
Ansvar:	Hovedvekt mer ansvar og ledelse hos menn
Serviceingeniører:	Ingen kvinner representert
Kompetanse:	Ingen kvinner representert
Ansvar:	Ingen kvinner representert
Fagarbeidere er lønnet i egne ansiennitetsstiger uavhengig av kjønn.	

*This document has been prepared by Motus and is considered to be the property of Motus.
All or parts of the document may not be used or copied without the written consent of Motus.*



MOTUS

Bedriftens arbeid for likestilling og mot diskriminering

Bedriften jobber med diskriminering og likestillingsarbeid i bedriftens arbeidsmiljøutvalg (AMU). AMU er ledet av HR-ansvarlig, og har minimum kvartalsvis status og arbeidsmøte.

Arbeidsgruppen jobber etter følgende retningslinje:

Steg 1: Undersøke om det finnes risiko for diskriminering eller andre hinder for likestilling og mangfold i bedriften

Steg 2: Analysere årsaker til identifiserte diskrimineringsrisikoer


Steg 3: Iverksette tiltak som er egnet til å motvirke diskriminering og bidra til økt likestilling og mangfold i virksomheten

Steg 4: Vurdere resultatet av arbeidet som er gjort i punkt 1-3

Arbeidet med diskriminering og likestilling har fast plass i bedriftens møtestruktur.


- Faste møter med tillitsvalgte som bidrar inn i arbeidet.
- Arbeidsmiljøutvalget som bidragsyter.
- Ledermøte og ledelsens gjennomgåelse hvor tiltak blir vurdert sammen med den dedikerte arbeidsgruppen.
- Styremøter i bedriften.

*This document has been prepared by Motus and is considered to be the property of Motus.
All or parts of the document may not be used or copied without the written consent of Motus.*

 Verftsgata 10, NO-6416 Molde

 post@motustech.no

 www.motustech.no

 +47 712 59 540



Åpenhetsloven – redegjørelse for Motus Technology

Motus Technology anses som større virksomhet som omfattes av lov om virksomheters åpenhet og arbeid med grunnleggende menneskerettigheter og anstendige arbeidsforhold (åpenhetsloven), jf. §3.

Generelt om selskapet og åpenhetsloven

Motus utvikler og leverer kraner, vinsjer, håndteringssystemer og tilhørende tjenester til kunder over hele verden. Vi opererer innenfor flere markedsområder, inkludert energi, offshore vind, fiske, havbruk og landbasert industri. Selskapet ble etablert i 2013, og året etter kjøpte vi opp Huse Engineering AS, som var helt eid av vinsjprodusenten I.P. Huse AS på Harøya.

Motus har totalt 86 ansatte og kontorer i Molde og Trondheim. Vi har etablert strategisk partnerskap med Kongsberg Maritime, noe som gir oss spennende muligheter til å delta i innovative prosjekter. Motus er ISO9001:2015 og ISO 14001:2015 sertifisert. Vi har kartlagt og klassifisert leverandører, risikovurdert dem og foreslått tiltak.

Vårt mål er å sikre at våre produkter og tjenester produseres med minimal negativ påvirkning på mennesker og planeten. Dette innebærer at vi fokuserer på rettferdige arbeidspraksiser, miljømessig bærekraft og etikk ved innkjøp av varer og tjenester. Ved å konsekvent prioritere etikk og bærekraft gjennom hele leveransekjeden, bygger vi tillit blant kunder og interessenter, samtidig som vi fremmer varig suksess.

Relevante dokumenter:

HSEQ-M-001-04 Code of conduct

HSEQ-S-002-01 Krav til leverandør av varer og tjenester

HSEQ-S-002-02 Anskaffelse av varer og tjenester



Aktsomhetsvurdering og prioriteringer

Aktsomhetsvurdering skal gjøres av følgende:

- COO
- Component Purchaser
- Fabrication Purchaser
- Head of Sustainability

Gjennom kartlegging av leverandører viser det seg at de fleste leverandørene befinner seg i Norge, Norden og Europa. Motus sin innkjøpsstrategi baserer seg på å velge lokale leverandører, deretter regionale, nasjonale og internasjonale. Vi kjøper inn varer fra leverandører i forbindelse med prosjekter for kunder, og det er kartlagt at disse varene primært faller innenfor følgende kategorier:

- Metaller (i hovedsak stål)
- Elektriske komponenter

Vurderingen og klassifiseringen ble basert på anerkjente indekser for menneskerettigheter hentet fra Our World in Data og korrupsjonsindeks fra Transparency International. Resultatet viste at våre kartlagte leverandører hadde lav risiko for faktiske og mulige negative konsekvenser for grunnleggende menneskerettigheter og ansvarlige arbeidsforhold.

Prioritering av de 20 største leverandørene er gjort da vi anser at det er her vårt handlingsrom er størst. Ved jevnlig dialog og samarbeid har vi mulighet til å påvirke direkte hos våre leverandører. I tillegg vil vi gjennom samarbeidet kunne få leverandører til å etterspørre status hos sine leverandører. På denne måten kan Motus bidra til god bevissthet i leverandørkjeden om ansvarlig praksis.



Planlagte tiltak

Motus har definert følgende tiltak for å forebygge brudd på menneskerettigheter og anstendige arbeidsforhold hos våre leverandører, basert på vesentlighetsprinsipp av risiko:

- Avtaler som tydelig definerer krav iht. menneskerettigheter og anstendige arbeidsforhold
- Leverandøregenerklæring
- Revisjon av leverandører
- Overvåke status hos leverandør

Det er ikke avdekket kritikkverdige forhold i 2025.

Bedriften vil i 2026 jobbe videre med å systematisere og følge opp våre leverandører for å kontrollere og etterse at våre forventninger til etikk og menneskerettigheter blir oppfylt.

Molde, 16.03.2026

Styret og daglig leder i Motus Technology AS:



BDO AS
Nøisomhed
Serviceboks 15
6405 Molde

Til generalforsamlingen i Motus Technology AS

Uavhengig revisors beretning

Konklusjon

Vi har revidert årsregnskapet til Motus Technology AS

Årsregnskapet består av:

- Balanse per 31. desember 2025,
- Resultatregnskap 2025
- Kontantstrømpoppstilling for regnskapsåret avsluttet per 31. desember 2025
- Noter til årsregnskapet, herunder et sammendrag av viktige regnskapsprinsipper.

Etter vår mening:

- Oppfyller årsregnskapet gjeldende lovkrav, og
- Gir årsregnskapet et rettviseende bilde av selskapets finansielle stilling per 31. desember 2025 og av dets resultater og kontantstrømmer for regnskapsåret i samsvar med regnskapslovens regler og god regnskapsskikk i Norge.

Grunnlag for konklusjonen

Vi har gjennomført revisjonen i samsvar med International Standards on Auditing (ISA-ene). Våre oppgaver og plikter i henhold til disse standardene er beskrevet nedenfor under Revisors oppgaver og plikter ved revisjonen av årsregnskapet. Vi er uavhengige av selskapet i samsvar med kravene i relevante lover og forskrifter i Norge og International Code of Ethics for Professional Accountants (inkludert internasjonale uavhengighetsstandarder) utstedt av International Ethics Standards Board for Accountants (IESBA-reglene), og vi har overholdt våre øvrige etiske forpliktelser i samsvar med disse kravene. Innhentet revisjonsbevis er etter vår vurdering tilstrekkelig og hensiktsmessig som grunnlag for vår konklusjon.

Annen informasjon

Styret og daglig leder (ledelsen) er ansvarlig for annen informasjon. Annen informasjon består av årsberetningen. Vår konklusjon om årsregnskapet ovenfor dekker ikke annen informasjon.

I forbindelse med revisjonen av årsregnskapet er det vår oppgave å lese annen informasjon. Formålet er å vurdere hvorvidt det foreligger vesentlig inkonsistens mellom annen informasjon og årsregnskapet og den kunnskap vi har opparbeidet oss under revisjonen av årsregnskapet, eller hvorvidt informasjon i annen informasjon ellers fremstår som vesentlig feil. Vi har plikt til å rapportere dersom annen informasjon fremstår som vesentlig feil. Vi har ingenting å rapportere i så henseende.

Konklusjon om årsberetningen

Basert på kunnskapen vi har opparbeidet oss i revisjonen, mener vi at årsberetningen

- er konsistent med årsregnskapet og
- inneholder de opplysninger som skal gis i henhold til gjeldende lovkrav.



Ledelsens ansvar for årsregnskapet

Styret og daglig leder (ledelsen) er ansvarlig for å utarbeide årsregnskapet og for at det gir et rettviseende bilde i samsvar med regnskapslovens regler og god regnskapskikk i Norge. Ledelsen er også ansvarlig for slik intern kontroll som den finner nødvendig for å kunne utarbeide et årsregnskap som ikke inneholder vesentlig feilinformasjon, verken som følge av misligheter eller utilsiktede feil.

Ved utarbeidelsen av årsregnskapet må ledelsen ta standpunkt til selskapets evne til fortsatt drift og opplyse om forhold av betydning for fortsatt drift. Forutsetningen om fortsatt drift skal legges til grunn for årsregnskapet så lenge det ikke er sannsynlig at virksomheten vil bli avviklet.

Revisors oppgaver og plikter ved revisjonen av årsregnskapet

Vårt mål er å oppnå betryggende sikkerhet for at årsregnskapet som helhet ikke inneholder vesentlig feilinformasjon, verken som følge av misligheter eller utilsiktede feil, og å avgi en revisjonsberetning som inneholder vår konklusjon. Betryggende sikkerhet er en høy grad av sikkerhet, men ingen garanti for at en revisjon utført i samsvar med ISA-ene, alltid vil avdekke vesentlig feilinformasjon. Feilinformasjon kan oppstå som følge av misligheter eller utilsiktede feil. Feilinformasjon er å anse som vesentlig dersom den enkeltvis eller samlet med rimelighet kan forventes å påvirke de økonomiske beslutningene som brukerne foretar på grunnlag av årsregnskapet.

For videre beskrivelse av revisors oppgaver og plikter vises det til:

<https://revisorforeningen.no/revisjonsberetninger>

BDO AS

Henning Rødal
statsautorisert revisor
(elektronisk signert)

Penneo document key: 8TQSM-SZCZY-PNWI/A-8MDKY-XYWOD-VTL5Q



PENNEO

The signatures in this document are legally binding. The document is signed using Penneo™ secure digital signature. The identity of the signers has been recorded, and are listed below.

"By my signature I confirm all dates and content in this document."

Henning Rødal

Partner

On behalf of: BDO AS

Serial number: bankid.no no_bankid:9578-5997-4-667018

IP: 188.95.xxx.xxx

2026-03-19 09:03:06 UTC



QES



This document is digitally signed using [Penneo.com](https://penneo.com). The signed data are validated by the computed hash value of the original document. All cryptographic evidence is embedded within this PDF for future validation.

The document is sealed with a Qualified Electronic Seal. For more information about Penneo's Qualified Trust Services, visit <https://euti.penneo.com>.

How to verify the integrity of this document

When you open the document in Adobe Reader, you should see that the document is certified by **Penneo A/S**. This proves that the contents of the document have not been modified since the time of signing. Evidence of the individual signers' digital signatures is attached to the document.

You can verify the cryptographic evidence using the Penneo validator, <https://penneo.com/validator>, or other signature validation tools.

Penneo document key: 8TQSM-5ZCZY-PNWI/A-8MDKY-XYWOD-VTL5Q