



ÅRSREGNSKAPET FOR REGNSKAPSÅRET 2024 - GENERELL INFORMASJON

Enheten

Organisasjonsnummer: 915 190 855
Organisasjonsform: Aksjeselskap
Foretaksnavn: NINI BEACH AS
Forretningsadresse: Storgata 13
1607 FREDRIKSTAD

Regnskapsår

Årsregnskapets periode: 01.01.2024 - 31.12.2024

Konsern

Morselskap i konsern: Nei

Regnskapsregler

Regler for små foretak benyttet: Ja
Benyttet ved utarbeidelsen av årsregnskapet til selskapet: Regnskapslovens alminnelige regler

Årsregnskapet fastsatt av kompetent organ

Bekreftet av representant for selskapet: Carl Jørgen Johansen
Dato for fastsettelse av årsregnskapet: 16.05.2025

Grunnlag for avgivelse

År 2024: Årsregnskapet er elektronisk innlevert
År 2023: Tall er hentet fra elektronisk innlevert årsregnskap fra 2024

Det er ikke krav til at årsregnskapet m.v. som sendes til Regnskapsregisteret er undertegnet. Kontrollen på at dette er utført ligger hos revisor/enhetens øverste organ. Sikkerheten ivaretas ved at innsender har rolle/rettighet for innsending av årsregnskapet via Altinn, og ved at det bekreftes at årsregnskapet er fastsatt av kompetent organ.

Brønnøysundregistrene, 27.03.2026



Resultatregnskap

Beløp i: NOK	Note	2024	2023
RESULTATREGNSKAP			
Inntekter			
Salgsinntekt		8 287 153	10 051 824
Sum inntekter		8 287 153	10 051 824
Kostnader			
Varekostnad		1 513 551	1 788 605
Lønnskostnad	1, 2	2 174 791	1 996 103
Avskrivning av driftsmidler og immaterielle eiendeler	3	418 011	372 817
Nedskrivning av varige driftsmidler og immaterielle eiendeler	3		
Annen driftskostnad		5 012 237	6 927 745
Sum kostnader		9 118 589	11 085 270
Driftsresultat		-831 436	-1 033 446
Finansinntekter og finanskostnader			
Annen renteinntekt		5 436	72 814
Annen finansinntekt		-7	11 565
Sum finansinntekter		5 429	84 379
Annen rentekostnad		398	764
Annen finanskostnad		4 946	6 053
Sum finanskostnader		5 344	6 817
Netto finans		85	77 562
Resultat før skattekostnad		-831 351	-955 883
Skattekostnad på resultat	4		
Årsresultat	5	-831 351	-955 883
Årsresultat etter minoritetsinteresser		-831 351	-955 883
Totalresultat		-831 351	-955 883
Overføringer og disponeringer			



Resultatregnskap

Beløp i: NOK	Note	2024	2023
Avsatt til annen egenkapital		-831 351	-955 883
Sum overføringer og disponeringer		-831 351	-955 883



Balanse

Beløp i: NOK	Note	2024	2023
BALANSE - EIENDELER			
Anleggsmidler			
Immaterielle eiendeler			
Utsatt skattefordel	4		
Varige driftsmidler			
Tomter, bygninger o.a. fast eiendom	3		
Maskiner og anlegg		1 374 914	1 545 206
Driftsløsøre, inventar o.a. utstyr	3		
Sum varige driftsmidler		1 374 914	1 545 206
Sum anleggsmidler		1 374 914	1 545 206
Omløpsmidler			
Varer			
Sum varer		168 085	185 945
Fordringer			
Kundefordringer		288 555	404 670
Andre kortsiktige fordringer		123 104	87 659
Sum fordringer		411 659	492 329
Bankinnskudd, kontanter og lignende			
Bankinnskudd, kontanter o.l.	6	1 527 252	1 724 604
Sum bankinnskudd, kontanter og lignende		1 527 252	1 724 604
Sum omløpsmidler		2 106 996	2 402 878
SUM EIENDELER		3 481 910	3 948 084
BALANSE - EGENKAPITAL OG GJELD			
Egenkapital			
Innskutt egenkapital			
Aksjekapital	7	50 000	50 000



Balanse

Beløp i: NOK	Note	2024	2023
Beholdning av egne aksjer	7		
Sum innskutt egenkapital		50 000	50 000
Opptjent egenkapital			
Annen egenkapital	8	1 760 621	2 591 972
Sum opptjent egenkapital		1 760 621	2 591 972
Sum egenkapital	5	1 810 621	2 641 972
Gjeld			
Langsiktig gjeld			
Utsatt skatt	4		
Annen langsiktig gjeld			
Sum langsiktig gjeld		0	0
Kortsiktig gjeld			
Leverandørgjeld		1 008 715	741 869
Betalbar skatt	4		
Skyldig offentlige avgifter		197 884	252 161
Kortsiktig konserngjeld			2 926
Annen kortsiktig gjeld		464 691	309 156
Sum kortsiktig gjeld		1 671 289	1 306 112
Sum gjeld		1 671 289	1 306 112
SUM EGENKAPITAL OG GJELD		3 481 910	3 948 084



Brønnøysundregistrene

ÅRSREGNSKAP FOR REGNSKAPSÅRET 2024 - GENERELL INFORMASJON

Journalnummer: 2025 497336

Enheten

Organisasjonsnummer: 915 190 855
Organisasjonsform: Aksjeselskap
Foretaksnavn: NINI BEACH AS
Forretningsadresse: Storgata 13
1607 FREDRIKSTAD

Regnskapsår

Årsregnskapets periode: 01.01.2024 - 31.12.2024

Konsern

Morselskap i konsern: Nei

Regnskapsregler

Regler for små foretak benyttet: Ja
Benyttet ved utarbeidelsen av
årsregnskapet til selskapet: Regnskapslovens alminnelige regler

Årsregnskapet fastsatt av kompetent organ

Bekreftet av representant for selskapet: Carl Jørgen Johansen
Dato for fastsettelse av årsregnskapet: 16.05.2025

Grunnlag for avgivelse

År 2024: Årsregnskap er elektronisk innlevert.
År 2023: Tall er hentet fra elektronisk innlevert årsregnskap fra 2024.

Det er ikke krav til at årsregnskapet m.v. som sendes til Regnskapsregisteret er undertegnet. Kontrollen på at dette er utført ligger hos revisor/enhetens øverste organ. Sikkerheten ivaretas ved at innsender har rolle/rettighet for innsending av årsregnskapet via Altinn, og ved at det bekreftes at årsregnskapet er fastsatt av kompetent organ.

Brønnøysundregistrene, 11.06.2025



Organisasjonsnr: 915 190 855
NINI BEACH AS

RESULTATREGNSKAP

Beløp i: NOK	Note	2024	2023
RESULTATREGNSKAP			
Inntekter			
Salgsinntekt		8 287 153	10 051 824
Sum inntekter		8 287 153	10 051 824
Kostnader			
Varekostnad		1 513 551	1 788 605
Lønnskostnad	1, 2	2 174 791	1 996 103
Avskrivning av driftsmidler og immaterielle eiendeler	3	418 011	372 817
Nedskrivning av varige driftsmidler og immaterielle eiendeler	3		
Annen driftskostnad		5 012 237	6 927 745
Sum kostnader		9 118 589	11 085 270
Driftsresultat		-831 436	-1 033 446
Finansinntekter og finanskostnader			
Annen renteinntekt		5 436	72 814
Annen finansinntekt		-7	11 565
Sum finansinntekter		5 429	84 379
Annen rentekostnad		398	764
Annen finanskostnad		4 946	6 053
Sum finanskostnader		5 344	6 817
Netto finans		85	77 562
Resultat før skattekostnad		-831 351	-955 883
Skattekostnad på resultat	4		
Årsresultat	5	-831 351	-955 883
Årsresultat etter minoritetsinteresser		-831 351	-955 883
Totalresultat		-831 351	-955 883
Overføringer og disponeringer			
Avsatt til annen egenkapital		-831 351	-955 883
Sum overføringer og disponeringer		-831 351	-955 883



Organisasjonsnr: 915 190 855
NINI BEACH AS

BALANSE

Beløp i: NOK **Note** **2024** **2023**

BALANSE - EIENDELER

Anleggsmidler

Immaterielle eiendeler

Utsatt skattefordel 4

Varige driftsmidler

Tomter, bygninger o.a.

fast eiendom 3

Maskiner og anlegg 1 374 914

Driftsløsøre, inventar o.

a. utstyr 3

Sum varige driftsmidler 1 374 914

Sum anleggsmidler 1 374 914

Omløpsmidler

Varer

Sum varer 168 085

Fordringer

Kundefordringer 288 555

Andre kortsiktige

fordringer 123 104

Sum fordringer 411 659

Bankinnskudd, kontanter og lignende

Bankinnskudd, kontanter o.
l. 6

**Sum bankinnskudd,
kontanter og lignende** 1 527 252

Sum omløpsmidler 2 106 996

SUM EIENDELER 3 481 910

BALANSE - EGENKAPITAL OG GJELD

Egenkapital

Innskutt egenkapital

Aksjekapital 7 50 000

Beholdning av egne aksjer 7

Sum innskutt egenkapital 50 000

Opptjent egenkapital

Annen egenkapital 8 1 760 621

Sum opptjent egenkapital 1 760 621



Sum egenkapital	5	1 810 621	2 641 972
Gjeld			
Langsiktig gjeld			
Utsatt skatt	4		
Annen langsiktig gjeld			
Sum langsiktig gjeld		0	0
Kortsiktig gjeld			
Leverandørgjeld		1 008 715	741 869
Betalbar skatt	4		
Skyldig offentlige avgifter		197 884	252 161
Kortsiktig konserngjeld			2 926
Annen kortsiktig gjeld		464 691	309 156
Sum kortsiktig gjeld		1 671 289	1 306 112
Sum gjeld		1 671 289	1 306 112
SUM EGENKAPITAL OG GJELD		3 481 910	3 948 084



Organisasjonsnr: 915 190 855
NINI BEACH AS

NOTEOPPLYSNINGER - SELSKAP - alle poster oppgitt i hele tall

Note

Antall årsverk i regnskapsåret
7.50

<u>Sum</u>	<u>Beløp</u>
<u>Balanseført verdi 31.12.</u>	<u>Varige driftsmidler Immaterielle eiend.</u>

Konsernregnskap

Morselskapet sitt navn

Forretningskontor for morselskapet

Begrunnelse for at datterselskap er utelatt fra konsolideringen

<u>Samlet beløp - tilknyttet selskap</u>	<u>Årets</u>	<u>Fjorårets</u>
--	--------------	------------------

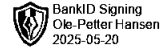
<u>Samlet beløp - foretak i samme konsern</u>	<u>Årets</u>	<u>Fjorårets</u>
---	--------------	------------------

<u>Samlet beløp - foretak i samme konsern</u>	<u>Årets</u>	<u>Fjorårets</u>
---	--------------	------------------

<u>Samlet beløp - felles kontrollert virksomhet</u>	<u>Årets</u>	<u>Fjorårets</u>
---	--------------	------------------

<u>Pantstillelse</u>	<u>Beløp</u>
----------------------	--------------

<u>Beholdning av egne aksjer</u>	<u>Antall</u>	<u>Pålydende</u>	<u>Andel av aksjek.</u>
----------------------------------	---------------	------------------	-------------------------



Til generalforsamlingen i Nini Beach AS

Uavhengig revisors beretning

Konklusjon

Vi har revidert Nini Beach AS sitt årsregnskap som viser et underskudd på kr 831 351. Årsregnskapet består av balanse per 31. desember 2024 og resultatregnskap for regnskapsåret avsluttet per denne datoen og noter til årsregnskapet, herunder et sammendrag av viktige regnskapsprinsipper.

Etter vår mening

- oppfyller årsregnskapet gjeldende lovkrav
- gir årsregnskapet et rettviseende bilde av selskapets finansielle stilling per 31. desember 2024, og av dets resultat for regnskapsåret avsluttet per denne datoen i samsvar med regnskapslovens regler og god regnskapsskikk i Norge.

Grunnlag for konklusjonen

Vi har gjennomført revisjonen i samsvar med de internasjonale revisjonsstandardene International Standards of Auditing (ISA-ene). Våre oppgaver og plikter i henhold til disse standardene er beskrevet nedenfor under Revisors oppgaver og plikter ved revisjon av årsregnskapet. Vi er uavhengige av selskapet slik det kreves i lov, forskrift og International Code of Ethics for Professional Accountants utstedt av the International Ethics Standards Board for Accountants, og vi har overholdt våre øvrige etiske forpliktelser i samsvar med disse kravene. Innhentet revisjonsbevis er etter vår vurdering tilstrekkelig og hensiktsmessig som grunnlag for vår konklusjon.

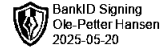
Andre forhold

Selskapets regnskap for året som ble avsluttet 31. desember 2023, ble revidert av tidligere revisor som ga uttrykk for ikke-modifisert konklusjon om regnskapet den 20. mars 2024.

Ledelsens ansvar

Ledelsen er ansvarlig for å utarbeide årsregnskapet i samsvar med lov og forskrifter, herunder for at det gir et rettviseende bilde i samsvar med regnskapslovens regler og god regnskapsskikk i Norge. Ledelsen er også ansvarlig for slik intern kontroll som den finner nødvendig for å kunne utarbeide et årsregnskap som ikke inneholder vesentlig feilinformasjon, verken som følge av misligheter eller utilsiktede feil.

Ved utarbeidelsen av årsregnskapet må ledelsen ta standpunkt til selskapets evne til fortsatt drift og opplyse om forhold av betydning for fortsatt drift. Forutsetningen om fortsatt drift skal legges til grunn for årsregnskapet så lenge det ikke er sannsynlig at virksomheten vil bli avvirket.



Revisors oppgaver og plikter

Vårt mål er å oppnå betryggende sikkerhet for at årsregnskapet som helhet ikke inneholder vesentlig feilinformasjon, verken som følge av misligheter eller utilsiktede feil, og å avgi en revisjonsberetning som inneholder vår konklusjon. Betryggende sikkerhet er en høy grad av sikkerhet, men ingen garanti for at en revisjon utført i samsvar med lov, forskrift og god revisjonsskikk i Norge, herunder ISA-ene, alltid vil avdekke vesentlig feilinformasjon som eksisterer. Feilinformasjon kan oppstå som følge av misligheter eller utilsiktede feil. Feilinformasjon blir vurdert som vesentlig dersom den enkeltvis eller samlet med rimelighet kan forventes å påvirke økonomiske beslutninger som brukerne foretar basert på årsregnskapet. For videre beskrivelse av revisors oppgaver og plikter vises det til <https://revisorforeningen.no/revisjonsberetninger>

Fredrikstad, 20. mai 2025

Borg Revisjon AS
Org.nr. 931 776 207

Dokumentet er elektronisk signert

Ole-Petter Hansen
Statsautorisert revisor





Årsregnskap 2024

Nini Beach AS

Resultatregnskap
Balanse
Noter til regnskapet



Org.nr.: 915 190 855

	BankID Signing Jens Jørgensen 2025-05-16
	BankID Signing Thomas Karlsson 2025-05-16
	BankID Signing Jan Erik Dietrichson 2025-05-16
	BankID Signing Carl J Johansen 2025-05-16
	BankID Signing Sindre Brenfelt Løkkeberg 2025-05-20




RESULTATREGNSKAP

NINI BEACH AS


DRIFTSINTEKTER OG DRIFTSKOSTNADER	Note	2024	2023
Salgsinntekt		8 287 153	10 051 824
Sum driftsinntekter		8 287 153	10 051 824
Varekostnad		1 513 551	1 788 605
Lønnskostnad	1, 2	2 174 791	1 996 103
Avskrivning av driftsmidler og immaterielle eiendeler	3	418 011	372 817
Annen driftskostnad		5 012 237	6 927 745
Sum driftskostnader		9 118 589	11 085 270
Driftsresultat		-831 436	-1 033 446
FINANSINTEKTER OG FINANSKOSTNADER			
Annen renteinntekt		5 436	72 814
Annen finansinntekt		-7	11 565
Annen rentekostnad		398	764
Annen finanskostnad		4 946	6 053
Resultat av finansposter		85	77 562
Resultat før skattekostnad		-831 351	-955 883
Årsresultat	5	-831 351	-955 883
OVERFØRINGER			
Avsatt til annen egenkapital		-831 351	-955 883
Sum overføringer		-831 351	-955 883

 BankID Signing
Jens Jørgensen
2025-05-16

 BankID Signing
Thomas Karlsson
2025-05-16

 BankID Signing
Jan Erik Dietrichson
2025-05-16


 BankID Signing
Carl J Johansen
2025-05-16


 BankID Signing
Sindre Brenfelt Løkkeberg
2025-05-20





BALANSE			
NINI BEACH AS			
EIENDELER	Note	2024	
ANLEGGSMIDLER			
IMMATERIELLE EIENDELER			
VARIGE DRIFTSMIDLER			
Maskiner og anlegg		1 374 914	1 545 206
Sum varige driftsmidler		1 374 914	1 545 206
FINANSIELLE ANLEGGSMIDLER			
Sum anleggsmidler		1 374 914	1 545 206
OMLØPSMIDLER			
Lager av varer og annen beholdning		168 085	185 945
FORDRINGER			
Kundefordringer		288 555	404 670
Andre kortsiktige fordringer		123 104	87 659
Sum fordringer		411 659	492 329
INVESTERINGER			
Bankinnskudd, kontanter o.l.	6	1 527 252	1 724 604
Sum omløpsmidler		2 106 996	2 402 878
Sum eiendeler		3 481 910	3 948 084

 BankID Signing
Jens Jørgensen
2025-05-16

 BankID Signing
Thomas Karlsson
2025-05-16

 BankID Signing
Jan Erik Dietrichson
2025-05-16

 BankID Signing
Carl J Johansen
2025-05-16

 BankID Signing
Sindre Brenfelt Løkkeberg
2025-05-20



BALANSE			
NINI BEACH AS			
	Note	2024	
EGENKAPITAL OG GJELD			
EGENKAPITAL			
INNSKUTT EGENKAPITAL			
Aksjekapital	7	50 000	50 000
Sum innskutt egenkapital		50 000	50 000
OPPTJENT EGENKAPITAL			
Annen egenkapital	8	1 760 621	2 591 972
Sum opptjent egenkapital		1 760 621	2 591 972
Sum egenkapital	5	1 810 621	2 641 972
GJELD			
AVSETNING FOR FORPLIKTELSER			
ANNEN LANGSIKTIG GJELD			
KORTSIKTIG GJELD			
Leverandørgjeld		1 008 715	741 869
Skyldig offentlige avgifter		197 884	252 161
Konserngjeld		0	2 926
Annen kortsiktig gjeld		464 691	309 156
Sum kortsiktig gjeld		1 671 289	1 306 112
Sum gjeld		1 671 289	1 306 112
Sum egenkapital og gjeld		3 481 910	3 948 084

 BankID Signing
Jens Jørgensen
2025-05-16

 BankID Signing
Thomas Karlsson
2025-05-16

 BankID Signing
Jan Erik Dietrichson
2025-05-16

 BankID Signing
Carl J Johansen
2025-05-16

 BankID Signing
Sindre Brenfelt Løkkeberg
2025-05-20

Fredrikstad, 16.05.2025
Styret i Nini Beach AS

Jan Erik Dietrichson
styreleder

Carl Jørgen Johansen
styremedlem

Jens Martin Jørgensen
styremedlem

Thomas Karl Elvis Karlsson
styremedlem

Sindre Brenfelt Løkkeberg
daglig leder



Regnskapsprinsipper

Årsregnskapet er satt opp i samsvar med regnskapsloven og NRS 8 - God regnskapskikk fo

DRIFTSINNETEKTER

Inntektsføring ved salg av varer skjer på leveringstidspunktet. Tjenester inntektsføres etter leveres.

SKATT

Skattekostnaden i resultatregnskapet omfatter både periodens betalbare skatt og endring i utsatt skatt. Utsatt skatt er beregnet med 0 på grunnlag av de midlertidige forskjeller som eksisterer mellom regnskapsmessige og skattemessige verdier, samt ligningsmessig underskudd til fremføring ved utgangen av regnskapsåret. Skatteøkende og skattereduserende midlertidige forskjeller som reverserer eller kan reverseres i samme periode er utlignet og nettoført.

KLASSIFISERING OG VURDERING AV ANLEGGSMIDLER

Anleggsmidler omfatter eiendeler bestemt til varig eie og bruk. Anleggsmidler er vurdert til anskaffelseskost. Varige driftsmidler balanseføres og avskrives over driftsmidlets økonomiske levetid. Avskrivningsperioden for fast eiendom anskaffet etter 2009 er dekomponert i en del som gjelder råbygget og en del som gjelder faste tekniske installasjoner. Varige driftsmidler nedskrives til gjenvinnbart beløp ved verdifall som forventes ikke å være forbigående. Gjenvinnbart beløp er det høyeste av netto salgsverdi og verdi i bruk. Verdi i bruk er nåverdi av fremtidige kontantstrømmer knyttet til eiendelen. Nedskrivningen reverseres når grunnlaget for nedskrivningen ikke lenger er til stede.

KLASSIFISERING OG VURDERING AV OMLØPSMIDLER

Omløpsmidler og kortsiktig gjeld omfatter normalt poster som forfaller til betaling innen ett år etter balansedagen, samt poster som knytter seg til varekretsløpet. Omløpsmidler vurderes til laveste verdi av anskaffelseskost og virkelig verdi.

VARER

Varer er vurdert til det laveste av anskaffelseskost og netto salgsverdi.

FORDRINGER

Kundefordringer og andre fordringer oppføres til pålydende etter fradrag for avsetning til forventet tap. Avsetning til tap gjøres på grunnlag av en individuell vurdering av de enkelte fordringene.

Pensjonsforpliktelser

Selskapet har tegnet tjenstepensjonsordning etter lov om obligatorisk tjenstepensjon i henhold til lovens krav. Selskapets pensjonsordning tilfredsstiller krav definert i loven.





Note 2 Lønnskostnader og antall årsverk

LØNNSKOSTNADER

	2024	
Lønninger	1 817 832	 BankID Signing Jens Jørgensen 2025-05-16
Arbeidsgiveravgift	277 315	 BankID Signing Thomas Karlsson 2025-05-16
Pensjonskostnader	32 243	 BankID Signing Jan Erik Dietrichson 2025-05-16
Andre ytelser	47 401	 BankID Signing Carl J Johansen 2025-05-16
Sum	2 174 791	 BankID Signing Sindre Brønfelt Løkkeberg 2025-05-20 136 618
		1 996 103

Selskapet har i 2024 sysselsatt 7 årsverk.

Note 3 Varige driftsmidler

	Maskiner og anlegg	Driftsløsøre, inventar o.a. utstyr	Totalt
Anskaffelseskost 01.01.2024	178 478	4 246 454	4 424 932
Tilgang kjøpte driftsmidler	0	247 719	247 719
Anskaffelseskost 31.12.2024	178 478	4 494 173	4 672 651
Akkumulerte avskrivninger 31.12	71 391	3 226 346	3 297 737
Bokført verdi 31.12.2024	107 087	1 267 827	1 374 914
Akk. av- og nedskrivninger 01.01.2024	35 696	2 844 031	2 879 727
Årets avskrivninger	35 696	382 615	418 311
Akk. av- og nedskrivninger 31.12.2024	71 392	3 226 646	3 298 038
Økonomisk levetid	3-5 år	3-5 år	

Note 4 Skatt

Årets skattekostnad	2024
Resultatført skatt på ordinært resultat:	
Betalbar skatt	0
Endring i utsatt skattefordel	0
Skattekostnad ordinært resultat	0
Skattepliktig inntekt:	
Resultat før skatt	-831 351
Permanente forskjeller	28 718
Endring i midlertidige forskjeller	-39 716
Skattepliktig inntekt	-842 349
Betalbar skatt i balansen:	
Betalbar skatt på årets resultat	0
Sum betalbar skatt i balansen	0



Skatteeffekten av midlertidige forskjeller og underskudd til fremføring som har gitt opphav og utsatte skattefordeler, spesifisert på typer av midlertidige forskjeller

Varige driftsmidler

Sum

Akkumulert fremførbart underskudd

Inngår ikke i beregningen av utsatt skatt

Utsatt skattefordel (22 %)

0

I henhold til God regnskapsskikk for små foretak balanseføres ikke utsatt skattefordel.



Note 5 Egenkapital

	Aksjekapital	Overkurs	Annen Innskutt egenkapital	Annen egenkapital	Sum egenkapital
Pr. 31.12.2023	50 000	0	0	2 591 972	2 641 972
Årets resultat				-831 351	-831 351
Pr 31.12.2024	50 000	0	0	1 760 621	1 810 621

Note 6 Bankinnskudd

Innestående midler på skattetrekkkonto (bundne midler) er på kr. 74 888.

Note 7 Aksjonærer

AKSJEKAPITALEN I NINI BEACH AS PR. 31.12 BESTÅR AV:

	Antall	Pålydende	Bokført
Ordinære aksjer	50 000	1,0	50 000
Sum	50 000		50 000

EIERSTRUKTUR

De største aksjonærene i % pr. 31.12 var:

	Ordinære	Eierandel	Stemmeandel
POEX AS	47 500	95,0	95,0
SINDRE BRENFELT LØKKEBERG	2 500	5,0	5,0
Totalt antall aksjer	50 000	100,0	100,0




Note 8 Fortsatt drift


I samsvar med regnskapsloven § 4-5 bekreftes det at forutsetningene om fortsatt drift er tilfredsstillende.

Resultatet for 2024 viser et underskudd, noe som også var tilfellet i 2023. Styret opplyser at selskapet har tilfredsstillende likviditet gitt sitt aktivitetsnivå på nåværende tidspunkt, og alle forpliktelser er fortløpende på forfall.


Styret anser den største utfordringen til bransjen er at gjester nå bruker mindre penger når de er ute, noe som igjen kan forklares med at folk generelt har fått dårligere råd grunnet økte levekostnader. Dette har selskapet tatt innover seg, men selskapet ønsker likevel å satse i et tungt marked og kommer til å gjennomføre ulike strategiprosesser som de håper vil slå positivt ut for selskapet. Årsregnskapet avlegges således under forutsetningen om fortsatt drift.

 BankID Signing
Jens Jørgensen
2025-05-16

 BankID Signing
Thomas Karlsson
2025-05-16

 BankID Signing
Jan Erik Dietrichson
2025-05-16

 BankID Signing
Carl J Johansen
2025-05-16

 BankID Signing
Sindre Brenfelt Løkkeberg
2025-05-20



Årsregnskap 2024

Nini Beach AS

Resultatregnskap
Balanse
Noter til regnskapet



Org.nr.: 915 190 855



RESULTATREGNSKAP

NINI BEACH AS

DRIFTSINNEKTER OG DRIFTSKOSTNADER	Note	2024	2023
Salgsinntekt		8 287 153	10 051 824
Sum driftsinntekter		8 287 153	10 051 824
Varekostnad		1 513 551	1 788 605
Lønnskostnad	1, 2	2 174 791	1 996 103
Avskrivning av driftsmidler og immaterielle eiendeler	3	418 011	372 817
Annen driftskostnad		5 012 237	6 927 745
Sum driftskostnader		9 118 589	11 085 270
Driftsresultat		-831 436	-1 033 446
FINANSINNEKTER OG FINANSKOSTNADER			
Annen renteinntekt		5 436	72 814
Annen finansinntekt		-7	11 565
Annen rentekostnad		398	764
Annen finanskostnad		4 946	6 053
Resultat av finansposter		85	77 562
Resultat før skattekostnad		-831 351	-955 883
Årsresultat	5	-831 351	-955 883
OVERFØRINGER			
Avsatt til annen egenkapital		-831 351	-955 883
Sum overføringer		-831 351	-955 883



BALANSE

NINI BEACH AS

EIENDELER	Note	2024	2023
ANLEGGSMIDLER			
IMMATERIELLE EIENDELER			
VARIGE DRIFTSMIDLER			
Maskiner og anlegg		1 374 914	1 545 206
Sum varige driftsmidler		1 374 914	1 545 206
FINANSIELLE ANLEGGSMIDLER			
Sum anleggsmidler		1 374 914	1 545 206
OMLØPSMIDLER			
Lager av varer og annen beholdning		168 085	185 945
FORDRINGER			
Kundefordringer		288 555	404 670
Andre kortsiktige fordringer		123 104	87 659
Sum fordringer		411 659	492 329
INVESTERINGER			
Bankinnskudd, kontanter o.l.	6	1 527 252	1 724 604
Sum omløpsmidler		2 106 996	2 402 878
Sum eiendeler		3 481 910	3 948 084

NINI BEACH AS

SIDE 3



BALANSE

NINI BEACH AS

EGENKAPITAL OG GJELD	Note	2024	2023
EGENKAPITAL			
INNSKUTT EGENKAPITAL			
Aksjekapital	7	50 000	50 000
Sum innskutt egenkapital		50 000	50 000
OPPTJENT EGENKAPITAL			
Annen egenkapital	8	1 760 621	2 591 972
Sum opptjent egenkapital		1 760 621	2 591 972
Sum egenkapital	5	1 810 621	2 641 972
GJELD			
AVSETNING FOR FORPLIKTELSER			
ANNEN LANGSIKTIG GJELD			
KORTSIKTIG GJELD			
Leverandørgjeld		1 008 715	741 869
Skyldig offentlige avgifter		197 884	252 161
Konserngjeld		0	2 926
Annen kortsiktig gjeld		464 691	309 156
Sum kortsiktig gjeld		1 671 289	1 306 112
Sum gjeld		1 671 289	1 306 112
Sum egenkapital og gjeld		3 481 910	3 948 084

Fredrikstad, 16.05.2025
Styret i Nini Beach AS

Jan Erik Dietrichson
styreleder

Carl Jørgen Johansen
styremedlem

Jens Martin Jørgensen
styremedlem

Thomas Karl Elvis Karlsson
styremedlem

Sindre Brenfelt Løkkeberg
daglig leder



Regnskapsprinsipper

Årsregnskapet er satt opp i samsvar med regnskapsloven og NRS 8 - God regnskapsskikk for små foretak.

DRIFTSINNTEKTER

Inntektsføring ved salg av varer skjer på leveringstidspunktet. Tjenester inntektsføres etter hvert som de leveres.

SKATT

Skattekostnaden i resultatregnskapet omfatter både periodens betalbare skatt og endring i utsatt skatt. Utsatt skatt er beregnet med 0 på grunnlag av de midlertidige forskjeller som eksisterer mellom regnskapsmessige og skattemessige verdier, samt ligningsmessig underskudd til fremføring ved utgangen av regnskapsåret. Skatteøkende og skattereduserende midlertidige forskjeller som reverserer eller kan reverseres i samme periode er utlignet og nettoført.

KLASSIFISERING OG VURDERING AV ANLEGGSMIDLER

Anleggsmidler omfatter eiendeler bestemt til varig eie og bruk. Anleggsmidler er vurdert til anskaffelseskost. Varige driftsmidler balanseføres og avskrives over driftsmidlets økonomiske levetid. Avskrivningsperioden for fast eiendom anskaffet etter 2009 er dekomponert i en del som gjelder råbygget og en del som gjelder faste tekniske installasjoner. Varige driftsmidler nedskrives til gjenvinnbart beløp ved verdifall som forventes ikke å være forbigående. Gjenvinnbart beløp er det høyeste av netto salgsverdi og verdi i bruk. Verdi i bruk er nåverdi av fremtidige kontantstrømmer knyttet til eiendelen. Nedskrivningen reverseres når grunnlaget for nedskrivningen ikke lenger er til stede.

KLASSIFISERING OG VURDERING AV OMLØPSMIDLER

Omløpsmidler og kortsiktig gjeld omfatter normalt poster som forfaller til betaling innen ett år etter balansedagen, samt poster som knytter seg til varekretsløpet. Omløpsmidler vurderes til laveste verdi av anskaffelseskost og virkelig verdi.

VARER

Varer er vurdert til det laveste av anskaffelseskost og netto salgsverdi.

FORDRINGER

Kundefordringer og andre fordringer oppføres til pålydende etter fradrag for avsetning til forventet tap. Avsetning til tap gjøres på grunnlag av en individuell vurdering av de enkelte fordringene.

Pensjonsforpliktelser

Selskapet har tegnet tjenstepensjonsordning etter lov om obligatorisk tjenstepensjon i henhold til lovens krav. Selskapets pensjonsordning tilfredsstiller krav definert i loven.



Note 2 Lønnskostnader og antall årsverk

LØNNSKOSTNADER

	2024	2023
Lønninger	1 817 832	1 564 167
Arbeidsgiveravgift	277 315	252 324
Pensjonskostnader	32 243	42 993
Andre ytelser	47 401	136 618
Sum	2 174 791	1 996 103

Selskapet har i 2024 sysselsatt 7 årsverk.

Note 3 Varige driftsmidler

	Maskiner og anlegg	Driftsløsøre, inventar o.a. utstyr	Totalt
Anskaffelseskost 01.01.2024	178 478	4 246 454	4 424 932
Tilgang kjøpte driftsmidler	0	247 719	247 719
Anskaffelseskost 31.12.2024	178 478	4 494 173	4 672 651
Akkumulerte avskrivninger 31.12	71 391	3 226 346	3 297 737
Bokført verdi 31.12.2024	107 087	1 267 827	1 374 914
Akk. av- og nedskrivninger 01.01.2024	35 696	2 844 031	2 879 727
Årets avskrivninger	35 696	382 615	418 311
Akk. av- og nedskrivninger 31.12.2024	71 392	3 226 646	3 298 038
Økonomisk levetid	3-5 år	3-5 år	

Note 4 Skatt

Årets skattekostnad	2024
Resultatført skatt på ordinært resultat:	
Betalbar skatt	0
Endring i utsatt skattefordel	0
Skattekostnad ordinært resultat	0
Skattepliktig inntekt:	
Resultat før skatt	-831 351
Permanente forskjeller	28 718
Endring i midlertidige forskjeller	-39 716
Skattepliktig inntekt	-842 349
Betalbar skatt i balansen:	
Betalbar skatt på årets resultat	0
Sum betalbar skatt i balansen	0



Skatteeffekten av midlertidige forskjeller og underskudd til fremføring som har gitt opphav til utsatt skatt og utsatte skattefordeler, spesifisert på typer av midlertidige forskjeller

	2024
Varige driftsmidler	-190 153
Sum	-190 153
Akkumulert fremførbart underskudd	-1 843 646
Inngår ikke i beregningen av utsatt skatt	2 033 800
Utsatt skattefordel (22 %)	0

I henhold til God regnskapsskikk for små foretak balanseføres ikke utsatt skattefordel.

Note 5 Egenkapital

	Aksjekapital	Overkurs	Annen Innskutt egenkapital	Annen egenkapital	Sum egenkapital
Pr. 31.12.2023	50 000	0	0	2 591 972	2 641 972
Årets resultat				-831 351	-831 351
Pr 31.12.2024	50 000	0	0	1 760 621	1 810 621

Note 6 Bankinnskudd

Innestående midler på skattetrekkkonto (bundne midler) er på kr. 74 888.

Note 7 Aksjonærer

AKSJEKAPITALEN I NINI BEACH AS PR. 31.12 BESTÅR AV:

	Antall	Pålydende	Bokført
Ordinære aksjer	50 000	1,0	50 000
Sum	50 000		50 000

EIERSTRUKTUR

De største aksjonærene i % pr. 31.12 var:

	Ordinære	Eierandel	Stemmeandel
POEX AS	47 500	95,0	95,0
SINDRE BRENFELT LØKKEBERG	2 500	5,0	5,0
Totalt antall aksjer	50 000	100,0	100,0



Note 8 Fortsatt drift

I samsvar med regnskapsloven § 4-5 bekreftes det at forutsetningene om fortsatt drift er til stede.

Resultatet for 2024 viser et underskudd, noe som også var tilfellet i 2023. Styret opplyser at selskapet har en tilfredsstillende likviditet gitt sitt aktivitetsnivå på nåværende tidspunkt, og alle forpliktelser betales fortløpende på forfall.

Styret anser den største utfordringen til bransjen er at gjester nå bruker mindre penger når de er ute, noe som igjen kan forklares med at folk generelt har fått dårligere råd grunnet økte levekostnader. Dette har selskapet tatt innover seg, men selskapet ønsker likevel å satse i et tungt marked og kommer til å gjennomføre ulike strategiprosesser som de håper vil slå positivt ut for selskapet. Årsregnskapet avlegges således under forutsetningen om fortsatt drift.