



ÅRSREGNSKAPET FOR REGNSKAPSÅRET 2021 - GENERELL INFORMASJON

Enheten

Organisasjonsnummer: 930 391 794
Organisasjonsform: Aksjeselskap
Foretaksnavn: HAUGEN - GRUPPEN AS
Forretningsadresse: Delitoppen 5
1540 VESTBY

Regnskapsår

Årsregnskapets periode: 01.01.2021 - 31.12.2021

Konsern

Morselskap i konsern: Nei

Regnskapsregler

Regler for små foretak benyttet: Nei
Benyttet ved utarbeidelsen av årsregnskapet til selskapet: Regnskapslovens alminnelige regler

Årsregnskapet fastsatt av kompetent organ

Bekreftet av representant for selskapet: Stig Kongsfjell
Dato for fastsettelse av årsregnskapet: 23.03.2022

Grunnlag for avgivelse

År 2021: Årsregnskapet er elektronisk innlevert
År 2020: Tall er hentet fra elektronisk innlevert årsregnskap fra 2021

Det er ikke krav til at årsregnskapet m.v. som sendes til Regnskapsregisteret er undertegnet. Kontrollen på at dette er utført ligger hos revisor/enhetens øverste organ. Sikkerheten ivaretas ved at innsender har rolle/rettighet for innsending av årsregnskapet via Altinn, og ved at det bekreftes at årsregnskapet er fastsatt av kompetent organ.

Brønnøysundregistrene, 25.07.2023



Resultatregnskap

Beløp i: NOK	Note	2021	2020
RESULTATREGNSKAP			
Inntekter			
Salgsinntekt	2,3	1 342 325 113	1 289 840 537
Annen driftsinntekt	3	4 975 127	2 577 959
Sum inntekter		1 347 300 240	1 292 418 496
Kostnader			
Varekostnad	3,8	857 124 904	812 926 715
Lønnskostnad	4,12	97 612 327	94 627 532
Avskrivning på varige driftsmidler og immaterielle eiendeler	6	863 569	1 143 909
Annen driftskostnad	3,4,6	267 078 304	253 895 427
Sum kostnader		1 222 679 104	1 162 593 582
Driftsresultat		124 621 136	129 824 913
Finansinntekter og finanskostnader			
Annen finansinntekt	5	10 535 154	2 750 257
Sum finansinntekter		0	0
Annen finanskostnad	5	7 431 234	41 801 268
Sum finanskostnader		0	0
Netto finans		0	0
Ordinært resultat før skattekostnad		127 725 056	90 773 903
Skattekostnad på ordinært resultat	13	28 462 012	20 184 900
Ordinært resultat etter skattekostnad		0	0
Årsresultat	11	99 263 044	70 589 003
Totalresultat		99 263 044	70 589 003
Overføringer og disponeringer			
Konsernbidrag	11	72 603 240	41 666 782
Sum overføringer og disponeringer		72 603 240	41 666 782



Balanse

Beløp i: NOK	Note	2021	2020
BALANSE - EIENDELER			
Anleggsmidler			
Immaterielle eiendeler			
Utsatt skattefordel	13	3 275 924	3 217 081
Sum immaterielle eiendeler		3 275 924	3 217 081
Varige driftsmidler			
Driftsløsøre, inventar, verktøy, kontormaskiner og lignende	6,10	1 494 000	1 942 050
Sum varige driftsmidler		1 494 000	1 942 050
Finansielle anleggsmidler			
Andre fordringer	7	967 416	4 262 444
Sum finansielle anleggsmidler		967 416	4 262 444
Sum anleggsmidler		5 737 340	9 421 575
Omløpsmidler			
Varer			
Varer	8,10	142 222 866	136 119 255
Sum varer		0	0
Fordringer			
Kundefordringer	10	31 043 702	36 824 661
Andre fordringer		8 715 115	9 964 744
Konsernfordringer	3,3,9,1 0	384 565 692	337 723 287
Sum fordringer		424 324 509	384 512 693
Investeringer		0	0
Bankinnskudd, kontanter og lignende			
Bankinnskudd, kontanter og lignende	9	3 716 621	3 637 931
Sum bankinnskudd, kontanter og lignende		3 716 621	3 637 931
Sum omløpsmidler		570 263 996	524 269 879



Balanse

Beløp i: NOK	Note	2021	2020
SUM EIENDELER		576 001 335	533 691 454
BALANSE - EGENKAPITAL OG GJELD			
Egenkapital			
Innskutt egenkapital			
Selskapskapital	11	200 000	200 000
Overkurs	11	1 100 000	1 100 000
Annen innskutt egenkapital	11	35 343 212	35 343 212
Sum innskutt egenkapital		36 643 212	36 643 212
Opptjent egenkapital			
Annen egenkapital	11	160 085 063	133 425 259
Sum opptjent egenkapital		160 085 063	133 425 259
Sum egenkapital		196 728 275	170 068 471
Gjeld			
Langsiktig gjeld			
Pensjonsforpliktelser	12	11 925 621	11 306 490
Sum avsetninger for forpliktelser		11 925 621	11 306 490
Annen langsiktig gjeld			
Øvrig langsiktig gjeld	7	1 296 047	2 717 043
Sum annen langsiktig gjeld		1 296 047	2 717 043
Sum langsiktig gjeld		0	0
Kortsiktig gjeld			
Leverandørgjeld		156 098 248	180 092 154
Betalbar skatt	13	8 043 019	9 456 279
Skyldige offentlige avgifter		30 128 405	27 190 715
Kortsiktig konserngjeld	3	101 991 588	64 057 149
Annen kortsiktig gjeld		69 790 132	68 803 153
Sum kortsiktig gjeld		366 051 392	349 599 450
Sum gjeld		379 273 060	363 622 983



Balanse

Beløp i: NOK	Note	2021	2020
SUM EGENKAPITAL OG GJELD		576 001 335	533 691 454



Brønnøysundregistrene

ÅRSREGNSKAP FOR REGNSKAPSÅRET 2021 - GENERELL INFORMASJON

Journalnummer: 2022 637315

Enheten

Organisasjonsnummer: 930 391 794
Organisasjonsform: Aksjeselskap
Foretaksnavn: HAUGEN - GRUPPEN AS
Forretningsadresse: Delitoppen 5
1540 VESTBY

Regnskapsår

Årsregnskapets periode: 01.01.2021 - 31.12.2021

Konsern

Morselskap i konsern: Nei

Regnskapsregler

Regler for små foretak benyttet: Nei
Benyttet ved utarbeidelsen av
årsregnskapet til selskapet: Regnskapslovens alminnelige regler

Årsregnskapet fastsatt av kompetent organ

Bekreftet av representant for selskapet: Stig Kongsfjell
Dato for fastsettelse av årsregnskapet: 23.03.2022

Grunnlag for avgivelse

År 2021: Årsregnskap er elektronisk innlevert.
År 2020: Tall er hentet fra elektronisk innlevert årsregnskap fra 2021.

Det er ikke krav til at årsregnskapet m.v. som sendes til Regnskapsregisteret er undertegnet. Kontrollen på at dette er utført ligger hos revisor/enhetens øverste organ. Sikkerheten ivaretas ved at innsender har rolle/rettighet for innsending av årsregnskapet via Altinn, og ved at det bekreftes at årsregnskapet er fastsatt av kompetent organ.

Brønnøysundregistrene, 13.07.2022



Organisasjonsnr: 930 391 794
HAUGEN - GRUPPEN AS

RESULTATREGNSKAP

Beløp i: NOK	Note	2021	2020
RESULTATREGNSKAP			
Inntekter			
Salgsinntekt	2,3	1 342 325 113	1 289 840 537
Annen driftsinntekt	3	4 975 127	2 577 959
Sum inntekter		1 347 300 240	1 292 418 496
Kostnader			
Varekostnad	3,8	857 124 904	812 926 715
Lønnskostnad	4,12	97 612 327	94 627 532
Avskrivning på varige driftsmidler og immaterielle eiendeler	6	863 569	1 143 909
Annen driftskostnad	3,4,6	267 078 304	253 895 427
Sum kostnader		1 222 679 104	1 162 593 582
Driftsresultat		124 621 136	129 824 913
Finansinntekter og finanskostnader			
Annen finansinntekt	5	10 535 154	2 750 257
Sum finansinntekter		0	0
Annen finanskostnad	5	7 431 234	41 801 268
Sum finanskostnader		0	0
Netto finans		0	0
Ordinært resultat før skattekostnad			
Skattekostnad på ordinært resultat	13	127 725 056	90 773 903
Ordinært resultat etter skattekostnad		28 462 012	20 184 900
Årsresultat	11	99 263 044	70 589 003
Totalresultat		99 263 044	70 589 003
Overføringer og disponeringer			
Konsernbidrag	11	72 603 240	41 666 782
Sum overføringer og disponeringer		72 603 240	41 666 782



Organisasjonsnr: 930 391 794
HAUGEN - GRUPPEN AS

BALANSE

Beløp i: NOK	Note	2021	2020
BALANSE - EIENDELER			
Anleggsmidler			
Immaterielle eiendeler			
Utsatt skattefordel	13	3 275 924	3 217 081
Sum immaterielle eiendeler		3 275 924	3 217 081
Varige driftsmidler			
Driftsløsøre, inventar, verktøy, kontormaskiner og lignende	6,10	1 494 000	1 942 050
Sum varige driftsmidler		1 494 000	1 942 050
Finansielle anleggsmidler			
Andre fordringer	7	967 416	4 262 444
Sum finansielle anleggsmidler		967 416	4 262 444
Sum anleggsmidler		5 737 340	9 421 575
Omløpsmidler			
Varer			
Varer	8,10	142 222 866	136 119 255
Sum varer		0	0
Fordringer			
Kundefordringer	10	31 043 702	36 824 661
Andre fordringer		8 715 115	9 964 744
Konsernfordringer	3,3,9,10	384 565 692	337 723 287
Sum fordringer		424 324 509	384 512 693
Investeringer			
Sum investeringer		0	0
Bankinnskudd, kontanter og lignende			
Bankinnskudd, kontanter og lignende	9	3 716 621	3 637 931
Sum bankinnskudd, kontanter og lignende		3 716 621	3 637 931
Sum omløpsmidler		570 263 996	524 269 879
SUM EIENDELER		576 001 335	533 691 454

BALANSE - EGENKAPITAL OG GJELD

Egenkapital



Innskutt egenkapital			
Selskapskapital	11	200 000	200 000
Overkurs	11	1 100 000	1 100 000
Annen innskutt egenkapital	11	35 343 212	35 343 212
Sum innskutt egenkapital		36 643 212	36 643 212
Opptjent egenkapital			
Annen egenkapital	11	160 085 063	133 425 259
Sum opptjent egenkapital		160 085 063	133 425 259
Sum egenkapital		196 728 275	170 068 471
Gjeld			
Langsiktig gjeld			
Pensjonsforpliktelser	12	11 925 621	11 306 490
Sum avsetninger for forpliktelser		11 925 621	11 306 490
Annen langsiktig gjeld			
Øvrig langsiktig gjeld	7	1 296 047	2 717 043
Sum annen langsiktig gjeld		1 296 047	2 717 043
Sum langsiktig gjeld		0	0
Kortsiktig gjeld			
Leverandørgjeld		156 098 248	180 092 154
Betalbar skatt	13	8 043 019	9 456 279
Skyldige offentlige avgifter		30 128 405	27 190 715
Kortsiktig konserngjeld	3	101 991 588	64 057 149
Annen kortsiktig gjeld		69 790 132	68 803 153
Sum kortsiktig gjeld		366 051 392	349 599 450
Sum gjeld		379 273 060	363 622 983
SUM EGENKAPITAL OG GJELD		576 001 335	533 691 454



Organisasjonsnr: 930 391 794
HAUGEN - GRUPPEN AS

NOTEOPPLYSNINGER - SELSKAP - alle poster oppgitt i hele tall

Note
1

Regnskapsprinsipper

Note 1 - Regnskapsprinsipper - Virkning av endring av regnskapsprinsipp - Reklassifiseringer Se egen fil lastet opp

Note
1

Er det usikkerhet om fortsatt drift?: Nei

Note
4

Antall årsverk i regnskapsåret
83.00

Note
4

Spesifisering av resultatregnskapet

Lønnskostnader

	Årets	Fjorårets
Lønn	71374090.00	69322389.00
Folketrygdavgift	11940022.00	10943516.00
Pensjonskostnader	8351313.00	9450339.00
Andre ytelser	5946902.00	4911287.00
Sum lønnskostnader	97612327.00	94627531.00

Note

Ekstraordinære inntekter og kostnader



<u>Sum</u>	<u>Beløp</u>		
<u>Balanseført verdi 31.12.</u>	<u>Varige driftsmidler</u>	<u>Immaterielle eiend.</u>	
Konsernregnskap			
Morselskapet sitt navn			
Forretningskontor for morselskapet			
 Begrunnelse for at datterselskap er utelatt fra konsolideringen			
<u>Samlet beløp - tilknyttet selskap</u>	<u>Årets</u>	<u>Fjorårets</u>	
<u>Samlet beløp - foretak i samme konsern</u>	<u>Årets</u>	<u>Fjorårets</u>	
<u>Samlet beløp - foretak i samme konsern</u>	<u>Årets</u>	<u>Fjorårets</u>	
<u>Samlet beløp - felles kontrollert virksomhet</u>	<u>Årets</u>	<u>Fjorårets</u>	
<u>Pantstillelse</u>	<u>Beløp</u>		
<u>Beholdning av egne aksjer</u>	<u>Antall</u>	<u>Pålydende</u>	<u>Andel av aksjek.</u>



Haugen-Gruppen AS

Årsrapport for 2021

Årsberetning

Årsregnskap

- Resultatregnskap
- Balanse
- Noteopplysninger
- Kontantstrømoppstilling

Revisjonsberetning



Haugen-Gruppen AS

Årsberetning for 2021

Selskapet har følgende aksjonærer:

HG Norway AS – 100 % av aksjene

Virksomhetens art og tilholdssted

Selskapet er lokalisert i Vestby, og driver virksomhet innen import og salg av nærings- og nytelsesmidler til hele landet.

Selskapet inngår i konsernet Haugen-Gruppen Nordic AS.

Fortsatt drift

I samsvar med regnskapsloven § 3-3a bekreftes det at forutsetningene om fortsatt drift er tilstede. Til grunn for antagelsen ligger resultatprognoser for 2022 og selskapets langsiktige strategiske prognoser for årene fremover. Selskapet er i en sunn økonomisk og finansiell stilling.

Fremtidig utvikling

Selskapets utvikling anses som god. Selskapet møter en stadig økende konkurranse fra kjedenes egne merkevarer som bidrar til press på opprettholdelse av lønnsomheten på selskapets merkevarer. Selskapets markedsposisjoner anses som gode innenfor de fleste kategorier og selskapet er godt posisjonert for videre vekst. Veksten var som forventet i 2021 hensyntatt effekter av COVID-19, og vi forventer at veksten vil vedvare også noe inn i 2022. Nasjonale restriksjoner er i stor grad opphevet. Selskapet ser veksten som har vært i dagligvaremarkedet de siste 2 år flates ut og at storkjøkken markedet igjen vil vokse. Selskapet forventer at endringen i omsetningsmiksl vil balanseres mellom kanalene.

Hendelser etter balansedagen

Krigen i Ukraina skaper finansiell ustabilitet og økt inflasjonspress. Selskapet forventer et volatilt 2022 knyttet til logistikk situasjon hvor tilgjengeligheten på enkelte innsatsfaktorer i matproduksjon kan bli utfordrende. I tillegg til en volatil norsk krone og stigende priser på råvarer og andre innsatsfaktorer vil selskapet se seg nødt til å gjennomføre betydelig prisøkninger til sine kunder i løpet av 2022.

Arbeidsmiljø og personale

Arbeidsmiljøet i bedriften er bra. Sykefravær i året var 2,8 % i 2021 mot 3,7 % i 2020 av total arbeidstid. Det har ikke vært noen ulykker med personskader. Selskapet har ikke hatt større skader eller ulykker på noe av sitt materiell. Selskapet har fungerende bedriftshelsetjeneste og et arbeidsmiljøutvalg som møtes regelmessig. Selskapet har etablert velfungerende treningsfasiliteter for sine ansatte som et ledd i å få redusert sykefraværet ytterligere.

Likestilling

Vårt likestillingsarbeid er forankret i virksomhetens strategi, prosesser og retningslinjer. Pr dags dato har selskapet ingen kvinner i styret. Styret legger imidlertid vekt på å tilstrebe balanse mellom kvinner og menn på alle områder, herunder lederstillinger. Styret kan ikke se at det eksisterer forskjellsbehandling mellom kvinner og menn.

Det jobbes kontinuerlig med likestilling mellom kjønn. Bedriftens ledergruppe består av 4 kvinner og 7 menn, en økning på 2 kvinner fra 2020. Av bedriftens 83 ansatte pr 31.12.2021 er 29 % kvinner og 71 % menn, en økning på 1,5 % kvinner fra 2020. Gjennomsnittlig lønn er 8% høyere for menn enn for kvinner i selskapet per utgangen av 2021. Beregningen inkluderer ulike tillegg til årslønn samt firmabil og bonus. Årsaken til forskjellen i lønn er sammensatt, der en stor del av årsaken er at vi gjennom de siste 5 årene har jobbet for å øke andelen kvinnelige ansatte betraktelig. En naturlig effekt av dette, i et selskap der mange ansatte har høy ansiennitet, er at den kvinnelige andelen ansatte i gjennomsnitt har lavere ansiennitet enn den mannlige andelen ansatte. Gjennomsnittsalder på kvinnelige ansatte er 42 år mot for menn 49 år. Gjennomsnittlig ansiennitet for kvinner er 6 år mot for menn 13 år. Våre prosesser for lønnsfastsettelse ved ansettelse og årlig lønnsjustering, utvikling og forfremmelser sørger for å ivareta våre ansatte på en rettferdig måte der man likebehandles uavhengig av kjønn eller andre diskriminerende faktorer.

Vi har en midlertidig ansatt per 31.12.2021 og kun 2 ansatte i deltidsstilling, hvorav en kvinne og en mann.



Gjennomsnittlig antall uker foreldrepermisjon i 2021 var 32 for kvinner og 18 for menn.

Selskapet er opptatt av å gi de ansatte et jobbtilbud som inneholder tilgang til et faglig miljø og gi dem muligheten til å kombinere jobben med privatlivet uavhengig av kjønn.

Diskriminering

Diskrimineringslovens formål er å fremme likestilling, sikre like muligheter og rettigheter og å hindre diskriminering på grunn av etnisk, nasjonal opprinnelse, avstamning, hudfarge, språk, religion og livssyn. Selskapet arbeider aktivt, målrettet og planmessig for å fremme lovens formål innenfor vår virksomhet. Aktivitetene omfatter blant annet rekruttering, lønns- og arbeidsvilkår, forfremmelse, utviklingsmuligheter og beskyttelse mot trakassering.

Selskapet har som mål å være en arbeidsplass hvor det ikke forekommer diskriminering på grunn av nedsatt funksjonsevne. Selskapet arbeider aktivt og målrettet for å utforme og tilrettelegge de fysiske forholdene slik at virksomhetens ulike funksjoner kan benyttes av flest mulig. For arbeidstakere eller arbeidssøkere med nedsatt funksjonsevne foretas det individuell tilrettelegging av arbeidsplass og arbeidsoppgaver. Som et ledd i arbeidet med tilrettelegging gjennomgås den ansattes arbeidsplass årlig med identifisering av behov for hjelpemidler/tilrettelegging.

Medarbeiderundersøkelsen Great Place to Work i 2019 viste at mange ansatte opplevde at virksomheten behandlet ansatte rettferdig uavhengig av kjønn, uansett seksuell legning og uavhengig av kulturell eller etnisk tilhørighet. Dette vil følges opp gjennom ny medarbeiderundersøkelse i 2022.

Hensynet til likestilling og ikke-diskriminering er ellers inkludert i den øvrige personalpolitikken i vår personalhåndbok.

Miljø

Selskapet forurenser ikke det ytre miljø. Selskapet praktiserer kildesortering av plast, papp og kontorpapir. I tillegg skjer mesteparten av oppvarming, og hele kjølebehovet, ved hjelp av eget jordvarmeanlegg. Bedriften tok i 2020 Plastløftet, og har sammenlignet med i fjor, mer enn halvert sitt matsvinn. Bedriften har i år utarbeidet egen Bærekraftsrapport som også er publisert på våre nettsider.

Finansiell risiko

Målsetting og strategi

Selskapet er utsatt for kreditt- og valutarisiko i sin ordinære forretningsvirksomhet, og styrer mot å ha en akseptabel risiko innenfor disse områdene. Selskapet har sikret sin valuta gjennom morselskapet som er eier av InHouse Bank. Selskapet har ikke rentebærende gjeld og er derfor ikke eksponert for endringer i rentemarkedet.

Markedsrisiko

Konsernet benytter sikringsinstrumenter innenfor området valutahandel. Selskapet er påvirket av finansiell uro i verdensmarkedet da endringer i utviklingen av ulike valutakryss påvirker våre leverandørers valg av valutasort. Selskapet har også erfart gjennom året en større grad av volatilitet i norske kroner som medfører økt fokus på sikringsarbeidet hensyntatt eventuelle mulige endringer av valutasort fra selskapets leverandører. Selskapet er indirekte sikret gjennom morselskapet som er eier av InHouse Bank, og som opererer både i opsjons- og terminkontraktmarkedet.

Kreditt risiko

Selskapets omsetning skjer nesten utelukkende til de store kjedene i bransjen. Disse har til dels stillet garantier for selskapets tilgodehavende. Selskapet har vurdert risikoen for tap på fordringer som lav.

Likviditetsrisiko

Haugen-Gruppen AS inngår som deltaker i Haugen-Gruppen Nordic AS sin nordiske InHouse Bank løsning. Betalingsbetingelser i den ordinære virksomheten er avtalt med selskapets kunder og gir en tilfredsstillende forutsigbarhet i kontantstrømmen. Selskapet inngikk i 2019 og i 2020 factoringavtale på utvalgte kunder som en del av konsernets Supply Chain Financing strategi. Det har medført lavere likviditetsrisiko for selskapet. Selskapet vurderer likviditeten som tilfredsstillende.

Kontantstrøm

Kontantstrømmen fra operasjonelle aktiviteter har utviklet seg positivt sammenlignet med fjoråret. Det er utbetalt konsernbidrag i 2021 som har påvirket de finansielle kontantstrømmene negativt, men utbetalingen påvirker ikke selskapets evne til å finansiere fremtidige investeringsbehov. Selskapet vurderer kontantstrømmene som tilfredsstillende. Selskapets factoringavtale på utvalgte kunder har også medført en bedring av selskapets likviditet.



Forsikring for styretsmedlemmer og daglig leder

Det er tegnet styreansvarsforsikring på konsernnivå i Haugen-Gruppen Nordic AS gjeldene for styret og daglig leder i alle datterselskap. Forsikringen skal dekke deres mulige ansvar overfor formueskade som medfører et økonomis tap for foretaket.

Redegjørelse for årsregnskapet

Etter styrets oppfatning gir årsregnskapet en tilfredsstillende beskrivelse av selskapets stilling for regnskapsåret 2021. Selskapet har hatt en økning i driftsinntekter fra MNOK 1 292 i 2020 til MNOK 1 347 i 2021 som skyldes blant annet gjennomførte prisstigninger som følge av svak norsk krone. Selskapet oppnår et driftsresultat i 2021 på MNOK 124,6 mot 129,8 i 2020 som gir en driftsmargin på 9,3% i 2021 mot i fjor 10,1 %. Nedgangen i driftsmargin skyldes bl.a. at selskapet har hatt betydelig økning i sine transportkostnader som ikke er tatt fullt ut i økte priser i markedet.

Lønnsomheten til selskapet sett under ett er i tråd med styrets forventninger.

Etter styrets oppfatning er selskapets finansielle stilling god. Selskapets egenkapitalandel er 34,15 % i 2021 sammenliknet med 31,87% i 2020.


Årsresultat og disponeringer


Styret foreslår følgende disponering av årets overskudd på kr. 99 263 044.


Avgitt konsernbidrag (netto)	kr. 72 603 240
Overf. til annen egenkapital	kr. 26 659 804
Totalt disponert	<u>kr. 99 263 044</u>

Vestby, 21.03.2022

Styret i Haugen-Gruppen AS


Marino Marinsson
Styreleder


Haraldur R. Jonsson
Styremedlem


Aile Farnen
Styremedlem/Adm.dir



Resultatregnskap

Haugen-Gruppen AS

	Note	2021	2020
Salgsinntekter	2,3	1 342 325 113	1 289 840 537
Andre driftsinntekter	3	4 975 127	2 577 959
Sum driftsinntekter		1 347 300 240	1 292 418 496
Varekostnad	3,8	857 124 904	812 926 715
Lønnskostnad	4,12	97 612 327	94 627 532
Avskrivning varige driftsmidler	6	863 569	1 143 909
Annen driftskostnad	3,4,6	267 078 304	253 895 427
Sum driftskostnader		1 222 679 104	1 162 593 582
Driftsresultat		<u>124 621 136</u>	<u>129 824 913</u>
Annen finansinntekt	5	10 535 154	2 750 257
Annen finanskostnad	5	7 431 234	41 801 268
Ordinært resultat før skattekostnad		<u>127 725 056</u>	<u>90 773 903</u>
Skattekostnad på ordinært resultat	13	28 462 012	20 184 900
Årsresultat	11	<u>99 263 044</u>	<u>70 589 003</u>
Avgitt konsemsbidrag (netto)	11	72 603 240	41 666 782





Balanse

Haugen-Gruppen AS

	Note	2021	2020
Eiendeler			
Anleggsmidler			
Immaterielle eiendeler			
Utsatt skattefordel	13	3 275 924	3 217 081
Sum immaterielle eiendeler		3 275 924	3 217 081
Varige driftsmidler			
Driftsløsøre, inventar, verktøy o.l.	6,10	1 494 000	1 942 050
Sum varige driftsmidler		1 494 000	1 942 050
Finansielle anleggsmidler			
Langsiktige fordringer	7	967 416	4 262 444
Sum finansielle anleggsmidler		967 416	4 262 444
Sum anleggsmidler		5 737 340	9 421 575
Omløpsmidler			
Varer	8,10	142 222 866	136 119 255
Fordringer			
Kundefordringer	10	31 043 702	36 824 661
Andre fordringer		8 715 115	9 964 744
Fordringer på konsernselskap	3	5 388 144	2 970 876
Fordring konsernbank	3,9,10	379 177 548	334 752 411
Sum fordringer		424 324 509	384 512 693
Bankinnskudd, kontanter o.l.	9	3 716 621	3 637 931
Sum omløpsmidler		570 263 996	524 269 879
Sum eiendeler		576 001 335	533 691 454

**Balanse****Haugen-Gruppen AS**

	Note	2021	2020
Egenkapital og gjeld			
Egenkapital			
Innskutt egenkapital			
Aksjekapital	11	200 000	200 000
Overkurs	11	1 100 000	1 100 000
Annen innskutt egenkapital	11	35 343 212	35 343 212
Sum innskutt egenkapital		36 643 212	36 643 212
Opptjent egenkapital			
Annen egenkapital	11	160 085 063	133 425 259
Sum opptjent egenkapital		160 085 063	133 425 259
Sum egenkapital		196 728 275	170 068 471
Gjeld			
Avsetning for forpliktelser			
Pensjonsforpliktelser	12	11 925 621	11 306 490
Sum avsetninger for forpliktelser		11 925 621	11 306 490
Annen langsiktig gjeld			
Øvrig langsiktig gjeld	7	1 296 047	2 717 043
Sum annen langsiktig gjeld		1 296 047	2 717 043
Kortsiktig gjeld			
Leverandørgjeld		156 098 248	180 092 154
Betalbar skatt	13	8 043 019	9 456 279
Skyldige offentlige avgifter		30 128 405	27 190 715
Gjeld til konsernselskaper	3	101 991 588	64 057 149
Annen kortsiktig gjeld		69 790 132	68 803 153
Sum kortsiktig gjeld		366 051 392	349 599 450
Sum gjeld		379 273 060	363 622 983
Sum egenkapital og gjeld		576 001 335	533 691 454

Vestby, 21.03.2022
Styret i Haugen-Gruppen AS
Marino Marinsson
Styreleder
Haraldur R. Jonsson
Styremedlem
Atle Farnen
Styremedlem/Adm.dir.



Haugen-Gruppen AS

Noter til årsregnskapet for 2021

Note 1 - Regnskapsprinsipper - Virkning av endring av regnskapsprinsipp - Reklassifiseringer

Grunnleggende prinsipper - vurdering og klassifisering

Årsregnskapet består av resultatregnskap, balanse, kontantstrømoppstilling og noteopplysninger satt opp i samsvar med aksjelov, regnskapslov og god regnskapsskikk i Norge gjeldende pr. 31. desember 2021.

Årsregnskapet er basert på de grunnleggende prinsipper om historisk kost, sammenlignbarhet, fortsatt drift, kongruens og forsiktighet. Transaksjoner regnskapsføres til verdien av vederlaget på transaksjonstidspunktet. Inntekter resultatføres når de er opptjent og kostnader sammenstilles med opptjente inntekter. Det er tatt hensyn til sikring og porteføljestyring. Regnskapsprinsippene utdypes nedenfor. Når faktiske tall ikke er tilgjengelige på tidspunkt for regnskapsavleggelse, tilsier god regnskapsskikk at ledelsen beregner et best mulig estimat for bruk i resultatregnskap og balanse. Det kan fremkomme avvik mellom estimerte og faktiske tall.

Eiendeler/gjeld som knytter seg til varekretsløpet og poster som forfaller til betaling innen ett år etter balansedagen, er klassifisert som omløpsmidler/kortsiktig gjeld. Vurdering av omløpsmidler/kortsiktig gjeld skjer til laveste/høyeste verdi av anskaffelseskost og virkelig verdi. Virkelig verdi er definert som antatt fremtidig salgspris redusert med forventede salgskostnader. Andre eiendeler er klassifisert som anleggsmidler. Vurdering av anleggsmidler skjer til anskaffelseskost.

Det er i henhold til god regnskapsskikk noen unntak fra de generelle vurderingsreglene. Disse unntakene er kommentert i de respektive noter. Ved anvendelse av regnskapsprinsipper og presentasjon av transaksjoner og andre forhold, legges det vekt på økonomiske realiteter, ikke bare juridisk form. Betingede tap som er sannsynlige og kvantifiserbare kostnadsføres.

Regnskapsprinsipper for vesentlige regnskapsposter

Inntektsføringstidspunkt

Inntekt resultatføres når den er opptjent. Inntektsføring skjer følgelig normalt på leveringstidspunktet ved salg av varer og tjenester. Driftsinntektene er fratrukket merverdiavgift, rabatter, bonuser og fakturerte fraktkostnader.

Andre driftsinntekter (-kostnader)

Vesentlige inntekter og kostnader som ikke har sammenheng med den ordinære virksomheten, klassifiseres som andre driftsinntekter og -kostnader. Poster som er uvanlige, uregelmessige og vesentlige klassifiseres som ekstraordinære.

Kostnadsføringstidspunkt / sammenstilling

Utgifter sammenstilles med og kostnadsføres samtidig med de inntekter utgiftene kan henføres til. Utgifter som ikke kan henføres direkte til inntekter, kostnadsføres når de påløper. Ved omstrukturering og nedleggelse av virksomhet kostnadsføres samtlige utgifter knyttet til dette på beslutningstidspunktet.

Varige driftsmidler

Varige driftsmidler føres i balansen til anskaffelseskost, fratrukket akkumulerte av- og nedskrivninger. Et driftsmiddel anses som varig dersom det har en økonomisk levetid på over tre år, samt en kostpris på over 15.000 kr. Dersom den normale omsetningsverdi faller under balanseført verdi på balansetidspunktet, skrives driftsmiddelet ned til virkelig verdi. Der omsetningsverdi er vanskelig å fastsette, benyttes gjenanskaffelseskost fratrukket avskrivninger, som virkelig verdi. Der grunnlaget for nedskrivningen er falt bort, reverseres nedskrivningen. Nedskrivning, og eventuelt reversering av nedskrivning føres på samme linje i aktivitetsregnskapet.

Avskrivninger

Ordinære avskrivninger er beregnet lineært over driftsmiddeleens levetid med utgangspunkt i historisk kostpris fratrukket estimert utrangeringsverdi. Tilsvarende prinsipper legges til grunn for immaterielle eiendeler som avskrives.

Leasing

Operasjonell leasing kostnadsføres som vanlig leiekostnad og klassifiseres som ordinære driftskostnader. Leide driftsmidler balanseføres som driftsmidler hvis leiekontrakten anses som finansiell.



Haugen-Gruppen AS

Noter til årsregnskapet for 2021

Immaterielle eiendeler

Immaterielle eiendeler som forventes å gi fremtidige inntekter, som goodwill i datterselskaper og varemerker, aktiveres når kriteriene for balanseføring er oppfylt. Avskrivninger beregnes lineært over eiendelenes økonomiske levetid. Utgifter forbundet med forskning og utvikling kostnadsføres løpende.

Valuta

Transaksjoner i utenlandsk valuta omregnes til kursen på transaksjonstidspunktet. Pengeposter i utenlandsk valuta omregnes til norske kroner ved å benytte balansedagens kurs. Valutakursendringer resultatføres løpende i regnskapsperioden under andre finansposter. Selskapet inngår i konsernets InHouse Banking løsning i Danske Bank hvor alle valutatransaksjoner gjøres mot Haugen-Gruppen Nordic AS som eier av InHouse Bank funksjonen.

Varebeholdninger

Lager av innkjøpte varer er verdsett til laveste av anskaffelseskost og virkelig verdi. Anskaffelseskost vurderes etter FIFO- prinsippet. Det foretas nedskrivning for påregnelig ukurans.

Fordringer

Kundefordringer og andre fordringer er oppført til pålydende med fradrag for forventet tap. Avsetning til tap gjøres på grunnlag av en individuell vurdering av de enkelte fordringer.

Pensjonsforpliktelse og pensjonskostnad

Ytelsesplaner

En ytelsesplan er en pensjonsordning som ikke er en innskuddsplan. Typisk er en ytelsesplan en pensjonsordning som definerer en pensjonsutbetaling som en ansatt vil motta ved pensjonering. Pensjonsutbetalingen er normalt avhengig av flere faktorer, som alder, antall år i selskapet og lønn.

Pensjonskostnader og pensjonsforpliktelser er beregnet etter lineær opptjening basert på forventet sluttlønn. Beregningen er basert på en rekke forutsetninger herunder diskonteringsrente, fremtidig regulering av lønn, pensjoner og ytelser fra folketrygden, fremtidig avkastning på pensjonsmidler samt aktuarmessige forutsetninger om dødelighet og frivillig avgang.

Pensjonsmidler er vurdert til virkelig verdi og fratrukket i netto pensjonsforpliktelser i balansen. Endringer i forpliktelsen som skyldes endringer i pensjonsplaner fordeles over antatt gjenværende opptjeningstid.

Endringer i forpliktelsen og pensjonsmidlene som skyldes endringer i og avvik i beregningsforutsetningene (estimatendringer) kostnadsføres løpende.

Netto pensjonsforpliktelser på underfinanserte ordninger er balanseført som langsiktig rentefri gjeld, mens netto pensjonsmidler på overfinansiert ordning er balanseført som langsiktig rentefri fordring dersom det er sannsynlig at overfinansieringen kan utnyttes. Netto pensjonskostnad klassifiseres som ordinær driftskostnad, og er presentert sammen med lønn og andre ytelser.

Innskuddsplaner

Ved innskuddsplaner betaler selskapet innskudd til et forsikringselskap. Selskapet har ingen ytterligere betalingsforpliktelser etter at innskuddene er betalt.

Innskuddspensjon kostnadsføres fortløpende over resultatet, og klassifiseres som ordinær driftskostnad sammen med lønn og andre ytelser.

AFP

Selskapet inngikk i 2017 en avtalefestet førtidspensjonsordning (AFP). Alle ansatte inngår i ordningen etter gjeldene regler for AFP. AFP-ordningen er i utgangspunktet å anse som en ytelsesbasert flerforetaksordning og skal balanseføres. AFP ordningen i selskapet regnskapsføres imidlertid som en innskuddsordning hvor premiebetalingene kostnadsføres løpende over resultatet. Dette gjøres inntil det foreligger pålitelig og tilstrekkelig informasjon til at selskapet kan regnskapsføre sin proporsjonale andel av pensjonskostnad, pensjonsforpliktelse og pensjonsmidler i balansen.



Haugen-Gruppen AS

Noter til årsregnskapet for 2021

Skattekostnad og utsatt skatt

Skattekostnaden i resultatregnskapet omfatter både periodens betalbare skatt og endringer i utsatt skatt. Utsatt skatt beregnes på grunnlag av de midlertidige forskjeller mellom regnskapsmessige og skattemessige verdier, samt eventuelt ligningsmessig underskudd til fremføring ved utgangen av regnskapsåret. Skatteøkende og skattereduserende midlertidige forskjeller som reverserer eller kan reversere i samme periode er utlignet. Oppføring av utsatt skattefordel på netto skattereduserende forskjeller som ikke er utlignet og underskudd til fremføring, begrunnes med antatt fremtidig inntjening. Utsatt skatt og skattefordel som kan balanseføres oppføres netto i balansen. Ved beregningen benyttes nominell skattesats.

Kontantstrømoppstilling

Kontantstrømoppstillingen er utarbeidet etter *den indirekte metode*. Kontanter og kontantekvivalenter omfatter kontanter, bankinnskudd og andre kortsiktige likvide plasseringer som umiddelbart og med uvesentlig kursrisiko kan konverteres til kjente kontantbeløp med forfallsdato kortere enn tre måneder fra anskaffelsesdato.

Endring av regnskapsprinsipp, sammenlignbare tall/reklassifisering

Det er ingen endringer i regnskapsprinsipp i 2021.

Note 2 - Salgsinntekter

Alt salg i selskapet skjer i hovedsak til det norske markedet, og gjelder mat og drikkevarer. Det er derfor ikke gitt noen spesifisering av salgsinntektene.

Note 3 - Nærstående parter

Transaksjoner med nærstående parter skjer på normale forretningsmessige vilkår og er nedfelt i avtaler. Konsernmellomværende pr 31.12 er spesifisert på egne linjer i regnskapet. Det vises til note 5 vedrørende finansinntekter og finanskostnader, renteinntekter og rentekostnader konsern som gjelder renter cashpool, ref note 9.

Selskapets transaksjoner med nærstående parter:

Salg av varer og tjenester	2021	2020
<u>Salg av varer:</u>		
Søsterselskapene Haugen-Gruppen i Danmark, Sverige og Finland	2 640 157	4 521 587
<u>Salg av tjenester</u>		
Regnskap- og administrasjonstjenester til søsterselskap i Norge, Sverige og Finland	4 975 127	2 577 959
Kjøp av varer og tjenester	2021	2020
<u>Kjøp av varer:</u>		
Søsterselskapene Haugen-Gruppen i Danmark, Sverige og Finland	10 289 707	8 202 156
<u>Kjøp av tjenester:</u>		
Husleie – 1916 Invest AS (tilknyttet selskap)	14 000 000	18 398 000
Management Fee - Haugen-Gruppen Nordic AS	0	615 558
Leie av IT systemer - Haugen-Gruppen Nordic AS	7 386 664	6 490 284

Ytelser til ledende ansatte er omtalt i note 4.



Haugen-Gruppen AS

Noter til årsregnskapet for 2021

Note 4 - Lønnskostnader, antall ansatte, godtgjørelser, lån til ansatte m.m.

Lønnskostnader mv.	2021	2020
Lønn, feriepenger mv. (*)	71 374 090	69 322 389
Arbeidsgiveravgift	11 940 022	10 943 516
Pensjonskostnader (ref note 12)	8 839 585	9 836 511
Andre personalkostnader	5 458 630	4 525 116
Sum lønnskostnader	97 612 327	94 627 532

Antall årsverk i regnskapsåret har vært 83.

Godtgjørelser (i kr)	Daglig leder	Styret
Lønn	3 667 931	0
Innskudd til pensjonsforpliktelse, premie	98 388	0
Annen godtgjørelse	153 100	0

Administrerende direktør inngår i selskapets bonusordning. Administrerende direktør har under visse betingelser etterlønn begrenset oppad til 12 måneder.

Revisjon

Fordeling av revisjonshonorar:	2021	2020
Lovpålagt revisjon	408 877	325 000
Skatterådgivning	0	0
Andre tjenester utover revisjon	9 500	133 999

Beløpene er eksklusiv merverdiavgift.

Note 5 - Finansinntekter og kostnader

Finansinntekter	2021	2020
Renteinntekt fra selskap i samme konsern (ref note 3)	450 488	872 901
Annen renteinntekt	2 939	862
Agiovinning (*)	10 081 727	1 876 494
Annen finansinntekt	0	0
Sum finansinntekter	10 535 154	2 750 257

Finanskostnader

Rentekostnad til foretak i samme konsern (ref note 3)	0	0
Annen rentekostnad	19 862	56 419
Agiotap (*)	7 410 760	41 743 764
Annen finanskostnad	612	1 085
Sum finanskostnader	7 431 234	41 801 268

(*) Selskapet inngår i konsernets InHouse Banking løsning i Danske Bank hvor alle valutatransaksjoner gjøres mot Haugen-Gruppen Nordic AS som eier av InHouse Bank funksjonen. InHouse Bank eier Haugen-Gruppen Nordic AS foretar sikring av konsernets kontantstrømmer. Ref note 9.



Haugen-Gruppen AS

Noter til årsregnskapet for 2021

Note 6 - Driftsmiddel

	Immaterielle eiendeler	Driftsløse, inventar, maskin, verktøy mm.	Sum 31.12.2021
Anskaffelseskost 01.01.21	410 319	16 017 167	16 427 487
Årets tilgang	0	415 519	415 519
Årets avgang/utrantering	0	0	0
Anskaffelseskost 31.12.21	410 319	16 432 686	16 843 006
Akk. Avskrivning 01.01.21	410 319	14 075 118	14 485 437
Akk. Avskrivning 31.12.21	410 319	14 938 687	15 349 006
Nedskrivning av utrangert driftsmiddel 31.12.21	0	0	0
Balansført pr. 31.12.21	0	1 494 000	1 494 000
Årets avskrivninger	0	863 569	863 569
Økonomisk levetid Avskrivningsplan	3 år	Inntil 10 år Lineær	
Årlige leie av ikke balansførte driftsmiddel (operasjonell leasing) Levetid er 3-5 år		5 613 724	

Note 7 - Langsiktig fordring og gjeld

Den langsiktige fordringen gjelder forskuddsbetalt distribusjonsrettighet som kostnadsføres over distribusjonsrettighetens løpetid som en del av varekosten. Øvrig langsiktig gjeld forfaller 2022.

Note 8 - Varer

Varebeholdningen gjelder i sin helhet innkjøpte ferdigvarer. Det er avsatt for ukurans med kr 1 441 327 pr 31.12.21 og kr 1 573 791 pr 31.12.20.

Note 9 - Bankinnskudd, kontanter og lignende

Selskapet har følgende bundne bankmidler per 31.12:	2021	2020
Bundne skattetrekksmidler utgjør	3 716 621	3 637 931

Konsernet inngikk i 2016 en avtale om InHouse Banking med Danske Bank AS. I InHouse Banking inngår Haugen-Gruppen AS sammen med sine søsterselskap i Norge, Finland, Danmark og Sverige. Haugen-Gruppen Nordic AS står som hovedkontoeier av konsernkontosystemet. Avtalen innebærer at alle konsernselskapers trekk og innskudd nettes mot hverandre og den bevilgede kreditt beregnes mot den nettede saldo. Saldoen er et uttrykk for konserninternt mellomværende som oppstår mellom eier av konsernkontosystemet og deltagende selskaper.

Alle selskapene i InHouse Bank er solidarisk ansvarlig for oppfyllelsen av konsernets forpliktelser, herunder kreditt, renter og omkostninger. Selvskyldnerkausjonen er begrenset oppad til MNOK 75.



Haugen-Gruppen AS

Noter til årsregnskapet for 2021

Note 10 - Pant og sikkerhet

Haugen-Gruppen AS har stilt sitt varelager, anleggsmidler og kundefordringer som sikkerhet ovenfor Danske Bank AS for ethvert mellomværende med panteverdi 100 millioner for kreditt i InHouse Bank som morselskapet Haugen-Gruppen Nordic AS har i Danske Bank.

Bøkført verdi på pantsatt eiendeler Eiendel pantsatt;	Pr 31.12.21	Panteverdi	Pr 31.12.20	Panteverdi
Varelager	142 222 866	100 000 000	136 119 255	100 000 000
Anleggsmiddel	1 494 000	100 000 000	1 942 050	100 000 000
Kundefordringer	31 043 702	100 000 000	36 824 661	100 000 000

Note 11 - Egenkapital og aksjonærinformasjon

Selskapets egenkapital er endret som følger;

	Aksjekapital	Overkurs	Annen innskutt egenkapital	Annen egenkapital	Sum pr 31.12
Egenkapital 01.01.21	200 000	1 100 000	35 343 212	133 425 259	170 068 471
Årsresultat				99 263 044	99 263 044
Avgitt konsernbidrag (netto)				-72 603 240	-72 603 240
Egenkapital 31.12.21	200 000	1 100 000	35 343 212	160 085 063	196 728 275

Aksjekapital og aksjonærinformasjon:

Aksjekapitalen i Haugen-Gruppen AS består av 5 aksjer pålydende kr 40 000. Det er kun en aksjeklasse i selskapet. Samtlige aksjer eies av HG Norway AS.

Haugen-Gruppen AS er en del av Haugen-Gruppen konsern, hvor Haugen-Gruppen Nordic AS er morselskapet og eier 100 % av aksjene. Haugen-Gruppen Nordic AS utarbeider konsernregnskapet, og dette kan innhentes ved konsernets hovedkontor.

Haugen-Gruppen Nordic AS
Delitoppen 5
1540 Vestby

Note 12 - Pensjonskostnader

Pensjonsordningen behandles regnskapsmessig i henhold til foreløpig NRS. Selskapets pensjonsordning behandles som både ytelses- og innskuddsplan. Selskapet har pensjonsordninger som omfatter i alt 83 personer (5 i ytelsesbasert og 78 i innskuddsbasert ordning) i tillegg er det 8 pensjonister i ytelsesordningen. Ytelsesordningen er en sikret ordning og gir rett til definerte fremtidige ytelser. Disse er i hovedsak avhengig av antall opptjeningsår, lønnsnivå ved oppnådd pensjonsalder og størrelser på ytelsene fra folketrygden. Forpliktelsen er dekket gjennom forsikringsselskap.

Selskapet er pliktig til å ha tjenstepensjonsordning etter lov om obligatorisk tjenstepensjon. Selskapets pensjonsordninger tilfredsstiller kravene til denne loven.

Selskapets innskuddspensjon inngår i posten lønnskostnad, og er innregnet i resultatregnskapet pr 31.12.21 med kr 3 772 727 og pr 31.12.20 med kr 3 197 433.



Haugen-Gruppen AS

Noter til årsregnskapet for 2021

Selskapet inngikk en ordning om AFP i oktober 2017. Premien resultatføres over løpende drift på samme måte som en innskuddsordning. Kostnadsført AFP forpliktelse inngår i posten lønnskostnad, og er innregnet i resultatregnskapet pr 31.12.21 med kr 1 073 594 og pr 31.12.20 med kr 1 161 220.

Pensjonskostnader	2021	2020
Nåverdien av årets pensjonskostnad	1 407 910	1 483 168
Rentekostnad av pensjonsforpliktelsen	994 881	1 222 004
Avkastning på pensjonsmidler	-1 343 446	-1 781 784
Periodisert arbeidsgiveravgift	243 697	221 848
Administrasjonskostnader	669 000	650 000
Resultatført planendring	0	0
Resultatført estimatavvik	2 021 222	3 682 622
Årets netto pensjonsinntekt(-)/kost (+)		
inkl arbeidsgiveravgift	3 993 264	5 477 858

Avstemming av pensjonsordningen finansiert mot status beløp i balansen

Pensjonsmidler- og forpliktelser	2021	2020
Opptjente pensjonsforpliktelser	61 155 903	59 293 281
Pensjonsmidler (til markedsverdi)	-50 704 000	-49 384 000
Periodisert arbeidsgiveravgift	1 473 718	1 397 209
Netto pensjonsmidler(-)/forpliktelser(+)		
aktuarberegning	11 925 621	11 306 490

Økonomiske forutsetninger	2021	2020
Diskonteringsrente	1,90 %	1,70 %
Forventet avkastning på pensjonsmidler	3,10 %	2,70 %
Forventet lønnsregulering	2,75 %	2,25 %
Forventet pensjonsøkning	2,50 %	2,00 %
Forventet G-regulering	2,50 %	2,00 %
Arbeidsgiveravgift	14,1 %	14,1 %

Note 13 - Skatt

Betalbar skatt fremkommer slik:	2021	2020
Resultat før skatter	127 725 056	90 773 903
Permanente forskjeller	1 647 727	975 645
Endringer midlertidige forskjeller	267 472	4 652 487

Grunnlag betalbar skatt 129 640 255 96 402 035

Skatt 22% 28 520 855 21 208 447

Betalbar skatt på årets resultat 28 520 855 21 208 447

Årets skattekostnad fordeler seg slik:	2021	2020
Betalbar skatt	28 520 855	21 208 447
Endring i utsatt skatt	-58 843	-1 023 547
Årets skattekostnad	28 462 012	20 184 900



Haugen-Gruppen AS

Noter til årsregnskapet for 2021

Betalbar skatt i balansen fremkommer slik:

Betalbar skatt på årets resultat	28 520 855	21 208 447
Betalbar skatt på konsernbidrag	-20 477 836	-11 752 168
Sum betalbar skatt	8 043 019	9 456 279

Grunnlag utsatt skatt/skattefordel (Midlertidige forskjeller som kan utlignes):

	2021	2020
Anleggsmidler	-1 264 109	-1 567 730
Omløpsmidler	-1 700 839	-1 748 877
Gjeld	-11 925 621	-11 306 490
Grunnlag utsatt skatt/utsatt skattefordel	-14 890 569	-14 623 097

Utsatt skatt/skattefordel (-) 22%	-3 275 924	-3 217 081
--	-------------------	-------------------

Forklaring til hvorfor årets skattekostnad ikke utgjør 22% av resultat før skatt:

	2021	2020
22% skatt av resultat før skatt	28 099 512	19 970 258
Permanente forskjeller (22%)	362 500	214 644
Beregnet skattekostnad	28 462 012	20 184 900
Effektiv skattesats (Skattekostnad i forhold til resultat før skatt)	22,28 %	22,24 %

Note 14 - Garantistillelser

Haugen-Gruppen AS er sammen med sine søsterselskap i Finland, Danmark og Sverige tilknyttet konsernets garantiramme på kr 8 000 000 hvor Haugen-Gruppen Nordic AS står som eier. Alle selskapene som inngår i garantirammen er solidarisk ansvarlig for oppfyllelse av garantiforpliktelsen.

Note 15 - Hendelser etter balansedagen

Etter balansedagen 31.12.2021 er det fortsatt noe usikkerhet knyttet til effekter av COVID-19 samt internasjonal uro som følge av konflikten i Ukraina. Dette har ført til fortsatt uroligheter i finans og råvaremarkedene. Selskapet importerer sine varer i stor grad i utenlandsk valuta. Etter en styrking av norsk krone gjennom 2021 forventes det en volatil utvikling av den norske kronen som følge av internasjonal uro.

Tilgangen på varer produsert i utlandet er tilfredsstillende, men selskapet registrerer betydelig økning i sine innkjøpspriser som følge av stigende råvare/frakt priser. Dette har bakgrunn i blant annet COVID-19, uro i Ukraina og presset på tilgang til innsatsfaktorene i produksjonen hos selskapets leverandører. Selskapet fortsetter å ta råvare økningen ut i høyere salgspriser og planlegger noe lengre transporttid på inngående varestrøm grunnet fortsatt internasjonal ubalanse i fraktmarkedet.

Risiko for tap på fordringer som følge av pandemien anses som lav, men kan ikke utelukkes, da man har få grossistkunder.

Selskapet har ingen langsiktig gjeld og er således i liten grad eksponert mot rentemarkedet.

Det er iverksatt gode tiltak for å redusere smitterisiko blant våre ansatte og Folkehelse Instituttets retningslinjer følges til enhver tid.



Haugen-Gruppen AS

Kontantstrømanalyse pr 31.12

	2021	2020
Kontantstrømmer fra operasjonelle aktiviteter		
Resultat før skattekostnad	127 725 056	90 773 903
- Periodens betalte skatter	-9 456 279	-5 081 946
+ Ordinære avskrivninger	863 569	1 143 909
+/- Gevinst/tap ved salg av anleggsmidler	0	0
+ Nedskrivning anleggsmidler	0	153 733
+/- Endring i varelager	-6 103 611	2 904 085
+/- Endring i kundefordringer	5 780 959	19 833 407
+/- Endring i leverandørgjeld	-23 993 906	29 054 308
+/- Forskjell mellom kostn.ført pensj. og inn-/utbet. i pensj.ordn.	619 131	3 633 583
+/- Effekt av valutakursendringer	0	0
+/- Poster klassifisert som invest./finans. aktiviteter	0	0
+/- Endring i andre tidsavgrensingsposter	2 903 378	13 050 492
= Netto kontantstrøm fra operasjonelle aktiviteter	98 338 297	155 465 474
Kontantstrømmer fra investeringsaktiviteter		
+ Innbetalinger ved salg av varige driftsmidler	0	0
- Utbetalinger ved kjøp av varige driftsmidler	-415 519	-818 920
+ Innbetalinger ved salg av aksjer og andeler	0	0
- Utbetalinger ved kjøp av aksjer og andeler	0	0
+ Innbetalinger ved salg av andre investeringer	0	0
- Utbetalinger ved kjøp av andre investeringer	0	0
= Netto kontantstrøm fra investeringsaktiviteter	-415 519	-818 920
Kontantstrømmer fra finansieringsaktiviteter		
+ Innbetalinger ved opptak av ny langsiktig gjeld	0	0
+ Innbetalinger ved opptak av ny kortsiktig gjeld	0	0
- Utbetalinger ved nedbetaling av langsiktig gjeld	0	0
- Utbetalinger ved nedbetaling av kortsiktig gjeld	0	0
+/- Netto endring i kassekreditt	-44 425 137	-142 024 230
+/- Netto endring utlån til konsernselskap	0	0
- Tilbakebetaling av egenkapital	0	0
- Utbetaling av utbytte	0	0
+ Innbetaling av aksjonærbidrag	0	0
+ Innbetaling av konsernbidrag	0	0
- Utbetaling av konsernbidrag	-53 418 952	-12 866 994
= Netto kontantstrøm fra finansieringsaktiviteter	-97 844 089	-154 891 224
= Netto endring i kontanter og kontantekvivalenter	78 689	-244 670
+ Beholdning av kontanter og kontantekvivalenter ved periodens begynnelse	3 637 931	3 882 601
= Beholdning av kontanter og kontantekvivalenter ved periodens slutt	3 716 621	3 637 931



Til generalforsamlingen i Haugen - Gruppen AS

Uavhengig revisors beretning

Konklusjon

Vi har revidert Haugen - Gruppen AS' årsregnskap som består av balanse per 31. desember 2021, resultatregnskap og kontantstrømanalyse for regnskapsåret avsluttet per denne datoen og noter til årsregnskapet, herunder et sammendrag av viktige regnskapsprinsipper.

Etter vår mening

- oppfyller årsregnskapet gjeldende lovkrav, og
- gir årsregnskapet et rettvisende bilde av selskapets finansielle stilling per 31. desember 2021, og av dets resultater og kontantstrømmer for regnskapsåret avsluttet per denne datoen i samsvar med regnskapslovens regler og god regnskapsskikk i Norge.

Grunnlag for konklusjonen

Vi har gjennomført revisjonen i samsvar med de internasjonale revisjonsstandardene International Standards on Auditing (ISA-ene). Våre oppgaver og plikter i henhold til disse standardene er beskrevet nedenfor under *Revisors oppgaver og plikter ved revisjonen av årsregnskapet*. Vi er uavhengige av selskapet slik det kreves i lov, forskrift og International Code of Ethics for Professional Accountants (inkludert internasjonale uavhengighetsstandarder) utstedt av the International Ethics Standards Board for Accountants (IESBA-reglene), og vi har overholdt våre øvrige etiske forpliktelser i samsvar med disse kravene. Innhentet revisjonsbevis er etter vår vurdering tilstrekkelig og hensiktsmessig som grunnlag for vår konklusjon.

Øvrig informasjon

Styret og daglig leder (ledelsen) er ansvarlige for informasjonen i årsberetningen. Øvrig informasjon omfatter informasjon i årsrapporten bortsett fra årsregnskapet og den tilhørende revisjonsberetningen. Vår konklusjon om årsregnskapet ovenfor dekker ikke informasjonen i årsberetningen.

I forbindelse med revisjonen av årsregnskapet er det vår oppgave å lese årsberetningen. Formålet er å vurdere hvorvidt det foreligger vesentlig inkonsistens mellom årsberetningen og årsregnskapet og den kunnskap vi har opparbeidet oss under revisjonen av årsregnskapet, eller hvorvidt informasjon i årsberetningen ellers fremstår som vesentlig feil. Vi har plikt til å rapportere dersom årsberetningen fremstår som vesentlig feil. Vi har ingenting å rapportere i så henseende.

Basert på kunnskapen vi har opparbeidet oss i revisjonen, mener vi at årsberetningen

- er konsistent med årsregnskapet og
- inneholder de opplysninger som skal gis i henhold til gjeldende lovkrav.

PricewaterhouseCoopers AS, Dronning Eufemias gate 71, Postboks 748 Sentrum, NO-0106 Oslo
T: 02316, org. no.: 987 009 713 MVA, www.pwc.no
Statsautoriserte revisorer, medlemmer av Den norske Revisorforening og autorisert regnskapsførerelskap



Uavhengig revisors beretning - Haugen - Gruppen AS



Ledelsens ansvar for årsregnskapet

Ledelsen er ansvarlig for å utarbeide årsregnskapet og for at det gir et rettviseende bilde i samsvar med regnskapslovens regler og god regnskapsskikk i Norge. Ledelsen er også ansvarlig for slik internkontroll som den finner nødvendig for å kunne utarbeide et årsregnskap som ikke inneholder vesentlig feilinformasjon, verken som følge av misligheter eller utilsiktede feil.

Ved utarbeidelsen av årsregnskapet må ledelsen ta standpunkt til selskapets evne til fortsatt drift og opplyse om forhold av betydning for fortsatt drift. Forutsetningen om fortsatt drift skal legges til grunn for årsregnskapet så lenge det ikke er sannsynlig at virksomheten vil bli avviklet.

Revisors oppgaver og plikter ved revisjonen av årsregnskapet

Vårt mål er å oppnå betryggende sikkerhet for at årsregnskapet som helhet ikke inneholder vesentlig feilinformasjon, verken som følge av misligheter eller utilsiktede feil, og å avgi en revisjonsberetning som inneholder vår konklusjon. Betryggende sikkerhet er en høy grad av sikkerhet, men ingen garanti for at en revisjon utført i samsvar med ISA-ene, alltid vil avdekke vesentlig feilinformasjon som eksisterer. Feilinformasjon kan oppstå som følge av misligheter eller utilsiktede feil. Feilinformasjon blir vurdert som vesentlig dersom den enkeltvis eller samlet med rimelighet kan forventes å påvirke økonomiske beslutninger som brukerne foretar basert på årsregnskapet.

For videre beskrivelse av revisors oppgaver og plikter vises det til:
<https://revisorforeningen.no/revisjonsberetninger>

Oslo, 21. mars 2022
PricewaterhouseCoopers AS

Vidar Lorentzen
Statsautorisert revisor
(elektronisk signert)

(2)



 Securely signed with Brevio

Revisjonsberetning

Signers:

Name	Method	Date
Lorentzen, Vidar	BANKID_MOBILE	2022-03-24 08:29

This document package contains:

- Closing page (this page)
- The original document(s)
- The electronic signatures. These are not visible in the document, but are electronically integrated.



This file is sealed with a digital signature.
The seal is a guarantee for the authenticity
of the document.