



ÅRSREGNSKAPET FOR REGNSKAPSÅRET 2020 - GENERELL INFORMASJON

Enheten

Organisasjonsnummer: 911 879 875
Organisasjonsform: Forening/lag/innretning
Foretaksnavn: FURNES ALMENNING
Forretningsadresse: Nordåsvegen 961
2387 BRUMUNDDAL

Regnskapsår

Årsregnskapets periode: 01.01.2020 - 31.12.2020

Konsern

Morselskap i konsern: Nei

Regnskapsregler

Regler for små foretak benyttet: Ja
Benyttet ved utarbeidelsen av årsregnskapet til selskapet: Regnskapslovens alminnelige regler

Årsregnskapet fastsatt av kompetent organ

Bekreftet av representant for selskapet: Morten Øie
Dato for fastsettelse av årsregnskapet: 19.03.2021

Grunnlag for avgivelse

År 2020: Årsregnskapet er elektronisk innlevert
År 2019: Tall er hentet fra elektronisk innlevert årsregnskap fra 2020

Det er ikke krav til at årsregnskapet m.v. som sendes til Regnskapsregisteret er undertegnet. Kontrollen på at dette er utført ligger hos revisor/enhetens øverste organ. Sikkerheten ivaretas ved at innsender har rolle/rettighet for innsending av årsregnskapet via Altinn, og ved at det bekreftes at årsregnskapet er fastsatt av kompetent organ.

Brønnøysundregistrene, 15.09.2022



Resultatregnskap

Beløp i: NOK	Note	2020	2019
RESULTATREGNSKAP			
Inntekter			
Salgsinntekt	3	29 856 664	26 443 501
Annen driftsinntekt	3	2 251 665	2 578 724
Sum inntekter		32 108 329	29 022 225
Kostnader			
Endring i beholdning av varer under tilvirkning og ferdig tilvirkede varer	7	-797 176	-2 170 362
Varekostnad		7 081 375	7 986 416
Lønnskostnad	4	8 911 478	8 840 120
Avskrivning på varige driftsmidler og immaterielle eiendeler	5	1 791 388	1 765 909
Annen driftskostnad	12	10 822 091	9 613 465
Sum kostnader		27 809 156	26 035 548
Driftsresultat		4 299 173	2 986 677
Finansinntekter og finanskostnader			
Annen renteinntekt		7 318	22 184
Annen finansinntekt		276 550	69 812
Sum finansinntekter		283 868	91 996
Annen finanskostnad		7 509	7 498
Sum finanskostnader		7 509	7 498
Netto finans		276 359	84 498
Ordinært resultat før skattekostnad		4 575 532	3 071 175
Skattekostnad på ordinært resultat	11	353 052	297 696
Ordinært resultat etter skattekostnad		4 222 480	2 773 479
Årsresultat		4 222 480	2 773 479
Overføringer og disponeringer			
Overføring til/fra fond	6	343 099	809 068
Ordinært utbytte		1 494 989	1 529 313



Resultatregnskap

Beløp i: NOK	Note	2020	2019
Overføringer til/fra annen egenkapital	6	2 384 392	435 098
Sum overføringer og disponeringer		4 222 480	2 773 479



Balanse

Beløp i: NOK	Note	2020	2019
BALANSE - EIENDELER			
Anleggsmidler			
Immaterielle eiendeler			
Varige driftsmidler			
Tomter, bygninger og annen fast eiendom	5	10 224 072	8 893 756
Maskiner og anlegg	5	3 770 260	4 499 687
Driftsløsøre, inventar, verktøy, kontormaskiner og lignende	5	821 261	454 550
Sum varige driftsmidler		14 815 593	13 847 993
Finansielle anleggsmidler			
Investeringer i tilknyttet selskap	9	690 197	601 886
Investeringer i aksjer og andeler	2	357 750	380 350
Andre fordringer		299 901	101 583
Sum finansielle anleggsmidler		1 347 848	1 083 819
Sum anleggsmidler		16 163 441	14 931 812
Omløpsmidler			
Varer			
Varer	7	14 571 017	13 773 841
Sum varer		14 571 017	13 773 841
Fordringer			
Kundefordringer		1 414 603	1 489 194
Andre fordringer		1 050 521	1 562 534
Sum fordringer		2 465 124	3 051 728
Bankinnskudd, kontanter og lignende			
Bankinnskudd, kontanter og lignende	8	2 417 266	1 990 349
Sum bankinnskudd, kontanter og lignende		2 417 266	1 990 349
Sum omløpsmidler		19 453 407	18 815 918
SUM EIENDELER		35 616 848	33 747 730



Balanse

Beløp i: NOK	Note	2020	2019
BALANSE - EGENKAPITAL OG GJELD			
Egenkapital			
Innskutt egenkapital			
Opptjent egenkapital			
Fond	6	8 073 320	7 730 221
Annen egenkapital	6	22 959 145	20 574 753
Sum opptjent egenkapital		31 032 465	28 304 974
Sum egenkapital		31 032 465	28 304 974
Sum langsiktig gjeld		0	0
Kortsiktig gjeld			
Leverandørgjeld		1 726 781	3 093 908
Betalbar skatt	11	365 890	297 696
Skyldige offentlige avgifter		658 513	514 498
Annen kortsiktig gjeld		1 833 199	1 536 653
Sum kortsiktig gjeld		4 584 383	5 442 755
Sum gjeld		4 584 383	5 442 755
SUM EGENKAPITAL OG GJELD		35 616 848	33 747 729



Brønnøysundregistrene

ÅRSREGNSKAP FOR REGNSKAPSÅRET 2020 - GENERELL INFORMASJON

Journalnummer: 2021 731518

Enheten

Organisasjonsnummer: 911 879 875
Organisasjonsform: Forening/lag/innretning
Foretaksnavn: FURNES ALMENNING
Forretningsadresse: Nordåsvegen 961
2387 BRUMUNDDAL

Regnskapsår

Årsregnskapets periode: 01.01.2020 - 31.12.2020

Konsern

Morselskap i konsern: Nei

Regnskapsregler

Regler for små foretak benyttet: Ja
Benyttet ved utarbeidelsen av
årsregnskapet til selskapet: Regnskapslovens alminnelige regler

Årsregnskapet fastsatt av kompetent organ

Bekreftet av representant for selskapet: Morten Øie
Dato for fastsettelse av årsregnskapet: 19.03.2021

Grunnlag for avgivelse

År 2020: Årsregnskap er elektronisk innlevert.
År 2019: Tall er hentet fra elektronisk innlevert årsregnskap fra 2020.

Det er ikke krav til at årsregnskapet m.v. som sendes til Regnskapsregisteret er undertegnet. Kontrollen på at dette er utført ligger hos revisor/enhetens øverste organ. Sikkerheten ivaretas ved at innsender har rolle/rettighet for innsending av årsregnskapet via Altinn, og ved at det bekreftes at årsregnskapet er fastsatt av kompetent organ.

Brønnøysundregistrene, 21.09.2021



Organisasjonsnr: 911 879 875
FURNES ALMENNING

RESULTATREGNSKAP

Beløp i: NOK	Note	2020	2019
RESULTATREGNSKAP			
Inntekter			
Salgsinntekt	3	29 856 664	26 443 501
Annen driftsinntekt	3	2 251 665	2 578 724
Sum inntekter		32 108 329	29 022 225
Kostnader			
Endring i beholdning av varer under tilvirkning og ferdig tilvirkede varer	7	-797 176	-2 170 362
Varekostnad		7 081 375	7 986 416
Lønnskostnad	4	8 911 478	8 840 120
Avskrivning på varige driftsmidler og immaterielle eiendeler	5	1 791 388	1 765 909
Annen driftskostnad	12	10 822 091	9 613 465
Sum kostnader		27 809 156	26 035 548
Driftsresultat		4 299 173	2 986 677
Finansinntekter og finanskostnader			
Annen renteinntekt		7 318	22 184
Annen finansinntekt		276 550	69 812
Sum finansinntekter		283 868	91 996
Annen finanskostnad		7 509	7 498
Sum finanskostnader		7 509	7 498
Netto finans		276 359	84 498
Ordinært resultat før skattekostnad		4 575 532	3 071 175
Skattekostnad på ordinært resultat	11	353 052	297 696
Ordinært resultat etter skattekostnad		4 222 480	2 773 479
Årsresultat		4 222 480	2 773 479
Overføringer og disponeringer			
Overføring til/fra fond	6	343 099	809 068
Ordinært utbytte		1 494 989	1 529 313
Overføringer til/fra annen egenkapital	6	2 384 392	435 098
Sum overføringer og disponeringer		4 222 480	2 773 479



Organisasjonsnr: 911 879 875
FURNES ALMENNING

BALANSE

Beløp i: NOK	Note	2020	2019
BALANSE - EIENDELER			
Anleggsmidler			
Immaterielle eiendeler			
Varige driftsmidler			
Tomter, bygninger og annen fast eiendom	5	10 224 072	8 893 756
Maskiner og anlegg	5	3 770 260	4 499 687
Driftsløsøre, inventar, verktøy, kontormaskiner og lignende	5	821 261	454 550
Sum varige driftsmidler		14 815 593	13 847 993
Finansielle anleggsmidler			
Investeringer i tilknyttet selskap	9	690 197	601 886
Investeringer i aksjer og andeler	2	357 750	380 350
Andre fordringer		299 901	101 583
Sum finansielle anleggsmidler		1 347 848	1 083 819
Sum anleggsmidler		16 163 441	14 931 812
Omløpsmidler			
Varer			
Varer	7	14 571 017	13 773 841
Sum varer		14 571 017	13 773 841
Fordringer			
Kundefordringer		1 414 603	1 489 194
Andre fordringer		1 050 521	1 562 534
Sum fordringer		2 465 124	3 051 728
Bankinnskudd, kontanter og lignende			
Bankinnskudd, kontanter og lignende	8	2 417 266	1 990 349
Sum bankinnskudd, kontanter og lignende		2 417 266	1 990 349
Sum omløpsmidler		19 453 407	18 815 918
SUM EIENDELER		35 616 848	33 747 730
BALANSE - EGENKAPITAL OG GJELD			



Egenkapital			
Innskutt egenkapital			
Opptjent egenkapital			
Fond	6	8 073 320	7 730 221
Annen egenkapital	6	22 959 145	20 574 753
Sum opptjent egenkapital		31 032 465	28 304 974
Sum egenkapital		31 032 465	28 304 974
Sum langsiktig gjeld		0	0
Kortsiktig gjeld			
Leverandørgjeld		1 726 781	3 093 908
Betalbar skatt	11	365 890	297 696
Skyldige offentlige avgifter		658 513	514 498
Annen kortsiktig gjeld		1 833 199	1 536 653
Sum kortsiktig gjeld		4 584 383	5 442 755
Sum gjeld		4 584 383	5 442 755
SUM EGENKAPITAL OG GJELD		35 616 848	33 747 729



Organisasjonsnr: 911 879 875
FURNES ALMENNING

NOTEOPPLYSNINGER - SELSKAP - alle poster oppgitt i hele tall

Note
1

Regnskapsprinsipper
Årsregnskapet er satt opp etter regnskapsloven. Regnskapsreglene for små foretak er fulgt.

Note
4

Lønn og ytelser

<u>Lønn</u>	<u>Årets</u>	<u>Fjorårets</u>
	7442616.00	7426548.00
<u>Arbeidsgiveravgift</u>	<u>Årets</u>	<u>Fjorårets</u>
	1121037.00	1137108.00
<u>Pensjonskostnader</u>	<u>Årets</u>	<u>Fjorårets</u>
	216684.00	150386.00
<u>Andre ytelser</u>	<u>Årets</u>	<u>Fjorårets</u>
	131140.00	126079.00
<u>Sum lønnskostnader</u>	<u>Årets</u>	<u>Fjorårets</u>
	8911477.00	8840121.00

Note
4

Ytelser til ledende personer

Ytelser til daglig leder

<u>Ytelser</u>	<u>Lønn</u>	<u>Pensj.forpl.</u>	<u>Andre godtgj.</u>
	893530.00		

Note
4

Antall årsverk i regnskapsåret

Virksomheten har hatt følgende antall årsverk:
15.00

Note



Lån og sikkerhetsstillelse til ledende personer og aksjeeiere

Er det gitt lån eller sikkerhetsstillelse til ledende personer: Nei

Note

9

Konsern, tilknyttet selskap og datterselskap

Tilknyttet selskap/datterselskap

<u>Navn og adresse</u>	<u>Eierandel</u>	<u>Stemmeandel</u>	<u>Egenkapital</u>	<u>Resultat</u>
Ringsaker Jakt og Fiske	20.00%	20.00%		



BDO AS
Parkgata 83
Postboks 460
2304 Hamar

Uavhengig revisors beretning

Til årsmøtet i Furnes Almenning

Uttalelse om revisjonen av årsregnskapet

Konklusjon

Vi har revidert årsregnskapet til Furnes Almenning.

Årsregnskapet består av: <ul style="list-style-type: none">• Balanse per 31. desember 2020• Resultatregnskap for 2020• Noter til årsregnskapet, herunder et sammendrag av viktige regnskapsprinsipper.	Etter vår mening: <p>Er årsregnskapet avgitt i samsvar med lov og forskrifter og gir et rettviseende bilde av selskapets finansielle stilling per 31. desember 2020 og av dets resultater for regnskapsåret avsluttet per denne datoen i samsvar med regnskapslovens regler og god regnskapsskikk i Norge.</p>
---	---

Grunnlag for konklusjonen

Vi har gjennomført revisjonen i samsvar med lov, forskrift og god revisjonsskikk i Norge, herunder de internasjonale revisjonsstandardene International Standards on Auditing (ISA-ene). Våre oppgaver og plikter i henhold til disse standardene er beskrevet i Revisors oppgaver og plikter ved revisjon av årsregnskapet. Vi er uavhengige av selskapet slik det kreves i lov og forskrift, og har overholdt våre øvrige etiske forpliktelser i samsvar med disse kravene. Etter vår oppfatning er innhentet revisjonsbevis tilstrekkelig og hensiktsmessig som grunnlag for vår konklusjon.

Annen informasjon

Ledelsen er ansvarlig for annen informasjon. Annen informasjon består av årsberetningen og annen informasjon i årsrapporten, men inkluderer ikke årsregnskapet og revisjonsberetningen.

Vår uttalelse om revisjonen av årsregnskapet dekker ikke annen informasjon, og vi attesterer ikke den andre informasjonen.

I forbindelse med revisjonen av årsregnskapet er det vår oppgave å lese annen informasjon identifisert ovenfor med det formål å vurdere hvorvidt det foreligger vesentlig inkonsistens mellom annen informasjon og årsregnskapet, kunnskap vi har opparbeidet oss under revisjonen, eller hvorvidt den tilsynelatende inneholder vesentlig feilinformasjon.

Dersom vi, på bakgrunn av arbeidet vi har utført, konkluderer med at disse andre opplysningene inneholder vesentlig feilinformasjon, er vi pålagt å uttale oss om dette. Vi har ingenting å rapportere i så henseende.

Styret og daglig leders ansvar for årsregnskapet

Styret og daglig leder (ledelsen) er ansvarlig for å utarbeide årsregnskapet i samsvar med lov og forskrifter, herunder for at det gir et rettviseende bilde i samsvar med regnskapslovens regler og god regnskapsskikk i Norge. Ledelsen er også ansvarlig for slik internkontroll som den finner nødvendig



for å kunne utarbeide et årsregnskap som ikke inneholder vesentlig feilinformasjon, verken som følge av misligheter eller utilsiktede feil.

Ved utarbeidelsen av årsregnskapet må ledelsen ta standpunkt til selskapets evne til fortsatt drift og opplyse om forhold av betydning for fortsatt drift. Forutsetningen om fortsatt drift skal legges til grunn for årsregnskapet så lenge det ikke er sannsynlig at virksomheten vil bli avviklet.

Revisors oppgaver og plikter ved revisjonen av årsregnskapet

Vårt mål er å oppnå betryggende sikkerhet for at årsregnskapet som helhet ikke inneholder vesentlig feilinformasjon, verken som følge av misligheter eller utilsiktede feil, og å avgi en revisjonsberetning som inneholder vår konklusjon. Betryggende sikkerhet er en høy grad av sikkerhet, men ingen garanti for at en revisjon utført i samsvar med lov, forskrift og god revisjonsskikk i Norge, herunder ISA-ene, alltid vil avdekke vesentlig feilinformasjon som eksisterer. Feilinformasjon kan oppstå som følge av misligheter eller utilsiktede feil. Feilinformasjon blir vurdert som vesentlig dersom den enkeltvis eller samlet med rimelighet kan forventes å påvirke økonomiske beslutninger som brukerne foretar basert på årsregnskapet.

For videre beskrivelse av revisors oppgaver og plikter vises det til:
<https://revisorforeningen.no/revisjonsberetninger>

Uttalelse om andre lovmessige krav

Konklusjon om registrering og dokumentasjon

Basert på vår revisjon av årsregnskapet som beskrevet ovenfor, og kontrollhandlinger vi har funnet nødvendig i henhold til internasjonal standard for attestasjonsoppdrag (ISAE) 3000 «Attestasjonsoppdrag som ikke er revisjon eller forenklet revisorkontroll av historisk finansiell informasjon», mener vi at ledelsen har oppfylt sin plikt til å sørge for ordentlig og oversiktlig registrering og dokumentasjon av selskapets regnskapsopplysninger i samsvar med lov og god bokføringsskikk i Norge.

BDO AS

Tom Erik Lehne
statsautorisert revisor
(elektronisk signert)



BALANSE		2020	2019
ANLEGGSMIDLER			
Varige driftsmidler			
Fast eiendom	note 5	10 224 072	8 893 756
Transport	note 5	499 541	672 803
Maskiner, inventar	note 5	3 270 719	3 826 884
Skogsbruksplan	note 5	65 028	93 597
Hytteplan og vannanl. Bjønnåsen	note 5	0	0
Anlegg under utførelse	note 5	756 235	360 955
Sum varige driftsmidler		14 815 593	13 847 993
Finansielle anleggsmidler			
Investeringer i aksjer/andeler	note 2	357 750	380 350
Investert i tilknyttet selskap	note 9	690 197	601 886
Leasing		299 901	101 583
Sum finansielle anleggsmidler		1 347 848	1 083 819
Sum anleggsmidler		16 163 441	14 931 812
OMLØPSMIDLER			
Varer	note 7	14 571 017	13 773 841
Fordringer			
Kundefordringer		1 414 604	1 489 194
Andre kortsiktige fordringer		1 050 519	1 562 534
Sum fordringer		2 465 124	3 051 728
Bankinnskudd, kontanter	note 8	2 417 263	1 990 349
Sum omløpsmidler		19 453 403	18 815 918
SUM EIENDELER		35 616 848	33 747 730



BALANSE		2020	2019
EGENKAPITAL			
Sum egenkapital	note 6	31 032 465	28 304 974
GJELD			
Kortsiktig gjeld			
Leverandørgjeld		1 726 781	3 093 908
Betalbar skatt	note 11	365 890	297 696
Skyldig offentlige avgifter		658 513	514 498
Påløpne feriepenger		1 042 071	981 078
Annen kortsiktig gjeld		791 128	555 575
Sum kortsiktig gjeld		4 584 383	5 442 755
SUM GJELD OG EGENKAPITAL		35 616 848	33 747 730

Kvilheim 31. desember 2020
19. mars 2021

Ole Martin Sollerud
Styrets leder

Kjell Berg
nestleder

Per Anders Gjøsli
styremedlem

Gry Lystad
styremedlem

Leif Einar Bratengen
styremedlem

Morten Øie
Almenningsbestyrer



RESULTAT		2020	2019
DRIFTSINNTEKTER OG DRIFTSKOSTNADER			
Salgsinntekter	note 3	29 856 664	26 443 501
Andre inntekter	note 3	2 251 665	2 578 724
Sum inntekter		32 108 329	29 022 225
Beholdn.endring	note 7	797 176	2 170 362
Varekostnad		-7 081 375	-7 986 416
Lønnskostnad	note 4	-8 911 478	-8 840 120
Avskrivning	note 5	-1 747 206	-1 739 409
Avskrivning leasing		-44 182	-26 500
Annen driftskostnad	note 12	-10 822 092	-9 613 465
Sum kostnader		-27 809 156	-26 035 548
DRIFTSRESULTAT		4 299 173	2 986 677
Annen finansinntekt			
Renteinntekter		7 318	22 184
Aksjeutbytte og finansinntekter		276 549	69 812
Finanskostnader		-7 509	-7 498
Netto finansposter		276 358	84 498
RESULTAT FØR SKATTEKOSTNAD		4 575 532	3 071 175
Skattekostnad på ordinært resultat	note 11	-353 052	-297 696
ORDINÆRT RESULTAT		4 222 480	2 773 479
ÅRETS RESULTAT		4 222 480	2 773 479
Opplysninger om:			
Bruksrettsytelser		-1 494 989	-1 529 313
Avsatt til fond	note 6	-343 099	-809 068
Fra\Til kapitalkonto	note 6	-2 384 392	-435 098
SUM DISPONERT		-4 222 480	-2 773 479



NOTER TIL REGNSKAP 2020

Note 1 - REGNSKAPSPRINSIPPER

Årsregnskapet er satt opp i samsvar med regnskapsloven. Det er utarbeidet etter norske regnskapsstandarder og anbefaling til god regnskapsskikk.

Hovedregel for vurdering av klassifisering av eiendeler og gjeld

Eiendeler bestemt til varig eie eller bruk er klassifisert som anleggsmidler. Andre eiendeler er klassifisert som omløpsmidler. Fordringer som skal tilbakebetales innen et år er uansett klassifisert som omløpsmidler. Ved klassifisering av kortsiktig og langsiktig gjeld er analoge kriterier lagt til grunn.

Anleggsmidler vurderes til anskaffelseskost og avskrives planmessig.

Omløpsmidler vurderes til det laveste av anskaffelseskost og virkelig verdi.

Aksjer og andeler: Aksjer hvor Furnes Almenning ikke har betydelig innflytelse balanseføres til anskaffelseskost.

Andel i Ringsaker Jakt og Fiskeområde DA balanseføres etter egenkapitalmetoden.

Varer er vurdert til det laveste av gjennomsnittlig anskaffelseskost og netto salgsverdi. For råvarer og varer i arbeid beregnes netto salgsverdi til salgsverdien av ferdig tilvirkede varer redusert for gjenværende tilvirkningskostnader og salgskostnader.

Fordringer. Kundefordringer og andre fordringer oppføres til pålydende etter fradrag for avsetning til forventet tap.

Skatter. Allmenning er i utgangspunktet ikke et eget skattesubjekt. Inntekter i allmenningen skal derfor som hovedregel beskattes på bruksberettigedes hånd ved at mottatte bruksrettsytelser er skattepliktig. Etter skatteloven § 2-2 første ledd bokstav h, skal imidlertid allmenningsskassen lignede som eget skattesubjekt. Med allmenningsskasse forstås de midler som er oppspart i virksomheten ved allmenningens drift og som er plassert i bank eller annen virksomhet (sidevirksomheter) utenom allmenningsskogen. Denne virksomheten beskattes med 22% av inntekt og 0,15% på skattepliktig formue. Utsatt skattefordel er ikke balanseført.

Skogavgift. Allmenningen har eget skogavgiftsregnskap etter gjeldende regler. Det vises til note 10.

Note 2 - AKSJER/ANDELER

Navn på selskapet	Pålydende	Antall	Kostpris	Balanseført verdi
Oplandske Bioenergi	9000	18	99 000	99 000
Innskudd i Mjøsen			258 750	258 750
Sum			357 750	357 750



Note 3 - INNTEKTER

	2020	2019
Inntekter skogen	13 161 085	11 935 188
Tømmer til eget sagbruk	-4 458 314	-5 094 756
Inntekter transport	31 429	77 030
Inntekter saga	19 257 096	17 521 123
Byggevarer	1 865 368	2 004 916
Tomtesalg	280 940	710 132
Inntekter utkjøring materialer	633 821	502 846
Grus	303 535	317 711
Husleie	170 594	167 842
Inntekter diverse	862 775	880 192
Sum driftsinntekter	32 108 329	29 022 225

Note 4 - LØNSKOSTNADER, ANTALL ANSATTE, GODTGJØRELSER

Lønnskostnader	2020	2019
Lønninger	7 442 616	7 426 548
Arbeidsgiveravgift	1 121 037	1 137 108
Pensjonskostnader	216 684	150 386
Andre ytelser (LO/NHO)	131 140	126 079
Arbeid på saga	367 092	133 993
- overført til anleggsmidler	-367 092	-133 993
Sum	8 911 478	8 840 120

Gjennomsnittlig antall årsverk

15

Allmenningen er pliktig å ha tjenstepensjonsordning etter lov om obligatorisk tjenstepensjon. Det er inngått avtale med Vital Forsikring som oppfyller kravene i loven.

Ytelser til	Almenningsbestyrer	Styret
Lønn	893 530	144 833

Honorar styret:

Styreformann	22 000
Styremedlemmer	5 500
Møtegodtgjørelse	2 000
Skogbrukskyndig revisor	6 000

Revisor

For 2020 er det kostnadsført kr. 81.961 i revisjonshonorar og kr. 26.543 i annen bistand fra selskapets revisorer.



Note 5 - VARIGE DRIFTSMIDLER

	Avskr. satser	2019	+ Tilgang/ - avgang	Årets avskr.	2020
Transport	5 %	672 803	83 092	256 357	499 541
Maskiner; sag/høvleri	5-10%	3 799 479	93 266	635 125	3 257 616
Bygn.; sag og høvleri	10-20%	6 659 793	2 084 902	498 855	8 245 841
Bygn.; adm.og utsalg	10-20%	1 678 712	83 714	233 157	1 529 268
Driftsmidler skog	5-10%	555 251	-25 450	80 837	448 963
Hytteplan		-1			-1
Skogbruksplan	10 %	93 597		28 570	65 028
Kontormaskiner	3 %	27 405		14 304	13 103
Anlegg under utførelse		360 955	395 282		756 235
Varige driftsmidler		13 847 994	2 714 805	1 747 205	14 815 593

Note 6 - EGENKAPITAL

	Eiendomsfond	Kulturfond	Fri egenkapital	Sum egenkapital
31.12.2019	7 627 119	103 102	20 574 753	28 304 974
Avsatt/benyttelse fond	244 940	0	0	244 940
Renter tilført fond	96 870	1 289		98 159
Årets resultat			2 384 392	2 384 392
31.12.2020	7 968 929	104 391	22 959 145	31 032 465

Årets avsetning til eiendomsfond består av:

Salg tomter 244 940

Note 7 - VARELAGER OG VAREKOSTNAD

	2020	2019
Tømmerlager	934 100	1 299 191
Trelastlager	11 844 509	11 029 999
Byggevarer etc.	307 538	364 653
Grus	1 484 870	1 079 997
Totalt varelager	14 571 017	13 773 841

Note 8 - BANKINNSKUDD

Inntrukne skattetrekkmidler utgjør kr. 299.874 som dekker forskuddstrekk for 6.termin.

NOTE 9 - RINGSAKER JAKT OG FISKE

Balanseført andelsinnskudd 01.01.2020	601 886
Årets overskudd hjortevilt	497 019
Årets overskudd småvilt og fiske	19 580
Årets utbetaling med grunnlag i regnskap for 2019	-428 288
Balanseført andelsinnskudd 31.12.2020	690 197



Note 10 - SKOGAVGIFTSKONTO

	2020	2019
Udekket skogavgift 01.01.	4 307 354	4 494 369
Avsatt på årets avvirkning	-1 447 899	-1 329 017
Årets forbruk:		
Planting, bestandspleie, vedlikehold veg	712 759	440 566
Bestandspleie	298 633	81 020
Vedlikehold skogsbilveg	687 320	620 416
Sum forbruk	1 698 712	1 142 002
Udekket skogsavgiftskonto 31.12.	4 558 166	4 307 354

Note 11 - SKATT

	2020	2019
Betalbar skatt på årets resultat	350 997	284 332
Formueskatt	14 888	13 364
Sum betalbar skatt	365 890	297 696

For mye/lite avsatt forrige år	-12 833	0
Sum skattekostnad	353 052	297 696

Note 12 - ANDRE DRIFTSKOSTNADER

	2020	2019
Transport flis, materialer, tømmer	2 421 868	1 430 450
Hogst og sluttavvirkning	1 530 897	2 129 773
Bortsatt kulturarbeide	1 721 068	690 836
Elektrisitet	488 477	592 990
Markedsføring, annonsering	235 966	216 534
Forsikringer	539 805	485 191
Vedlikehold veger	1 718 300	1 551 040
Reparasjon og vedlikehold	659 700	902 371
Kontorkostnader, data	271 774	313 334
Andre utgifter	1 234 238	1 300 946
Sum annen driftskostnad	10 822 092	9 613 465



AVDELINGSREGNSKAP SKOGEN	2020	2019
Inntekter		
Skurtømmer til egen sag	4 458 314	5 094 756
Salg massevirke og sagtømmer	5 229 522	3 781 408
Bom-inntekter	1 861 659	1 740 801
Jakt og fiske	714 340	486 671
Salg hyttetomter	280 940	710 132
Bygslingsavgift	897 250	831 553
Koieleie	103 102	83 500
Grus	303 535	317 711
Andre inntekter	259 744	424 920
Sum inntekter	14 108 406	13 471 452
Kostnader		
Beholdningsendr. tømmer	-365 091	295 896
Beholdningsendr. grus	-214 286	-300 086
Lønnskostnader		
Sum lønnskostnader	-596 249	-698 644
Avskrivninger	-181 920	-168 033
Andre kostnader		
Skogsentreprise, hogst og fremkjøring	-4 164 549	-5 144 401
Skogkultur, planting, etc.	-1 721 068	-690 836
Vedlikeholde veger og bom	-1 812 529	-1 556 596
Andre kostnader	-698 690	-1 003 845
Sum andre kostnader	-8 396 837	-8 395 677
Sum totale kostnader	-9 754 383	-9 266 543
Driftsresultat	4 354 023	4 204 909



AVDELINGSREGNSKAP SAG/HØVLERI	2020	2019
Inntekter		
Salg trelast	17 421 224	15 618 795
Salg biprodukter	1 835 872	1 902 329
Salg byggevarer	1 865 368	2 004 916
Leiearbeid og viderefakturert transport	633 821	502 846
Andre inntekter	345 023	285 706
Sum inntekter	22 101 309	20 314 591
Kostnader		
Beholdningsendr. egen tilvirket last	814 510	1 574 761
Beholdningsendr. byggvarer	-57 115	40 280
Råvarekostnader		
Tømmerforbruk eget tømmer	-4 458 314	-5 094 756
Varekostnad	-4 919 772	-4 672 630
Sum råvarer	-9 378 086	-9 767 386
Transportutgifter saga	-1 136 688	-1 170 097
Lønnskostnader		
Sag, inkl. skur	-2 385 460	-1 738 675
Høvleri	-1 278 694	-1 312 791
Lønnskostnader salg m.m.	-2 222 445	-2 587 831
Sum lønnskostnader	-5 886 599	-5 639 297
Avskrivninger	-1 207 958	-1 245 973
Andre kostnader		
Sag og høvleri	-1 673 788	-1 628 103
Sum kostnader	-18 525 724	-17 835 815
Driftsresultat	3 575 584	2 478 776




AVDELINGSREGNSKAP TRANSPORT	2020	2019
Ekstern transporttjenester	31 429	77 030
Intern transport	1 433 403	1 657 627
Sum inntekter transport	1 464 832	1 734 657
Lønnsutgifter	-127 159	-170 531
Driftskostnader	-1 061 133	-1 337 193
Avskrivninger	-276 540	-226 933
Sum kostnader	-1 464 832	-1 734 657
Driftsresultat transport	0	0

FELLESKOSTNADER	2020	2019
Leiearbeid	50 006	35 366
Husleieinntekter	170 594	167 842
Andre inntekter	104 900	50 700
Sum inntekter	325 500	253 908
Lønn administrasjon	-1 787 925	-1 899 996
Styrehonorar	-165 255	-180 506
Obligatorisk tjenestepensjon	-336 312	-256 759
Sum lønnskostnader	-2 289 492	-2 337 261
Avskrivninger	-124 970	-124 970
Andre kostnader		
Kostnader administrasjon	-644 413	-578 387
Revisjon-og konsulentonorar	11 696	-294 891
Møte og reiseutgifter	-102 917	-128 212
Andre kostnader	-784 338	-497 105
Tap på fordringer	-27 978	1 222
Innkomet tidl.avskrevet	9 465	2 022
Sum andre kostnader	-1 538 485	-1 495 351
Sum felleskostnader	-3 952 947	-3 957 582
Renteinntekter	16 107	32 910
Aksjeutbytte	265 474	69 812
Andre finansposter, inkl.inkassoutg.	-8 310	-11 558
Total felleskostnader	-3 354 176	-3 612 510



Årsmelding Furnes Almenning



2020



Styrets Beretning

Virksomhetsområde

Furnes Almenning er en bygdealmenning og virksomheten er underlagt Lov om bygdealmenninger av 19. juni 1992. Almenningen er privat eiendom som eies av de bruksberettigede, og omfatter et areal på ca. 116 000 dekar. Virksomheten er i hovedsak salg av tømmer og trelast, samt utmarksforvaltning. Bedriften har hovedsete på Kvilheim i Ringsaker Kommune.

Styret

Almenningsstyret har hatt følgende sammensetning i 2020: Ole Martin Sollerud (leder), Kjell Berg (nestleder), Per Anders Gjørslie, Steinar Nyhus og Pål Kirkeby, styremedlemmer.

Etter almenningsvalget 27.08.2020 har styret hatt følgende sammensetning:

Ole Martin Sollerud (leder), Kjell Berg(nestleder), Per Anders Gjørslie, Leif Einar Bratengen, Gry Lystad, styremedlemmer, Steinar Nyhus, 1. vara med møterett

Representasjon

Styret har vært representert i følgende utvalg og styrer:

- Samarbeidsutvalget for Ringsakeralmenningene og Pihl AS: Ole Martin Sollerud og Morten Øie
- Ringsaker Jakt og Fiskeområde: Per Anders Gjørslie
- Beiteutvalget for Ringsakeralmenningene og Pihl AS: Før 27. august: Pål Kirkeby, etter 27.august, Leif Einar Bratengen

Strategiarbeid

Furnes Almenning utarbeidet en ny strategiplan høsten 2016 for perioden 2017-2021. Den er derfor moden for redigering/fornyelse i 2021 for perioden 2022-2026.

100 års jubileum

Furnes Almenning var 100 år i 2020 som selvstendig almenning (sammen med Vang fra 1799). Dette hadde vi tenkt å feire den 22. august 2020. Det satte dessverre koronarestriksjoner en stopper for, og feiringen ble dermed utsatt inntil vi kan ha et tilnærmet normalt arrangement. Alle bruksberettigede vil få invitasjon når forholdene tillater å ha et slikt arrangement.



Eiendom

Arbeidet med å få lagt til rette for nye hyttetomter på vestsida av Åsta, kalt Bjønnåsbrulia, har stått litt i «stampe», da Ringsaker Kommune ikke har noen hast med å få i gang nye arealplaner. De folkevalgte har prøvd å få i gang prosessen, men foreløpig er det bare «planer for planen» som er lagt ut for høring og innspill.

Furnes Almenning har sendt inn at hyttefeltet i Brattberget (H15) som ligger inne i gjeldende arealplan, byttes mot nytt hyttefelt i Bjønnåsbrulia. Da blir tomtereservene beholdt, uten at det krever mere arealer til hytteformål.

Beiting

Antall dyr på beite har ikke vært så lavt på mange år. Antallet sau har gått ned med 764, mens antallet storfe har gått opp med 27 i forhold til sist år.

År	Sau i Ringsakerfjellet	Tap %	Sau i Furnes	Tap i %
2016	17.881	5,3	1.730	6,5
2017	17.226	6,0	1.640	4,2
2018	1.6491	5,3	1.735	6,9
2019	1.5307	5,7	1.639	3,29
2020	1.4543	4,5	1.758	3,07

År	Storfe i Ringsakerfjellet	Storfe Furnes
2016	1.657	480
2017	1.881	491
2018	1.832	490
2019	1.614	431
2020	1.504	458

Industrielt eierskap

Furnes Almenning har en mindre eierandel i Oplandske Bioenergi AS. Vår innskutte aksjekapital er på 99 000 kroner.

Vår aksjepost i Utstillingsplassen ble innløst i 2020 med en pris på kr 209 000.-



Skogbruket

I kubikk	2016	2017	2018	2019	2020
Sagtømmer til egen foredling	3.330	2.030	2.222	2.838	4.649
Salgsvirke	7.484	8.555	12.097	12.343	11.986
Sum	10.814	10.585	14.319	15.181	16.635

Tømmerflyt 2020 med volum og priser

	IB 1/1-20			Tilgang (hogst)		
	m3	Kr/m3	sum	M3	kr/m3	sum
Sagtømmer FA	1 984	134	265 856	4 169	140	583 660
Sagtømmer salg	1 918	150	287 700	4 014	140	561 960
Massevirke m/flere	4 775	145	692 375	8 452	140	1 183 280
			1 245 931	16 635		2 328 900
Innkjøpt						
Sagtømmer	(81)	670	54 270	(2 308)	565	1 303 558
Sum	8 677	144		16 635		

	Avgang (solgt/skåret)			Ub 31/12-20		
	m3	kr/m3	sum	m3	kr/m3	sum
Sagtømmer FA	4 649	679	3 154 756	1 504	163	245 152
Sagtømmer Salg	5 823	410	2 385 773	109	135	14 715
Massevirke m/flere	9 044	290	2 621 428	4 183	135	564 705
			8 161 957			824 572
Innkjøpt						
Sagtømmer	(2 389)	546	1 303 558	0		0
Sum	19 516			5 796	142	

Tabellen viser inngående beholdning av hogst, innkjøpt, skåret og solgt som resulterer i utgående beholdning med volumer og priser/kostnader/verdier der det er hensiktsmessig (IB + hogst/innkjøpt minus solgt/skåret = UB)

Kulturarbeider

Det er utført ungskogpleie på 400 mål i 2020. Videre er det foretatt markberedning på 400 mål og grøfterensking på 400 mål. Vi hadde tenkt å plante 80 000 planter, men da Glommen Mjøsen hadde bestilt for mange planter, bestemte vi oss for å plante 20 000 i tillegg. Dermed ble det 100 000 planter i 2020, noe vi hadde klargjorte arealer for.


Veger

Brua over Prestsæterbekken i Bjønnåsvegen ble byttet ut med et stort rør som vi ervervet fra AS Veidekke. Brua ble nå like bred som vegen og med overdekning som er tilstrekkelig. Innløpet til røret ble forsterket med grov stein for å unngå «graving» i veifylling under vårflom.

Det er også utført opprensk av grøftekanter på ca 4 km veg

Det er ellers utført vanlig vegvedlikehold med salting og skraping der forholdene har krevd det.

Det er påbegynt skilting av veier og plasser etter våre veier. Dette skal kompletteres etter hvert.



Prestsæterbekken lagt i rør under Bjønnåsvegen ved Prestsetra



Jakt og Fiske

Ringsaker Jakt og fiskeområde DA (RJFO)-sammenslutningen omfatter eiendommene Pihl AS og Brøttum, Ringsaker, Veldre/Nes og Furnes Almenninger.

RJFO dekker et areal på ca 600 000 mål, hvorav 290 000 er produktiv skog.

Omsetningen i 2020 var på 4,5 mill som var 0,8 mill høyere enn 2019. Oppgangen er tilnærmet likt på småviltjakt/fiske og hjortevilt.

Årsresultatet ble på 2,53 mill. Overskuddet fra salg av hjortevilt er fordelt etter antall felte dyr på hver eiendom, og overskudd av annen virksomhet fordelt etter andelen i selskapet.

Vår andel av overskuddet var på 474 000 kroner hvorav hjortevilt utgjorde 274 000 kroner

Småviltjakt og Fiske

Fiskekortsalget endte på 3.701 solgte kort mot 2.775 i 2019, som er en økning på 33 %.

Jaktkort endte på 1.008 mot 612 i 2019 som er en formidabel økning på 64 %.

Fellingsresultat elg i Furnes Almenning

Det ble felt 26 dyr i elgjakta i 2020. kvote var også på 26 dyr, så fellingsresultatet ble 100 %

Fellingsresultater elgjakt Furnes Almenning 2020

	antall	i%
Eldre okse	6	23
Eldre ku	6	23
Ungdyr	8	31
Kalv	6	23
Sum	26	100



Sag og Høvleri

Koronaepidemien satte fart på trelastsalget i 2020. Vi er nok ikke av de som har profitert mest på pandemien, men vi kan skilte med en salgsøkning på trelast på 8,5 %.

Vi passerte 16 mill med 84 316 kr, som er 1 265 132 kr mer enn 2019.

Kvalitet og god oppfølging av vår kunder er fortsatt en av våre største fordeler i markedet.

Byggevaresalget som omfatter videresalg av byggevarer og grøfterør (trading) hadde en omsetning på ca 3,0 mill kroner . Det var en økning på ca 6 % i forhold til 2019.

Utviklingen av salg av gassflasker gjennom automaten vi leide i fjor er også formidabel med en økning på ca 100 %!

Sagbruket har gått i 25 uker og skåret 7.038 m³. Flaskehalsen i sorteringen er at vi ikke kan skjære fortere, sjøl om saga i seg sjøl har større kapasitet. Noen vedlikeholdsstopp, frivillig og ufrivillig har det blitt, men det går stort sett bra. Vi får skåret det tømmeret vi trenger til videreforedling og salg.

Høvleriet produserte 3.050 m³ i 2020 fordelt på ca 50 uker som er en økning på 280 m³ i forhold til 2019. Det jobbes hele tiden med små forbedringer av både utstyr og produkter som vil gi enda bedre grunnlag for et godt resultat.

Produksjon på sag og høvleri i antall m³

	2018	2019	2020
Forbruk tømmer (ub)	7.012	7.330	7.038
Produsert skurlast	3.490	3.643	3.310
M3 høvellast/justert	2.889	2.770	3.050

Investeringer/større vedlikehold

Som forsiden viser, har vi investert i ny trelastbil med kran. Den gamle begynte å bli kostbar å holde vedlike, og vi mener investeringen svarer seg både økonomisk og rent arbeidsmiljømessig

På høvleriet kan vi nå sortere virke før kløva. Det letter mulighet for å kløve og høvle riktig råstoff tilpasset ferdigprodukt. På denne måten unngår vi mengder med 2. og 3. sort som har lett for å bli «hyllevarmere» over tid. Utstyret fungerer etter forutsetningene.




«Binge» for å fange opp utsortert plank




Delt tverrtransportør med løft for å slippe ned plank

Det er også foretatt oppgradering av saglinja med hensyn til sikkerhet. Det er satt opp sikkerhetsgrinder som stopper maskinene hvis de åpnes.



Grinder med magnetlåser for å hindre tilgang til farlig område

Da sidebord tynnere enn 25 mm er vanskelig å få omsatt, har vi valgt å lage en uttransportør for hon direkte fra kløva inne på saga. Dette ble gjort av eget mannskap med hovedsakelig gjenbruk av utstyr.



Oppsamler for hon fra Saga

I Skoglibruddet er det kjørt ferdig masser til ønskede fraksjoner. Gir oss fin veigrus som passer godt til veiene vi har. I tillegg er det kjørt opp både pukk og bærelag.

Det er investert i ny bomløsning med skiltgjenkjenning på Ringsaker fjellveg ved Kvilheim. Pihl bestemte seg for dette like før jul pga mye sniking og driftstilgjengelighet med de gamle anleggene. Vi hadde ikke annet valg enn å bli med på denne investeringen. Det er nå You Park som administrerer og foretar all innkreving. Vi får våre oppgjør månedlig fordelt gjennom avtalen med Pihl.



Nytt opplegg ved bompassering med kamera for skiltgjenkjenning

Organisasjon og Bruksberettigede

Årsmøtet for 2019 ble holdt den 27. august, utsatt pga covid 19. Det var 26 personer til stede på årsmøte. Pr.31.12.2020 var det 273 bruksberettigede med almenningrett i Furnes Almending. Noen av disse har 2 eller flere bruksrettseiendommer.

Utbetalte bruksrettsytelser var i 2020 på 1 494 989 kroner.

Ansatte og Arbeidsmiljø

Sykefraværet var på 1,9 % i 2020. Arbeidsmiljøet ved bedriften anses som godt. Det har ikke vært alvorlige arbeidsuhell i bedriften i løpet av året. Terje Mikkelsen ble pensjonist 30.november og ble takket av med gaveoverrekkelse og markering med kake til alle ansatte.

Miljø

Sertifisering, miljø og virksomhet i skog og utmark

Furnes Almending er medlem av Glommen Mjøsen Skogs FSC® gruppe-ordning (FSC-C103851) og skogforvaltningen på eiendommen skjer i tråd med FSC Prinsipper og Kriterier. Glommen Mjøsen Skog er sertifisert gjennom Soil Association Certification Ltd.

I tillegg er Furnes Almending medlem av Glommen Mjøsen Skogs PEFC sertifikat, og følger Norsk PEFC Skogstandard.

Skogens tilvekst, foryngelse og generelle tilstand

Almendingen har egen forvaltningsplan og skogbruksplan for eiendommen. Planene inkluderer kartlegging og beskrivelse av miljø-, kulturminne- og flerbrukshensyn. Planene blir revidert regelmessig.

Siste skogstakst viser en beregnet tilvekst på 21.273 m³. Gjennomsnittlig hogstkvantum de siste 5 årene har vært om lag 13.500 m³ / år. Gran forynges ved planting, mens furu og lauv forynges i all hovedsak naturlig. En ser at økt bruk av markberedning er nødvendig for å forebygge avgang i granplantinger på grunn av snutebilleskader. Kontroller viser at foryngelsen etter hogst generelt er tilfredsstillende, men suppleringsplanting har vært nødvendig på enkelte felt. Skogens tilstand vurderes generelt som stabil og tilfredsstillende.

Sammensetning og endringer i flora og fauna:

Almendingen har god statistikk over jaktutbytte, beiteforhold mv. I enkelte områder har en over tid sett en tilbakegang av ROS-arter (rogn, osp, selje). Fremmede arter som rødhyll øker i utbredelse – spesielt i lavereliggende områder. Generelt vurderes likevel status for flora og fauna som stabil på eiendommen. Det vises for øvrig til egen omtale av beiteforhold, jakt og fiske.

Miljømessige og sosiale påvirkninger:

Ved gjennomføring av skogbrukstiltak gjøres det en før- og ettervurdering. I dette ligger konsultasjon av aktuelle databaser for miljø og kulturminner. Det er ikke gjødslet, sprøytet eller vært bruk av kjemikalier (rotstopp eller urea) i 2020.

Følgende verneområder berører Furnes Almending

Følgende naturreservater berører Furnes Almending: Hemmeldalen, Endelausmyrene, Harasjømyrene og Brumundsjøen Naturreservat utgjør ca. 24 000 daa. Statsforvalteren er forvaltningsmyndighet for de 2 sistnevnte, mens Rondane-Dovre nasjonalparkstyre har forvaltningsansvar for Hemmeldalen. I tillegg er det avsatt 990 daa med nøkkelbiotoper.

Nøkkelbiotopene overvåkes av almenningen selv. Det gjennomføres også stikkprøvebaserte kontroller i regi av sertifikatholder. Det er ikke avdekket skader eller andre utilsiktede forstyrrelser på verneområder eller nøkkelbiotoper i 2020. Almendingen har heller ikke kjennskap til uhell eller avvik knyttet til andre kjente miljøverdier siste år.



Almenningen har betydelig aktivitet knyttet til fritidsaktiviteter og friluftsliv. Skogsbilvegene er i hovedsak åpne for fri ferdsel store deler av året, mot betaling av bomavgift. Almenningen har gjennom representasjon og møter, jevnlig dialog med aktuelle brukergrupper. Det benyttes i stor grad lokal arbeidskraft, med unntak av noe utenlandsk arbeidskraft til skogkulturarbeid. Tømmeret blir i hovedsak foredlet på regionale sagbruk, mens massevirket i stor grad går til Sverige. Det er ikke registrert vesentlige endringer eller konflikter knyttet til sosiale forhold siste året.

Økonomisk resultat

Den totale omsetningen i 2020 endte på på kr. 32 108 329. Driftsresultatet ble på kr. 4 299 173. Etter skatt og finans ble resultatet kr 4 222 475.

Årets bruksrettsytelse ble på 1 494 989.

Med henvisning til regnskapslovens krav til innhold i styrets beretning, bekreftes det at regnskapet er utarbeidet basert på forutsetning om fortsatt drift.

Styrets takk

Styret vil takke alle ansatte og samarbeidspartnere for stor innsats og godt arbeid i 2020


Kvilheim den 19. mars 2020



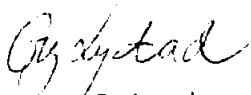
Ole Martin Sollerud
Styrets leder




Kjell Berg
nestleder



Per Anders Gjørsk
styremedlem



Gry Lystad
styremedlem



Leif Einar Bratengen
styremedlem



Morten Øie
Almenningsbestyrer