



ÅRSREGNSKAPET FOR REGNSKAPSÅRET 2024 - GENERELL INFORMASJON

Enheten

Organisasjonsnummer: 927 011 662
Organisasjonsform: Aksjeselskap
Foretaksnavn: GEMTO HOLDING AS
Forretningsadresse: c/o Nordfjord Kjøtt AS
Lovikvegen 32
6789 LOEN

Regnskapsår

Årsregnskapets periode: 01.01.2024 - 31.12.2024

Konsern

Morselskap i konsern: Ja
Konsernregnskap lagt ved: Ja

Regnskapsregler

Regler for små foretak benyttet: Nei
Benyttet ved utarbeidelsen av årsregnskapet til selskapet: Regnskapslovens alminnelige regler
Benyttet ved utarbeidelsen av årsregnskapet til konsernet: Regnskapslovens alminnelige regler

Årsregnskapet fastsatt av kompetent organ

Bekreftet av representant for selskapet: Geir Egil Roksvåg
Dato for fastsettelse av årsregnskapet: 30.06.2025

Grunnlag for avgivelse

År 2024: Årsregnskapet er elektronisk innlevert
År 2023: Tall er hentet fra elektronisk innlevert årsregnskap fra 2024

Det er ikke krav til at årsregnskapet m.v. som sendes til Regnskapsregisteret er undertegnet. Kontrollen på at dette er utført ligger hos revisor/enhetens øverste organ. Sikkerheten ivaretas ved at innsender har rolle/rettighet for innsending av årsregnskapet via Altinn, og ved at det bekreftes at årsregnskapet er fastsatt av kompetent organ.

Brønnøysundregistrene, 12.08.2025



Resultatregnskap

Beløp i: NOK	Note	2024	2023
RESULTATREKNESKAP			
Kostnader			
Annan driftskostnad	1	12 789	10 810
Sum kostnader		12 789	10 810
Driftsresultat		-12 789	-10 810
Finansinntekter og finanskostnader			
Inntekt på investering i dotterselskap og i tilknytt selskap		10 000 000	
Anna renteinntekt		71	12
Sum finansinntekter		10 000 071	12
Annan rentekostnad		506 298	472 445
Sum finanskostnader		506 298	472 445
Netto finans		9 493 773	-472 433
Resultat før skattekostnad		9 480 984	-483 243
Skattekostnad	2	-234 304	91 687
Årsresultat	3	9 715 288	-574 930



Balanse

Beløp i: NOK	Note	2024	2023
BALANSE - EIGEDELAR			
Anleggsmiddel			
Immaterielle egedelar			
Utsett skattefordel	2	217 178	168 994
Sum immaterielle egedelar		217 178	168 994
Finansielle anleggsmiddel			
Investeringar i dotterselskap	4	15 281 236	15 281 236
Sum finansielle anleggsmiddel		15 281 236	15 281 236
Sum anleggsmiddel		15 498 414	15 450 230
Omløpsmiddel			
Varer			
Krav			
Andre krav	5	15 099 176	11 271 673
Sum krav		15 099 176	11 271 673
Bankinnskot, kontantar og liknande			
Bankinnskot, kontantar og liknande		11 814	13 632
Sum bankinnskot, kontantar og liknande		11 814	13 632
Sum omløpsmiddel		15 110 990	11 285 305
SUM EIGEDELAR		30 609 404	26 735 535
BALANSE - EIGENKAPITAL OG GJELD			
Eigenkapital			
Innskoten eigenkapital			
Selskapskapital	6	30 000	30 000
Sum innskoten eigenkapital		30 000	30 000
Opptent eigenkapital			



Balanse

Beløp i: NOK	Note	2024	2023
Annan egenkapital	7	10 151 671	14 436 383
Sum opptent egenkapital		10 151 671	14 436 383
Sum egenkapital	3	10 181 671	14 466 383
Sum langsiktig gjeld		0	0
Kortsiktig gjeld			
Betalbar skatt	2		186 120
Utbytte		14 000 000	
Anna kortsiktig gjeld	5	6 427 733	12 083 032
Sum kortsiktig gjeld		20 427 733	12 269 152
Sum gjeld		20 427 733	12 269 152
SUM EIGENKAPITAL OG GJELD		30 609 404	26 735 535



Konsernets resultatregnskap

Beløp i: NOK	Note	2024	2023
RESULTATREKNESKAP			
Inntekter			
Salsinntekter		2 850 546 000	2 790 079 000
Leieinntekter		96 000	64 000
Andre driftsinntekter		11 264 000	40 570 000
Sum inntekter	2	2 861 906 000	2 830 713 000
Kostnader			
Endring i beholdning av varer under tilverking og ferdig tilverka varer		715 000	2 934 000
Varekostnad		2 165 763 000	2 174 665 000
Lønnskostnad	3	281 956 000	274 102 000
Avskrivning på varige driftsmiddel og immaterielle egedelar	4	80 979 000	75 450 000
Nedskrivning av varige driftsmiddel og immaterielle egedelar	4		659 000
Annan driftskostnad	3,9	171 136 000	171 533 000
Sum kostnader		2 700 549 000	2 699 343 000
Driftsresultat		161 357 000	131 370 000
Finansinntekter og finanskostnader			
Anna renteinntekt		21 111 000	42 088 000
Anna finansinntekt		32 037 000	18 791 000
Verdiauke av andre finansielle instrument vurderte til verkeleg verdi		36 755 000	22 256 000
Sum finansinntekter		89 903 000	83 135 000
Annan rentekostnad		19 490 000	18 413 000
Annan finanskostnad		7 811 000	7 343 000
Sum finanskostnader		27 301 000	25 756 000
Netto finans		62 602 000	57 379 000
Resultat før skattekostnad		223 959 000	188 749 000
Skattekostnad	5	34 607 000	28 910 000
Årsresultat		189 352 000	159 839 000



Konsernets resultatregnskap

Beløp i: NOK	Note	2024	2023
Minoritetsinteresser		185 845 000	157 205 000
Årsresultat etter minoritetsinteresser		3 507 000	2 634 000



Konsernets balanse

Beløp i: NOK	Note	2024	2023
BALANSE - EIGEDELAR			
Anleggsmiddel			
Immaterielle egedelar			
Utsett skattefordel	5	7 785 000	6 763 000
Sum immaterielle egedelar		7 785 000	6 763 000
Varige driftsmiddel			
Tomter, bygningar og annan fast eigedom		182 915 000	189 644 000
Maskinar og anlegg		254 764 000	213 060 000
Driftslausøyre, inventar, verktøy, kontormaskinar og liknande		7 377 000	10 766 000
Sum varige driftsmiddel	4,9	445 056 000	413 470 000
Finansielle anleggsmiddel			
Investeringar i aksjar og partar	11	269 482 000	150 365 000
Obligasjonar	11	92 739 000	60 277 000
Andre krav		360 000	360 000
Sum finansielle anleggsmiddel		362 581 000	211 002 000
Sum anleggsmiddel		815 422 000	631 235 000
Omløpsmiddel			
Varer			
Varer	6,9	250 964 000	271 705 000
Sum varer		250 964 000	271 705 000
Krav			
Kundekrav	9	125 100 000	141 561 000
Andre krav		53 855 000	15 158 000
Sum krav		178 955 000	156 719 000
Investeringar			
Marknadsbaserte aksjar	12	597 958 000	649 180 000
Sum investeringar		597 958 000	649 180 000
Bankinnskot, kontantar og liknande			
Bankinnskot, kontantar og liknande	7	202 229 000	214 893 000



Konsernets balanse

Beløp i: NOK	Note	2024	2023
Sum bankinnskott, kontantar og liknande		202 229 000	214 893 000
Sum omløpsmiddel		1 230 106 000	1 292 497 000
SUM EIGEDLAR		2 045 528 000	1 923 732 000

BALANSE - EIGENKAPITAL OG GJELD

Eigenkapital

Innskoten eigenkapital

Aksjekapital	8	30 000	30 000
Sum innskoten eigenkapital		30 000	30 000

Opptent eigenkapital

Annan eigenkapital		16 550 000	27 040 000
Minoritetsinteresser		1 532 204 000	1 366 359 000
Sum opptent eigenkapital		1 548 754 000	1 393 399 000

Sum eigenkapital	8	1 548 784 000	1 393 429 000
-------------------------	---	----------------------	----------------------

Gjeld

Langsiktig gjeld

Anna langsiktig gjeld

Gjeld til kredittinstitusjonar		287 197 000	310 371 000
Sum anna langsiktig gjeld		287 197 000	310 371 000

Sum langsiktig gjeld	9	287 197 000	310 371 000
-----------------------------	---	--------------------	--------------------

Kortsiktig gjeld

Gjeld til kredittinstitusjonar	9		5 797 000
Leverandørgjeld		77 275 000	97 308 000
Betalbar skatt	5	35 813 000	30 493 000
Skuldige offentlege avgifter		26 606 000	27 025 000
Utbytte		14 000 000	
Anna kortsiktig gjeld		55 852 000	59 309 000
Sum kortsiktig gjeld		209 546 000	219 932 000



Konsernets balanse

Beløp i: NOK	Note	2024	2023
Sum gjeld		496 743 000	530 303 000
SUM EIGENKAPITAL OG GJELD		2 045 527 000	1 923 732 000



Til generalforsamlingen i Gemto Holding AS

Uavhengig revisors beretning

Konklusjon

Vi har revidert årsregnskapet for Gemto Holding AS, som består av:

- selskapsregnskapet, som består av balanse per 31. desember 2024, resultatregnskap og kontantstrømoppstilling for regnskapsåret avsluttet per denne datoen og noter til årsregnskapet, herunder et sammendrag av viktige regnskapsprinsipper, og
- konsernregnskapet, som består av balanse per 31. desember 2024, resultatregnskap og kontantstrømoppstilling for regnskapsåret avsluttet per denne datoen og noter til årsregnskapet, herunder et sammendrag av viktige regnskapsprinsipper.

Etter vår mening

- oppfyller årsregnskapet gjeldende lovkrav,
- gir selskapsregnskapet et rettviseende bilde av selskapets finansielle stilling per 31. desember 2024 og av dets resultater og kontantstrømmer for regnskapsåret avsluttet per denne datoen i samsvar med regnskapslovens regler og god regnskapsskikk i Norge, og
- gir konsernregnskapet et rettviseende bilde av konsernets finansielle stilling per 31. desember 2024 og av dets resultater og kontantstrømmer for regnskapsåret avsluttet per denne datoen i samsvar med regnskapslovens regler og god regnskapsskikk i Norge.

Grunnlag for konklusjonen

Vi har gjennomført revisjonen i samsvar med International Standards on Auditing (ISA-ene). Våre oppgaver og plikter i henhold til disse standardene er beskrevet nedenfor under *Revisors oppgaver og plikter ved revisjonen av årsregnskapet*. Vi er uavhengige av selskapet og konsernet i samsvar med kravene i relevante lover og forskrifter i Norge og International Code of Ethics for Professional Accountants (inkludert internasjonale uavhengighetsstandarder) utstedt av International Ethics Standards Board for Accountants (IESBA-reglene), og vi har overholdt våre øvrige etiske forpliktelser i samsvar med disse kravene. Innhentet revisjonsbevis er etter vår vurdering tilstrekkelig og hensiktsmessig som grunnlag for vår konklusjon.

Øvrig informasjon

Styret (ledelsen) er ansvarlig for informasjonen i årsberetningen. Øvrig informasjon omfatter informasjon i årsrapporten bortsett fra årsregnskapet og den tilhørende revisjonsberetningen. Vår konklusjon om årsregnskapet ovenfor dekker ikke informasjonen i årsberetningen.

I forbindelse med revisjonen av årsregnskapet er det vår oppgave å lese årsberetningen. Formålet er å vurdere hvorvidt det foreligger vesentlig inkonsistens mellom årsberetningen og årsregnskapet og den kunnskap vi har opparbeidet oss under revisjonen av årsregnskapet, eller hvorvidt informasjon i årsberetningen ellers fremstår som vesentlig feil. Vi har plikt til å rapportere dersom årsberetningen fremstår som vesentlig feil. Vi har ingenting å rapportere i så henseende.

Basert på kunnskapen vi har opparbeidet oss i revisjonen, mener vi at årsberetningen

- er konsistent med årsregnskapet og
- inneholder de opplysninger som skal gis i henhold til gjeldende lovkrav.

Ledelsens ansvar for årsregnskapet

Ledelsen er ansvarlig for å utarbeide årsregnskapet og for at det gir et rettviseende bilde i samsvar med regnskapslovens regler og god regnskapsskikk i Norge. Ledelsen er også ansvarlig for slik intern kontroll som den finner nødvendig for å kunne utarbeide et årsregnskap som ikke inneholder vesentlig feilinformasjon, verken som følge av misligheter eller utilsiktede feil.

PricewaterhouseCoopers AS, Tonningsgata 14, 6783 Stryn

T: 02316, org. no.: 987 009 713 MVA, www.pwc.no

Statsautoriserte revisorer, medlemmer av Den norske Revisorforening og autorisert regnskapsførerselskap



Ved utarbeidelsen av årsregnskapet er ledelsen ansvarlig for å ta standpunkt til selskapets og konsernets evne til fortsatt drift og opplyse om forhold av betydning for fortsatt drift. Forutsetningen om fortsatt drift skal legges til grunn for årsregnskapet så lenge det ikke er sannsynlig at virksomheten vil bli avvirket.

Revisors oppgaver og plikter ved revisjonen av årsregnskapet

Vårt mål er å oppnå betryggende sikkerhet for at årsregnskapet som helhet ikke inneholder vesentlig feilinformasjon, verken som følge av misligheter eller utilsiktede feil, og å avgi en revisjonsberetning som inneholder vår konklusjon. Betryggende sikkerhet er en høy grad av sikkerhet, men ingen garanti for at en revisjon utført i samsvar med ISA-ene, alltid vil avdekke vesentlig feilinformasjon. Feilinformasjon kan oppstå som følge av misligheter eller utilsiktede feil. Feilinformasjon er å anse som vesentlig dersom den enkeltvis eller samlet med rimelighet kan forventes å påvirke de økonomiske beslutningene som brukerne foretar på grunnlag av årsregnskapet. For videre beskrivelse av revisors oppgaver og plikter vises det til: <https://revisorforeningen.no/revisionsberetninger>

Stryn, 23. juni 2025
PricewaterhouseCoopers AS

Joakim Knapstad
Statsautorisert revisor
(elektronisk signert)



 Securely signed with Brevio

Revisjonsberetning

Signers:

Name	Method	Date
Knapstad, Joakim	BANKID	2025-06-23 08:30

This document package contains:

- Closing page (this page)
- The original document(s)
- The electronic signatures. These are not visible in the document, but are electronically integrated.



This file is sealed with a digital signature.
The seal is a guarantee for the authenticity
of the document.



GEMTO HOLDING AS

(org.nr. 927 011 662)

ÅRSMELDING 2024

Virksomhetens art

Gemto Holding AS er et investeringsselskap. Selskapet holder til i Stryn kommune.

Selskapet er morselskap til Gemto AS (underkonsern).

I tillegg inngår følgende selskap i konsernet:

Legula AS (100% eid av Gemto AS)
Nordfjord Kjøtt AS (100% eid av Legula AS)
Nordfjord Kjøtt Slakt AS (100% eid av Legula AS)
Loen Kjøtt AS (100% eid av Legula AS),

Gemto AS er et investeringsselskap.

Legula AS er et eiendoms- og holdingselskap som driver med utleie av fast eiendom, finansvirksomhet samt eie av aksjene i Nordfjord Kjøtt AS, Nordfjord Kjøtt Slakt AS og Loen Kjøtt AS. Selskapet holder til i Stryn kommune.

Nordfjord Kjøtt AS driver med nedskjæring, foredling og salg av kjøtt og kjøttprodukter og har hele landet som marked. Selskapet ligger i Stryn kommune.

Nordfjord Kjøtt Slakt AS driver med inntransport, slakt og livdyrformidling. Selskapet som ligger i Stryn kommune, har Vestland, Møre og Romsdal og Oppland fylker som operasjonsområder. Virksomheten til Nordfjord Kjøtt Slakt AS er besluttet nedlagt fra 30.03.2024.

Loen Kjøtt AS har per tid ikke drift.

Fremtidig utvikling

Konsernet investerer årlig betydelige beløp i eiendom og produksjonsanlegg for å sikre stor kapasitet, rasjonelle løsninger og god hygienisk matvareproduksjonen. For selskapet er det viktig med fokus på kvantum for at anlegget skal bli mest mulig utnyttet. Dette er en viktig faktor til lønnsom drift. Markedsforholdene endrer seg fort, og marginene er konstant under press, så derfor er det nødvendig at det kontinuerlig jobbes med tiltak som sikrer stor produksjonsmengde og optimal konkurransekraft.

Morselskapet og konsernet mener å være godt rustet til å møte de utfordringer som måtte komme, og tror at det ligger til rette for vekst framover. På denne bakgrunn mener styret at det er realistisk å forvente et tilfredsstillende resultat i 2024. Styret presiserer at det normalt er usikkerhet knyttet til fremtidige forhold.

Resultat, kontantstrøm, investeringer, finansiering og likviditet

Morselskapet hadde i 2024 begrenset aktivitet og fikk et overskudd på kr. 9 715 288. Selskapet har en egenkapitalandel på 33,3%.

Konsernets omsetning var i 2023 2.86 Mrd., som er en økning på 1,1 % sammenlignet med fjoråret. Driftsresultatet ble 161,4 mnok som er 29,9 mnok bedre enn året før. Netto kontantstrøm fra operasjonelle aktiviteter var mnok 225,6 i 2024. Forskjellen mellom driftsresultatet og kontantstrøm fra operasjonelle aktiviteter er knyttet til avskrivninger og periodiske endringer i arbeidskapital. Årsresultatet har positiv utvikling i forhold til fjoråret grunnet bedre inntjening i datterselskaper og avkastning på konsernets sine investeringer. Konsernet har en egenkapitalandel på 75,7 %. Investeringene i 2024 var mnok 118,2 hovedsakelig investering i produksjonsutstyr. Formålet med investeringene er å effektivisere produksjon. Investeringene er finansiert med egne midler.



Styret mener at årsregnskapet gir et rettviseende bilde av selskapets eiendeler og gjeld, finansielle stilling og resultat. Selskapets styre kjenner ikke til forhold som tilsier at selskapet er eksponert for vesentlig finansiell risiko.

Fortsatt drift

I samsvar med regnskapslovens § 3-3 bekreftes det at forutsetningen om fortsatt drift er til stede og at denne forutsetningen er lagt til grunn ved utarbeidelsen av regnskapet.

Styret kjenner heller ikke til andre forhold som er av betydning for bedømmelsen av selskapets stilling når det gjelder avsetningsforhold og prisutvikling for de produkter som inngår i selskapets virksomhet.

Opplysning om finansiell risiko

Konsernets finansielle risiko anses å være lav, men vil imidlertid i noen grad være påvirket av rentesvingninger på langsiktige lån fra finansinstitusjoner, samt i noen grad svingninger i valutakurser som følge av innkjøp av emballasje og maskiner. Konsernets kredittrisiko vurderes som lav som følge av at selskapets kunde har god betalingsevne. Konsernet har ikke en konkret policy for sikring av valuta, renter eller kreditt, men behovet for sikring vurderes løpende. Det er gjort rentesikring på deler av konsernets gjeld. Det foreligger ikke sikring av valuta eller kredittforsikring på balansedagen.

Konsernet har mnok 202 i bankbeholdning på balansedagen. Konsernet har avtale om avdragsfrihet på gjeld til kredittinstitusjoner i tre år. Styret vurderer likviditeten i selskapet som tilfredsstillende.

Arbeidsmiljø, personale, likestilling og diskriminering

Morselskapet hadde i 2024 ingen ansatte.

Konsernet er opptatt av å sikre sikkerhet og trivsel for de ansatte. HMS er derfor underlagt kontinuerlig fokus. Sykefraværet i regnskapsåret var på 6,3 %. Konsernet jobber aktivt med å redusere sykefraværet ved tett sykefraværsoppfølging i samarbeid ansatte og NAV. Det er ikke registrert yrkesskader av betydning. Ved utgangen av året var 32 % av de ansatte i konsernet kvinner. Konsernets ansatte avlønnes etter tariff som er lik for både kvinner og menn. Konsernet har ansatte av forskjellig nasjonalitet. Det er ikke registrert noen form for diskriminering i denne sammenheng, da lønns- og arbeidsvilkår for øvrig følger konsernets generelle retningslinjer og tariffavtaler.

Ytre miljø

Utslipp fra selskapets virksomhet er innenfor gjeldende utslippsløyver gitt av myndighetene og dette overvåkes. Som følge av nytt industridirektiv forventes strengere utslippskrav og selskapet er i gang med å tilpasse seg disse.

Forsikringer

Selskapet har ikke tegnet ansvarsforsikring for styret og daglig leder.

Konsernet er selvassurandør for bygninger, maskiner og deler av varelager ved avleggelse av årsregnskapet.


Åpenhetsloven

Redegjørelse blir presentert på Nordfjord Kjott sin hjemmeside innen 30.06.2024. Link til nettside: <https://nordfjordkjott.no/>

Årsresultat og disponeringer

Styret foreslår at morselskapets årsresultat **kr.9 715 258** blir overført til annen egenkapital.

Loen, 23.06.2025


Geir Egil Roksvåg
Styreleder



Resultatregnskap Gemto Holding AS

Driftsinntekter og driftskostnader	Note	2024	2023
Annen driftskostnad	1	12 789	10 810
Sum driftskostnader		12 789	10 810
Driftsresultat		-12 789	-10 810
Finansinntekter og finanskostnader			
Inntekt på investering i datterselskap		10 000 000	0
Annen renteinntekt		71	12
Annen rentekostnad		506 298	472 445
Resultat av finansposter		9 493 773	-472 433
Resultat før skattekostnad		9 480 984	-483 243
Skattekostnad på resultat	2	-234 304	91 687
Resultat		9 715 288	-574 930
Ekstraordinære inntekter og kostnader			
Årsresultat	3	9 715 288	-574 930
Overføringer			
Avsatt til annen egenkapital		9 715 288	0
Overført fra annen egenkapital		0	574 930
Sum overføringer		9 715 288	-574 930



Balanse
Gemto Holding AS

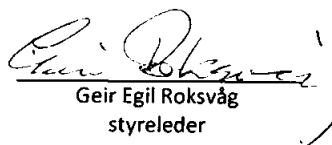
Eiendeler	Note	2024	2023
Anleggsmidler			
Immaterielle eiendeler			
Utsatt skattefordel	2	<u>217 178</u>	<u>168 994</u>
Sum immaterielle eiendeler		217 178	168 994
Varige driftsmidler			
Finansielle anleggsmidler			
Investeringer i datterselskap	4	<u>15 281 236</u>	<u>15 281 236</u>
Sum finansielle anleggsmidler		15 281 236	15 281 236
Sum anleggsmidler		15 498 414	15 450 230
Omløpsmidler			
Fordringer			
Andre kortsiktige fordringer	5	<u>15 099 176</u>	<u>11 271 673</u>
Sum fordringer	5	15 099 176	11 271 673
Investeringer			
Bankinnskudd, kontanter o.l.		11 814	13 632
Sum omløpsmidler		15 110 990	11 285 305
Sum eiendeler		30 609 404	26 735 535



Balanse
Gemto Holding AS

Egenkapital og gjeld	Note	2024	2023
Egenkapital			
Innskutt egenkapital			
Aksjekapital	6	30 000	30 000
Sum innskutt egenkapital		30 000	30 000
Opptjent egenkapital			
Annen egenkapital	7	10 151 671	14 436 383
Sum opptjent egenkapital		10 151 671	14 436 383
Sum egenkapital	3	10 181 671	14 466 383
Gjeld			
Avsetning for forpliktelser			
Annen langsiktig gjeld			
Kortsiktig gjeld			
Betalbar skatt	2	0	186 120
Utbytte		14 000 000	0
Annen kortsiktig gjeld	5	6 427 733	12 083 032
Sum kortsiktig gjeld		20 427 733	12 269 152
Sum gjeld		20 427 733	12 269 152
Sum egenkapital og gjeld		30 609 404	26 735 535

Loen, 23.06.2025
Styret i Gemto Holding AS


Geir Egil Roksvåg
styreleder



Kontantstrømoppstilling

Gemto Holding AS

	Note	2024	2023
Kontantstrømmer fra operasjonelle aktiviteter			
Resultat før skattekostnad		9 480 984	-483 243
Endring i andre tidsavgrensingsposter		-9 482 802	472 445
Netto kontantstrøm fra operasjonelle aktiviteter		-1 818	-10 798
Kontantstrømmer fra finansieringsaktiviteter			
Netto endring i kontanter og kontantekvivalenter		-1 818	-10 798
Beh. av kont. og kontantekvivalenter ved per. begynne		13 632	24 430
Beh. av kont. og kontantekvivalenter ved per. slutt		11 814	13 632



Gemto Holding AS

Noter til årsregnskapet 2024

Regnskapsprinsipper

Årsregnskapet er satt opp i samsvar med regnskapslovens bestemmelser og god regnskapsskikk.

Skatt

Skattekostnaden i resultatregnskapet omfatter både periodens betalbare skatt og endring i utsatt skatt. Utsatt skatt er beregnet med 22 % på grunnlag av de midlertidige forskjeller som eksisterer mellom regnskapsmessige og skattemessige verdier, samt ligningsmessig underskudd til fremføring ved utgangen av regnskapsåret. Skatteøkende og skattereduserende midlertidige forskjeller som reverserer eller kan reverseres i samme periode er utlignet og nettopført.

Klassifisering og vurdering av omløpsmidler

Omløpsmidler og kortsiktig gjeld omfatter normalt poster som forfaller til betaling innen ett år etter balansedagen, samt poster som knytter seg til varekretsløpet. Omløpsmidler vurderes til laveste verdi av anskaffelseskost og virkelig verdi.

Aksjer i datterselskap

Datterselskap vurderes etter kostmetoden i selskapsregnskapet. Investeringen er vurdert til anskaffelseskost for aksjene med mindre nedskrivning har vært nødvendig. Det er foretatt nedskrivning til virkelig verdi når verdifall skyldes årsaker som ikke kan forventes å være forbigående og det må anses nødvendig etter god regnskapsskikk. Nedskrivninger er reversert når grunnlaget for nedskrivning ikke lenger er til stede.

Utbytte, konsernbidrag og andre utdelinger fra datterselskap er inntektsført samme år som det er avsatt i givers regnskap. Overstiger utbytte / konsernbidraget andelen av opptjent resultat etter anskaffelsestidspunktet, representerer den overskytende del tilbakebetaling av investert kapital, og utdelingene er fratrukket investeringens verdi i balansen til morselskapet.

Note 1 Lønnskostnader

Gemto Holding AS har ikke hatt lønns- eller personalkostnader i 2024 og det foreligger heller ingen slike forpliktelser. Det er ikke utbetalt godtgjørelse til selskapets styre.

Note 2 Skatt

Årets skattegrunnlag	2024	2023
Betalbar skatt	0	186 120
For mye avsatt tidligere år 2022/2023	-186 120	0
Endring i utsatt skattefordel	-48 184	-94 433
Sum skattekostnad	-234 304	91 687
Beregning av årets skattegrunnlag:	2024	2023
Ordinært resultat før skattekostnad	9 480 983	-483 243
Permanente forskjeller	-9 700 000	0
Årets skattegrunnlag	-219 017	-483 243



Gemto Holding AS		Noter til årsregnskapet 2024	
Betalbar skatt i balansen:	2023	2023	
Sum betalbar skatt i balansen	0	0	
Oversikt over midlertidige forskjeller:	2024	2024	Endring
Sum	0	0	
Akkumulert fremførbart underskudd	-987 173	-768 157	
Sum	-987 173	-768 157	
Utsatt skattefordel (22 %)	-217 178	-168 994	- 48 184

Note 3 Egenkapital

	Aksjekapital	Annen egenkapital	Sum egenkapital
Pr. 31.12.23	30 000	14 436 383	14 466 383
Årets resultat		9 715 288	9 715 288
Tilleggsutbytte 19.06.2025	0	-14 000 000	-14 000 000
Pr 31.12.2024	30 000	10 151 671	10 181 671

Note 4 Datterselskap

	Kontor-kommune	Eier-andel	Stemme-andel	Egenkapital	Resultat
Datterselskap					
Gemto AS	Stryn	2,0%	100,0%	1 198 628 600	74 802 597
Sum				1 198 628 600	74 802 597

Note 5 Fordringer og gjeld

Selskapet har en kortsiktig fordring til Gemto AS på kr. 15 099 176 (2023 kr. 11 271 673).

Selskapet har kortsiktig gjeld til aksjonær på kr. 6 396 293. (2023 kr. 12 051 592).

Selskapet har kortsiktig gjeld til Gemto AS på kr. 31 440 (2023 kr. 31 440).

Det er beregnet renter på gjeld til aksjonær lik skjermingsrente for personlige aksjonærer, kr. 506 298.



Gemto Holding AS

Noter til årsregnskapet 2024

Note 6 Aksjonærer

Aksjekapitalen i Gemto Holding AS pr. 31.12 består av:

	Antall	Pålydende	Bokført
A-aksjer	10	3 000	30 000
Sum	10		30 000

Eierstruktur

De største aksjonærene i % pr. 31.12 var:

	A-aksjer	Eierandel	Stemmeandel
Geir Egil Roksvåg	10	100	100

Aksjer eiet av medlemmer i styret og daglig leder:

Navn	Verv	A-aksjer
Geir Egil Roksvåg	styreleder	10
Totalt antall aksjer		10

Note 7 Fortsatt drift

I samsvar med regnskapslovens § 3-3 bekreftes det at forutsetningen om fortsatt drift er til stede og at denne forutsetningen er lagt til grunn ved utarbeidelsen av regnskapet.

Styret kjenner heller ikke til andre forhold som er av betydning for bedømmelsen av selskapets stilling når det gjelder avsetningsforhold og prisutvikling for de produkter som inngår i selskapets virksomhet.



KONSERNET GEMTO HOLDING AS

RESULTATREGNSKAP	Note	2024	2023
		hele 1000 kr	hele 1000 kr
DRIFTSINNEKTER OG DRIFTSKOSTNADER			
Salgsinntekter		kr 2 850 546	kr 2 790 079
Leieinntekter		kr 96	kr 64
Andre driftsinntekter		kr 11 264	kr 40 570
Driftsinntekter	2	kr 2 861 906	kr 2 830 713
Varekostnader		kr 2 165 763	kr 2 174 665
Endring i beholdning av varer i arbeid og ferdigvarer		kr 715	kr 2 934
Lønnskostnader, m.m.	3	kr 281 956	kr 274 102
Avskrivning på driftsmidler	4	kr 80 979	kr 75 450
Nedskrivning på driftsmidler	4	kr -	kr 659
Andre driftskostnader	3,9	kr 171 136	kr 171 533
Sum driftskostnader		kr 2 700 548	kr 2 699 343
DRIFTSRESULTAT		kr 161 358	kr 131 370
FINANSINNEKTER OG FINANSKOSTNADER			
Renteinntekter		kr 21 111	kr 42 088
Andre finansinntekter		kr 32 037	kr 18 791
Verdiendring markedsbaserte verdipapirer		kr 36 755	kr 22 256
Rentekostnader		kr 19 490	kr 18 413
Andre finanskostnader		kr 7 811	kr 7 343
Resultat av finansposter		kr 62 603	kr 57 379
ORDINÆRT RESULTAT FØR SKATTEKOSTNAD		kr 223 960	kr 188 748
Skattekostnad på ordinært resultat	5	kr 34 607	kr 28 910
ARSRESULTAT KONSERN		189 353	kr 159 838
Minoritetens andel av årsresultatet		185 845	kr 157 205
Majoritetens andel av årsresultatet		3 508	kr 2 633



KONSERNET GEMTO HOLDING AS

BALANSE	Note	2024		2023	
		hele 1000 kr		hele 1000 kr	
EIENDELER					
ANLEGGSMIDLER					
Immaterielle eiendeler					
Utsatt skattefordel	5	kr	7 785	kr	6 763
Sum immaterielle eiendeler		kr	7 785	kr	6 763
Varige driftsmidler					
Tomter og bygninger		kr	182 915	kr	189 644
Driftsløsøre og lignende		kr	254 764	kr	213 060
Øvrige driftsmidler		kr	7 377	kr	10 766
Sum varige driftsmidler	4,9	kr	445 056	kr	413 470
Finansielle anleggsmidler					
Lån tilknyttede selskaper		kr	-	kr	-
Investeringer i aksjer og andeler	11	kr	269 482	kr	150 365
Obligasjoner / verdipapirer	11	kr	92 739	kr	60 277
Andre langsiktige fordringer		kr	360	kr	360
Sum finansielle anleggsmidler		kr	362 581	kr	211 002
Sum anleggsmidler		kr	815 422	kr	631 235
OMLØPSMIDLER					
Varer					
	6,9	kr	250 964	kr	271 705
Fordringer					
Kundefordringer	9	kr	125 100	kr	141 561
Andre fordringer		kr	53 855	kr	15 158
Sum fordringer	6	kr	178 955	kr	156 719
Investeringer					
Markedsbaserte verdipapirer	12	kr	597 958	kr	649 180
Bankinnskudd, kontanter o.l.					
	7	kr	202 229	kr	214 893
Sum omløpsmidler		kr	1 230 106	kr	1 292 497
SUM EIENDELER		kr	2 045 528	kr	1 923 732

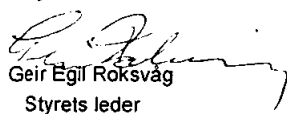


KONSERNET GEMTO HOLDING AS

BALANSE	Note	2024		2023	
		hele 1000 kr		hele 1000 kr	
EGENKAPITAL OG GJELD					
EGENKAPITAL					
Innskutt egenkapital					
Aksjekapital	8	kr	30	kr	30
Sum innskutt egenkapital		kr	30	kr	30
Opptjent egenkapital					
Annen egenkapital		kr	16 550	kr	27 040
Minoritetsinteresser		kr	1 532 204	kr	1 366 359
Sum opptjent egenkapital		kr	1 548 754	kr	1 393 399
Sum egenkapital	8	kr	1 548 784	kr	1 393 429
GJELD					
Avsetning forpliktelser					
Utsatt skatt		kr	0	kr	0
Langsiktig gjeld					
Gjeld til kredittinstitusjoner		kr	287 197	kr	310 371
Øvrig langsiktig gjeld		kr	0	kr	0
Sum langsiktig gjeld	9	kr	287 197	kr	310 371
Kortsiktig gjeld					
Gjeld til kredittinstitusjoner	9	kr	0	kr	5 797
Gjeld til morselskap		kr	0	kr	0
Leverandørgjeld		kr	77 275	kr	97 308
Betalbar skatt	5	kr	35 813	kr	30 493
Skyldige offentlige avgifter		kr	26 606	kr	27 025
Utbytte		kr	14 000	kr	-
Annen kortsiktig gjeld		kr	55 852	kr	59 309
Sum kortsiktig gjeld		kr	209 547	kr	219 932
Sum gjeld		kr	496 744	kr	530 303
SUM EGENKAPITAL OG GJELD		kr	2 045 528	kr	1 923 732

Loen, den 23. juni 2025

I styret for Gemto AS


Geir Egil Røksvåg
Styrets leder



KONSERNET GEMTO AS

KONTANTSTRØMOPPSTILLING - INDIREKTE METODE

	2024	2023
	I HELE	I HELE
	<u>1000KR</u>	<u>1000KR</u>
Kontantstrømmer fra operasjonelle aktiviteter		
Resultat før skattekostnad	223 960	188 748
Periodens betalte skatter	-30 493	-28 345
Ordinære avskrivninger	80 979	75 450
Nedskrivning	-	659
Gevinst v/avgang anleggsmidler	-23 671	-2 473
Tap v/salg av anleggsmidler		
Endring varelager	20 741	69 956
Endring i kundefordringer og andre fordringer	16 461	-5 832
Endring i leverandørgjeld, m.v.	-20 033	11 635
Endring i tidsavgrensingsposter	-42 305	-7 791
Netto kontantstrøm fra operasjonelle aktiviteter	225 639	302 007
Kontantstrømmer fra investeringsaktiviteter		
Utbetalinger ved kjøp av varige driftsmidler	-118 189	-93 342
Innbetalinger ved salg av varige driftsmidler	9 276	7 245
Utbetaling ved kjøp av andre verdipapirer (anleggsmidler)	-226 747	-163 411
Innbetaling ved salg av verdipapirer (anleggsmidler)	95 106	2 500
Endring investeringer i andre selskaper		
Endring i lån tilknyttede selskaper		
Endring i langsiktige fordringer		
Netto kontantstrøm fra investeringsaktiviteter	-240 554	-247 008
Kontantstrømmer fra finansieringsaktiviteter		
Endring i kortsiktige bankkreditter	-5 797	-1 927
Utbetalt utbytte	-20 000	
Opptak ny langsiktig gjeld		
Endring langsiktige lån	-23 174	-17 526
Endring øvrig langsiktig gjeld		
Netto kontantstrøm fra finansieringsaktiviteter	-48 971	-19 453
Netto endring i kontantekvivalenter	-63 886	35 545
Beholdning av kontanter og kontantekvivalenter ved periodens begynnelse	864 073	828 527
Beholdning av kontanter og kontantekvivalenter ved periodens slutt	<u>800 187</u>	<u>864 073</u>

Kontanter og kontantekvivalenter omfatter kontanter, bankinnskudd og andre kortsiktige, likvide plasseringer.



Noter til årsregnskapet 2024

KONSERNET GEMTO HOLDING AS

NOTE 1 REGNSKAPSPRINSIPPER OG GENERELL INFORMASJON

Årsregnskapet er satt opp i samsvar med regnskapsloven og god regnskapsskikk. Noteopplysningene er gitt i samsvar med lovens hovedregler.

Konsernet

Selskapet er morselskap til Gemto AS (underkonsern). Gemto Holding AS kontrollerer 100% av stemmene gjennom sine 10 A-aksjer og har kontroll. Majoriteten har en eierandel på 2% i Gemto AS.

I tillegg inngår følgende selskap i konsernet:

Legula AS (100% eid av Gemto AS)
Nordfjord Kjott AS (100% eid av Legula AS)
Nordfjord Kjott Slakt AS (100% eid av Legula AS)
Loen Kjott AS (100% eid av Legula AS).

Aksjer i datterselskap er eliminert i konsernregnskapet etter oppkjøpsmetoden. Eventuell mer-/mindrepris v/oppkjøp er justert mot konsernets frie egenkapital.

Konsernregnskapet viser selskapenes økonomiske stilling, resultatet av årets virksomhet og kontantstrømmer som en samlet økonomisk enhet.

Fordringer og gjeld mellom konsernselskapene er eliminert. Det samme gjelder internt kjøp og salg av varer og tjenester, samt beregnede renter mellom selskapene.

Salgsinntekter

Inntektsføring ved salg av varer skjer på leveringstidspunktet.
Tilskudd regnskapsføres brutto iht. NRS 4

Klassifisering og vurdering av balanseposter

Eiendeler bestemt til varig eie eller bruk klassifiseres som anleggsmidler. Poster som forfaller til betaling innen ett år, samt poster som knytter seg til varekretsløpet, klassifiseres som omløpsmidler. Ved klassifisering av gjeld er tilsvarende kriterier lagt til grunn.

Anleggsmidler vurderes til anskaffelseskost, men nedskrives til virkelig verdi dersom verdifallet ikke forventes å være forbigående. Langsiktig gjeld i norske kroner balanseføres til nominelt beløp på etableringstidspunktet.

Omløpsmidler vurderes til laveste av anskaffelseskost og virkelig verdi. Kortsiktig gjeld balanseføres til nominelt beløp på etableringstidspunktet.

Beholdning varer

Lager av innkjøpte råvarer, handelsvarer, mv. vurderes til det laveste av anskaffelseskost og virkelig verdi. Varer under tilvirkning og ferdigvarer vurderes til tilvirkningskost. Ved behov foretas nedskrivning for mulig ukurans og prisfallsrisiko.



Noter til årsregnskapet 2024

KONSERNET GEMTO HOLDING AS

Fordringer

Kundefordringer og andre fordringer oppføres i balansen til pålydende med fradrag for påregnelige tap.

Varige driftsmidler

Varige driftsmidler balanseføres og avskrives over driftsmidlets forventede levetid hvis de er gjenstand for verdiforringelse. Vedlikehold av driftsmidler kostnadsføres fortløpende, mens påkostninger eller forbedringer tillegges driftsmidlets kostpris og avskrives over resterende økonomiske levetid.

Investeringer i aksjer

Aksjer i andre selskaper vurderes etter kostmetoden i selskapsregnskapet. Aksjer vurderes til anskaffelseskost med mindre nedskrivning har vært nødvendig. Det foretas nedskrivning til virkelig verdi dersom verdifall skyldes årsaker som ikke kan antas å være forbigående og det må anses nødvendig etter god regnskapsskikk.

Kortsiktige plasseringer

Kortsiktige plasseringer (aksjer og andeler vurdert som omløpsmidler) vurderes til laveste av anskaffelseskost og virkelig verdi på balansedagen. Mottatt utbytte og andre utdelinger fra selskapene inntektsføres som annen finansinntekt.

Pensjoner

Kostnaden til innskuddsbasert pensjonsordning tilsvare periodens premie til pensjonsleverandør.

Skatt

Skattekostnaden i resultatregnskapet omfatter både periodens betalbare skatt og endring i utsatt skatt. Utsatt skatt er beregnet på grunnlag av de midlertidige forskjeller som eksisterer mellom regnskapsmessige og skattemessige verdier ved utgangen av regnskapsåret.

Kontantstrømanalyse

Kontantstrømoppstillingen er utarbeidet etter den indirekte metoden. Kontanter og kontantekvivalenter omfatter kontanter, bankinnskudd og andre kortsiktige, likvide plasseringer.



Noter til årsregnskapet 2024

KONSERNET GEMTO HOLDING AS

NOTE 2 DRIFTSINTEKTER

Konsernets salgsinntekter er relatert til foredlede kjøttvareprodukter. Hele omsetningen går til det innenlandske marked (i det vesentlige til Rema-kjeden).
Øvrige driftsinntekter er i det vesentlige relatert til tilskudd fra landbruksdirektoratet og leieinntekter.

NOTE 3 LØNSKOSTNADER, ANTALL ANSATTE, M.M.

Lønnskostnader	2024	2023
Lønn, m.v.	232 907 559	222 086 154
Arbeidsgiveravgift	26 753 720	25 878 070
Pensjonskostnader	16 004 401	15 726 193
Andre ytelser	6 290 313	10 411 905
Lønnsrefusjoner		
Sum	281 955 993	274 102 322
Gjennomsnittlig antall ansatte (årsverk)	319	334

Det er ikke utbetalt godtgjørelse til daglig leder eller styret i morselskap. For godtgjørelser utbetalt til daglig leder og styre i datterselskaper henvises til de enkelte selskapers årsregnskap for år 2024. Konsernet har ved årets utgang ingen pensjonsforpliktelser utover konsernets forpliktelser knyttet til reglene om innskuddspensjon. Kostnadsført premie knyttet til OTP utgjør for år 2024 kr 11 891 681. Revisjonshonorar for samtlige konsernselskaper er kostnadsført med kr 368 001. Honorar for teknisk og øvrig bistand utgjør kr 31 625.

**Noter til årsregnskapet 2024****KONSERNET GEMTO HOLDING AS****NOTE 4 VARIGE DRIFTSMIDLER**

	Industrianlegg i Loen	Boliger, tomter, m.v.	Maskiner, anlegg, driftsløsøre o.l.	Sum
Anskaffelseskost i.l.	268 074 077	82 564 115	1 137 868 906	1 488 649 296
Tilgang i året	1 057 368	1 165 783	115 965 545	118 188 696
Avgang til anskaffelseskost			15 221 732	1 606 837 992
Samlede nedskrivninger pr. 31.12			658 569	1 725 026 688
Samlede avskrivninger pr. 31.12	169 945 941		975 813 975	1 145 759 916
Bokført verdi pr. 31.12.	99 185 504	83 729 898	262 140 175	445 055 577
Årets avskrivninger	8 951 943		72 026 797	80 978 740
Årets nedskrivninger			-	-
Avskrivningssats	4 til 10		10 til 33	4 til 33
Avskrivningsplan	Lineær		Lineær	Lineær

I posten maskiner, anlegg og driftsløsøre ovenfor er inkludert ikke avskrivbare driftsmidler med kr 616 308. I posten Industrianlegg inngår merverdi fra oppkjøp i 2006, som avskrives lineært over 25 år. Årets avskrivning utgjør 3 189 000 og restverdi pr. 31.12.2024 utgjør 21 780 000.

**Noter til årsregnskapet 2024****KONSERNET GEMTO HOLDING AS****NOTE 5 SKATTER**

Utsatt skatt / skattefordel beregnes på grunnlag av de midlertidige forskjeller mellom regnskapsmessige og skattemessige verdier som eksisterer ved utgangen av regnskapsåret. Negative midlertidige forskjeller og positive midlertidige forskjeller som reverserer eller kan reversere i samme periode er utlignet og nettoført.

Det er beregnet utsatt skattefordel av midlertidige forskjeller knyttet til:

	<u>2024</u>	<u>2023</u>
Fordringer	-1 955 000	-1 174 000
Varer	-12 090 115	-13 229 474
Anleggsmidler	-41 952 280	-40 415 970
Gevinst- og tapskonto	201 574	251 968
Andre forskjeller	-384 471	-384 471
Merverdi oppkjøp	21 780 000	24 979 182
Underskudd til fremføring	-987 173	-768 157
Sum midlertidige forskjeller	-35 387 465	-30 740 922
Utsatt skattefordel - 22 %	7 785 242	6 763 003

Skattekostnaden i regnskapet består av følgende poster :

Betalbar skatt alle selskaper	36 011 078	30 668 889
Endring utsatt skattefordel	-1 403 864	-1 758 648
For mye/for lite avsatt tidligere år	-	-
Årets skattekostnad	34 607 214	28 910 240
Beregnet betalbar skatt (se ovenfor)	36 011 078	30 668 889
Avgitt konsernbidrag	197 745	176 430
Beregnet betalbar skatt i balansen	35 813 333	30 492 459



Noter til årsregnskapet 2024

KONSERNET GEMTO HOLDING AS

NOTE 6 VARER OG FORDRINGER

Varelager

Beholdning av råvarer er vurdert til anskaffelseskost. Beholdning av ferdigvarer er verdsatt til tilvirkningskost. Det er gjort fradrag for ukurans / prisfallsrisiko.

	<u>2024</u>	<u>2023</u>
Råvarer, handelsvarer, m.v	229 088 467	249 245 634
Ferdig tilvirkede varer	21 875 374	22 459 277
Sum varelager	<u>250 963 841</u>	<u>271 704 911</u>

Fordringer

Utestående fordringer (omlopsmidler) er nedskrevet for påregnelige tap med kr 250 000. Avsetningen er uendret sammenlignet med foregående år. Langsiktige fordringer (anleggsmidler) er verdsatt til pålydende.

NOTE 7 Bankinnskudd

Innestående midler på skattetrekkskonto (bundne midler) er på kr. 10 873 612,-.

NOTE 8 AKSJEKAPITAL OG EGENKAPITALAVSTEMMING

Selskapets aksjekapital består av 10 aksjer pålydende kr 3 000 pr. aksje.

Aksjene eies i sin helhet av Geir Egil Roksvåg

	Aksjekapital	Annen egenkapital	Minoritetsinteresser	Sum egenkapital
Egenkapital 01.01.2024	30 000	27 040 021	1 366 358 839	1 393 428 860
Utbytte		-14 000 000	-20 000 000	-34 000 000
Andre endringer/avrundinger		2 230		2 230
Årsresultat		3 508 044	185 845 067	189 353 111
Egenkapital 31.12.22	<u>30 000</u>	<u>16 550 295</u>	<u>1 532 203 906</u>	<u>1 548 784 201</u>



Noter til årsregnskapet 2024

KONSERNET GEMTO HOLDING AS

NOTE 9 PANTSTILLELSER OG OPPLYSNINGER OM LANGSIKTIG GJELD

	<u>2024</u>	<u>2023</u>
Bokført gjeld sikret ved pant	287 196 657	316 168 252
Bokført verdi pantsatte eiendeler :		
Varer	250 963 841	271 704 911
Kundefordringer	123 591 761	141 561 368
Varige driftsmidler	445 055 580	413 470 346
Sum	<u>819 611 182</u>	<u>826 736 625</u>

Langsiktig gjeld som forfaller til betaling mer enn 5 år etter regnskapsårets slutt: kr 0.

NOTE 10 GARANTIFORPLIKTELSER

Datterselskapet Nordfjord Kjøtt Slakt AS har et garantiansvar under driftskredittordningen som utgjør totalt kr 855 403 pr. 31.12.24.

Selskapet har ikke hatt tap på garantiansvar i år 2024.

Avsetning for garantiforpliktelser er balanseført med kr 384 471.

NOTE 11 LANGSIKTIGE VERDIPAPIRER

	<u>Anskaffelseskost</u>	<u>Balansert verdi</u>
Investeringer i aksjer og andeler	269 942 817	269 481 842
Obligasjoner	92 739 000	92 739 000
Sum verdipapirer	<u>362 681 817</u>	<u>362 220 842</u>

Obligasjoner holdes til forfall og markedsverdi påvirkes av dagens rentenivå.

Investeringer i aksjer og andeler er bokført til anskaffelseskost, fratrukket tilbakebetaling av innbetalt kapital. Markedsverdi er vurdert høyere enn balanseført verdi.



Noter til årsregnskapet 2024

KONSERNET GEMTO HOLDING AS

NOTE 12 MARKEDSBASERTE VERDIPAPIRER

	<u>Anskaffelseskost</u>	<u>Markedsverdi</u>	<u>Balansert verdi</u>
Markedsbaserte aksjer	51 224 354	37 532 793	37 532 793
Markedsbaserte verdipapirfond	440 200 885	560 424 788	560 424 788
Sum verdipapirer	491 425 239	597 957 581	597 957 581