



ÅRSREGNSKAPET FOR REGNSKAPSÅRET 2021 - GENERELL INFORMASJON

Enheten

Organisasjonsnummer: 917 318 689
Organisasjonsform: Aksjeselskap
Foretaksnavn: FUTURA HOLDING AS
Forretningsadresse: c/o Rengifo
Storkenebbveien 4B
0860 OSLO

Regnskapsår

Årsregnskapets periode: 01.01.2021 - 31.12.2021

Konsern

Morselskap i konsern: Nei

Regnskapsregler

Regler for små foretak benyttet: Ja
Benyttet ved utarbeidelsen av årsregnskapet til selskapet: Regnskapslovens alminnelige regler

Årsregnskapet fastsatt av kompetent organ

Bekreftet av representant for selskapet: Rengifo Gomez Alfonso D
Dato for fastsettelse av årsregnskapet: 07.06.2022

Grunnlag for avgivelse

År 2021: Årsregnskapet er elektronisk innlevert
År 2020: Tall er hentet fra elektronisk innlevert årsregnskap fra 2021

Det er ikke krav til at årsregnskapet m.v. som sendes til Regnskapsregisteret er undertegnet. Kontrollen på at dette er utført ligger hos revisor/enhetens øverste organ. Sikkerheten ivaretas ved at innsender har rolle/rettighet for innsending av årsregnskapet via Altinn, og ved at det bekreftes at årsregnskapet er fastsatt av kompetent organ.

Brønnøysundregistrene, 04.05.2023



Resultatregnskap

Beløp i: NOK	Note	2021	2020
RESULTATREGNSKAP			
Inntekter			
Avkastning på finansinvesteringer	1	1 922 894	357 835
Sum inntekter		1 922 894	357 835
Kostnader			
Lønnskostnad	2		
Negativ avkastning på finansinvesteringer	1		
Annen driftskostnad		599 625	602 251
Sum kostnader		599 625	602 251
Driftsresultat		1 323 269	-244 417
Finansinntekter og finanskostnader			
Annen renteinntekt		2 326	14 154
Sum finansinntekter		2 326	14 154
Annen rentekostnad		2 141	53 920
Sum finanskostnader		2 141	53 920
Netto finans		185	-39 766
Ordinært resultat før skattekostnad		1 323 454	-284 183
Skattekostnad på ordinært resultat	3		
Ordinært resultat etter skattekostnad		1 323 454	-284 183
Årsresultat		1 323 454	-284 183
Årsresultat etter minoritetsinteresser		1 323 454	-284 183
Totalresultat		1 323 454	-284 183
Overføringer og disponeringer			
Ordinært utbytte	6	1 570 000	
Overført fra annen egenkapital			-20 219
Overført fra overkurs		-246 546	-263 963



Resultatregnskap

Beløp i: NOK	Note	2021	2020
Sum overføringer og disponeringer	6	1 323 454	-284 183



Balanse

Beløp i: NOK	Note	2021	2020
BALANSE - EIENDELER			
Anleggsmidler			
Immaterielle eiendeler			
Sum anleggsmidler		0	0
Omløpsmidler			
Varer			
Fordringer			
Andre kortsiktige fordringer		565 264	
Sum fordringer		565 264	
Investeringer			
Omløpsaksjer og -aksjefond	4	38 061 902	38 459 142
Obligasjoner og pengemarkedsfond	4	49	383 194
Sum investeringer		38 061 951	38 842 335
Bankinnskudd, kontanter og lignende			
Bankinnskudd		142 454	164 734
Sum bankinnskudd, kontanter og lignende		142 454	164 734
Sum omløpsmidler		38 769 669	39 007 069
SUM EIENDELER		38 769 669	39 007 069
BALANSE - EGENKAPITAL OG GJELD			
Egenkapital			
Innskutt egenkapital			
Aksjekapital	5, 6	60 000	60 000
Overkurs	6	38 451 426	38 697 972
Sum innskutt egenkapital		38 511 426	38 757 972
Sum egenkapital		38 511 426	38 757 972



Balanse

Beløp i: NOK	Note	2021	2020
Sum langsiktig gjeld		0	0
Kortsiktig gjeld			
Leverandørgjeld		8 413	14 516
Annen kortsiktig gjeld		249 830	234 581
Sum kortsiktig gjeld		258 243	249 097
Sum gjeld		258 243	249 097
SUM EGENKAPITAL OG GJELD		38 769 669	39 007 069



Brønnøysundregistrene

ÅRSREGNSKAP FOR REGNSKAPSÅRET 2021 - GENERELL INFORMASJON

Journalnummer: 2022 449571

Enheten

Organisasjonsnummer: 917 318 689
Organisasjonsform: Aksjeselskap
Foretaksnavn: FUTURA HOLDING AS
Forretningsadresse: c/o Rengifo
Storkenebbveien 4B
0860 OSLO

Regnskapsår

Årsregnskapets periode: 01.01.2021 - 31.12.2021

Konsern

Morselskap i konsern: Nei

Regnskapsregler

Regler for små foretak benyttet: Ja
Benyttet ved utarbeidelsen av
årsregnskapet til selskapet: Regnskapslovens alminnelige regler

Årsregnskapet fastsatt av kompetent organ

Bekreftet av representant for selskapet: Rengifo Gomez Alfonso D
Dato for fastsettelse av årsregnskapet: 07.06.2022

Revisjon

Årsregnskapet er utarbeidet av ekstern
autorisert regnskapsfører: Ja
Ekstern autorisert regnskapsfører har i
løpet av regnskapsåret bistått ved den
løpende regnskapsføringen eller utført
andre tjenester for selskapet enn å
utarbeide årsregnskapet: Ja

Grunnlag for avgivelse

År 2021: Årsregnskap er elektronisk innlevert.
År 2020: Tall er hentet fra elektronisk innlevert årsregnskap fra 2021.

Det er ikke krav til at årsregnskapet m.v. som sendes til Regnskapsregisteret er undertegnet. Kontrollen på at dette er utført ligger hos revisor/enhetens øverste organ. Sikkerheten ivaretas ved at innsender har rolle/rettighet for innsending av årsregnskapet via Altinn, og ved at det bekreftes at årsregnskapet er fastsatt av kompetent organ.

Brønnøysundregistrene, 18.06.2022

Brønnøysundregistrene
Postadresse: Postboks 900, 8910 Brønnøysund
Telefon: 75 00 75 00
E-post: firmapost@brreg.no Internett: www.brreg.no
Organisasjonsnummer: 974 760 673



Organisasjonsnr: 917 318 689
FUTURA HOLDING AS

RESULTATREGNSKAP

Beløp i: NOK	Note	2021	2020
RESULTATREGNSKAP			
Inntekter			
Avkastning på finansinvesteringer	1	1 922 894	357 835
Sum inntekter		1 922 894	357 835
Kostnader			
Lønnskostnad	2		
Negativ avkastning på finansinvesteringer	1		
Annen driftskostnad		599 625	602 251
Sum kostnader		599 625	602 251
Driftsresultat		1 323 269	-244 417
Finansinntekter og finanskostnader			
Annen renteinntekt		2 326	14 154
Sum finansinntekter		2 326	14 154
Annen rentekostnad		2 141	53 920
Sum finanskostnader		2 141	53 920
Netto finans		185	-39 766
Ordinært resultat før skattekostnad		1 323 454	-284 183
Skattekostnad på ordinært resultat	3		
Ordinært resultat etter skattekostnad		1 323 454	-284 183
Årsresultat		1 323 454	-284 183
Årsresultat etter minoritetsinteresser		1 323 454	-284 183
Totalresultat		1 323 454	-284 183
Overføringer og disponeringer			
Ordinært utbytte	6	1 570 000	
Overført fra annen egenkapital			-20 219
Overført fra overkurs		-246 546	-263 963
Sum overføringer og disponeringer	6	1 323 454	-284 183



Organisasjonsnr: 917 318 689
FUTURA HOLDING AS

BALANSE

Beløp i: NOK Note 2021 2020

BALANSE - EIENDELER

Anleggsmidler Immaterielle eiendeler

Sum anleggsmidler 0 0

Omløpsmidler Varer

Fordringer

Andre kortsiktige
fordringer 565 264
Sum fordringer 565 264

Investeringer

Omløpsaksjer og -aksjefond 4 38 061 902 38 459 142
Obligasjoner og
pengemarkedsfond 4 49 383 194
Sum investeringer 38 061 951 38 842 335

Bankinnskudd, kontanter og lignende

Bankinnskudd 142 454 164 734
Sum bankinnskudd,
kontanter og lignende 142 454 164 734

Sum omløpsmidler 38 769 669 39 007 069

SUM EIENDELER 38 769 669 39 007 069

BALANSE - EGENKAPITAL OG GJELD

Egenkapital

Innskutt egenkapital

Aksjekapital 5, 6 60 000 60 000
Overkurs 6 38 451 426 38 697 972
Sum innskutt egenkapital 38 511 426 38 757 972

Sum egenkapital 38 511 426 38 757 972

Sum langsiktig gjeld 0 0

Kortsiktig gjeld

Leverandørgjeld 8 413 14 516
Annen kortsiktig gjeld 249 830 234 581
Sum kortsiktig gjeld 258 243 249 097



Sum gjeld	258 243	249 097
SUM EGENKAPITAL OG GJELD	38 769 669	39 007 069



Organisasjonsnr: 917 318 689
FUTURA HOLDING AS

NOTEOPPLYSNINGER - SELSKAP - alle poster oppgitt i hele tall

Note

Antall aksjer og aksjeeiere

Note
2

Antall årsverk i regnskapsåret

Virksomheten har hatt følgende antall årsverk:
0.00

Omløpsmidler Startdato Sluttdato Endring

Skattemessig fremf.undersk. Startdato Sluttdato Endring

Kortsiktig gjeld Startdato Sluttdato Endring



SIGNICAT

Årsregnskap 2021-Futura Holding AS

Signers:

<i>Name</i>	<i>Method</i>	<i>Date</i>
Gomez Alfonso D Rengifo	BANKID_MOBILE	2022-06-08 15:52

This document package contains:

- Front page (this page)
- The original document(s)
- The electronic signatures. These are not visible in the document, but are electronically integrated.



This file is sealed with a digital signature.
The seal is a guarantee for the authenticity
of the document.

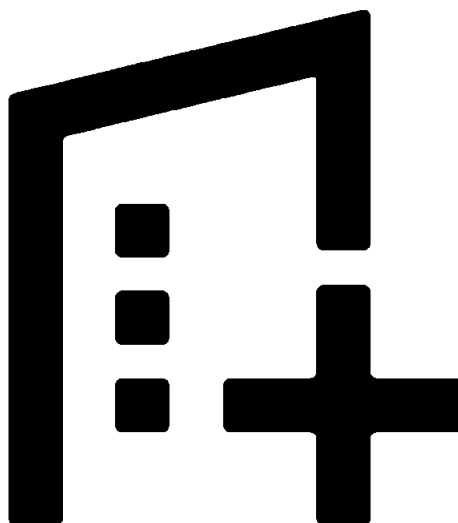
THE SIGNED DOCUMENT FOLLOWS ON THE NEXT PAGE >



Årsregnskap 2021

Futura Holding AS

org. nr. 917 318 689



Utarbeidet av Formue Accounting AS



Futura Holding AS

RESULTATREGNSKAP 01.01. - 31.12.

	Note	2021	2020
DRIFTSINNEKTER			
Avkastning på finansinvesteringer	1	1 922 894	357 835
SUM DRIFTSINNEKT		1 922 894	357 835
DRIFTSKOSTNADER			
Annen driftskostnad		(599 625)	(602 251)
SUM DRIFTSKOSTNAD		(599 625)	(602 251)
DRIFTSRESULTAT		1 323 269	(244 417)
FINANSPOSTER			
Annen renteinntekt		2 326	14 154
Annen rentekostnad		(2 141)	(53 920)
SUM FINANSPOSTER		185	(39 766)
ORDINÆRT RESULTAT FØR SKATTEKOSTNAD		1 323 454	(284 183)
Skattekostnad på ordinært resultat	3	0	0
ÅRSRESULTAT		1 323 454	(284 183)
DISPONERING (DEKNING) AV ÅRSRESULTATET			
Tilleggsutbytte	6	1 570 000	0
Overført fra annen egenkapital		0	20 219
Overført fra overkurs		246 546	263 963
SUM DISPONERT (DEKKET)	6	1 323 454	(284 183)



Futura Holding AS

BALANSE PR. 31.12.

	Note	2021	2020
EIENDELER			
OMLØPSMIDLER			
Andre kortsiktige fordringer		565 264	0
Sum fordringer		565 264	0
Finansielle omløpsmidler			
Omløpsaksjer og -aksjefond	4	38 061 902	38 459 142
Obligasjoner og pengemarkedsfond	4	49	383 194
Sum finansielle omløpsmidler		38 061 951	38 842 335
Bankinnskudd		142 454	164 734
SUM EIENDELER		38 769 669	39 007 069
EGENKAPITAL OG GJELD			
EGENKAPITAL			
Innskutt egenkapital			
Aksjekapital	5, 6	60 000	60 000
Overkurs	6	38 451 426	38 697 972
Sum innskutt egenkapital		38 511 426	38 757 972
SUM EGENKAPITAL		38 511 426	38 757 972
GJELD			
Kortsiktig gjeld			
Leverandørgjeld		8 413	14 516
Annen kortsiktig gjeld		249 830	234 581
Sum kortsiktig gjeld		258 243	249 097
SUM EGENKAPITAL OG GJELD		38 769 669	39 007 069

Oslo, 07.06.2022

Alfonso Daniel Rengifo Gomez
styreleder



Futura Holding AS

NOTER TIL ÅRSREGNSKAPET 2021

REGNSKAPSPRINSIPPER

Årsregnskapet er satt opp i samsvar med regnskapsloven og god regnskapsskikk for små foretak.

Eiendeler bestemt til varig eie eller bruk er klassifisert som anleggsmidler. Andre eiendeler er klassifisert som omløpsmidler. Fordringer som skal tilbakebetales innen ett år, er uansett klassifisert som omløpsmidler. Ved klassifisering av kortsiktig og langsiktig gjeld er tilsvarende kriterier lagt til grunn.

Omløpsmidler

Omløpsmidler vurderes til laveste av anskaffelseskost og virkelig verdi. Kortsiktig gjeld balanseføres til nominelt mottatt beløp på etableringstidspunktet.

Investeringer i aksjer, andeler og andre finansielle instrumenter

Kortsiktige plasseringer (aksjer, andeler mv. vurdert som omløpsmidler) vurderes til laveste av anskaffelseskost og virkelig verdi på balansedagen. For verdipapirer som er en del av en veldiversifisert portefølje med innslag av ulike aktivaklasser der porteføljen forvaltes samlet med hensyn på risiko og avkastning, benyttes laveste verdiprinsipp samlet for porteføljen.

Inntektsføring av avkastning på investeringer

Avkastning på investering i aksjer, andeler og andre finansielle instrumenter, samt mottatt utbytte og andre utdelinger, inngår i avkastning på finansinvesteringer under driftsinntekter. Avkastning inkluderer både realiserte og urealiserte resultatførte beløp, renter på obligasjoner og pengemarkedsfond og valutaendringer knyttet til investeringer. Negativ avkastning (resultatførte tap og nedskrivning) kommer til fradrag. Netto negativ avkastning inngår i negativ avkastning på finansinvesteringer under driftskostnader.

Skatt

Skattekostnaden i resultatregnskapet omfatter både periodens betalbare skatt og endring i utsatt skatt. Utsatt skatt/skattefordel er beregnet med 22% på grunnlag av de midlertidige forskjeller som eksisterer mellom regnskapsmessige og skattemessige verdier. Skatteøkende og skattereduserende midlertidige forskjeller som reverserer eller kan reversere i samme periode er utlignet. Utsatt skattefordel er i samsvar med god regnskapsskikk for små foretak unnlatt balanseført.



Futura Holding AS

NOTER TIL ÅRSREGNSKAPET 2021

NOTE 1 SAMMENSLÅTTE POSTER

Positiv / Negativ avkastning finansinvesteringer	2021	2020
Realisert gevinst / tap finansinvesteringer	1 922 894	357 835
Sum	1 922 894	357 835

NOTE 2 LØNNSKOSTNADER, GODTGJØRELSE MM

Lønnskostnader	2021	2020
Sum	0	0

Selskapet har i 2021 sysselsatt 0 årsverk.

NOTE 3 SKATT

Årets skattekostnad	2021	2020
Resultatført skatt på ordinært resultat:		
Betalbar skatt	0	0
Endring i utsatt skattefordel	0	0
Skattekostnad ordinært resultat	0	0

Skattepliktig inntekt:		
Ordinært resultat før skatt	1 323 454	-284 183
Permanente forskjeller	-1 889 334	-300 040
Skattepliktig inntekt	-565 881	-584 223

Betalbar skatt i balansen:		
Betalbar skatt på årets resultat	0	0
Sum betalbar skatt i balansen	0	0

Skatteeffekten av midlertidige forskjeller og underskudd til fremføring som har gitt opphav til utsatt skatt og utsatte skattefordeler, spesifisert på typer av midlertidige forskjeller

	2021	2020	Endring
Akkumulert fremførbart underskudd	-1 318 614	-752 733	565 881
Inngår ikke i beregningen av utsatt skatt	1 318 614	752 734	-565 881
Utsatt skattefordel (22 %)	0	0	0

I henhold til God regnskapsskikk for små foretak balanseføres ikke utsatt skattefordel.



Futura Holding AS

NOTER TIL ÅRSREGNSKAPET 2021

NOTE 4 INVESTERINGER I AKSJER, ANDELER OG ANDRE FINANSIELLE INSTRUMENTER

Investeringer	Anskaffelses kost	Balansført verdi 31.12.2021	Virkelig verdi 31.12.2021	Uinnkalt ansvar*)
Omløpsaksjer og -aksjefond	38 061 902	38 061 902	51 469 846	8 483 212
Obligasjoner og pengemarkedsfond	49	49	50	0
Sum	38 061 951	38 061 951	51 469 896	8 483 212

*) Uinnkalt ansvar er på tidspunktet for avleggelse av regnskapet.

NOTE 5 AKSJEKAPITAL

Aksjekapitalen i Futura Holding AS pr. 31.12 består av følgende aksjeklasser:

	Antall	Pålydende	Bokført
A-aksjer	10	600	6 000
B-aksjer	90	600	54 000
SUM	100		60 000

Kun A-aksjer har stemmerett, og det kan besluttes ulikt utbytte på aksjene i de forskjellige aksjeklassene.

EIERSTRUKTUR

Navn	Verv	A-aksjer	B-aksjer	Totalt antall aksjer
Alfonso Daniel Rengifo Gomez	Styreleder	10	90	100

NOTE 6 EGENKAPITAL

Egenkapital	Aksjekapital	Overkurs	Sum egenkapital
01.01.2021	60 000	38 697 972	38 757 972
Årets resultat	0	1 323 454	1 323 454
Tilleggsutbytte 10.05.21	0	-1 570 000	-1 570 000
31.12.2021	60 000	38 451 426	38 511 426



NITSCHKE

Til generalforsamlingen i Futura Holding AS

NITSCHKE AS

Vollsveien 17B
Postboks 353, 1326 Lysaker

Telefon: +47 67 10 77 00
E-post: post@nitschke.no

Foretaksregisteret: NO 914 658 314 MVA

Medlemmer av Den norske Revisorforening
Independent member of BKR International

www.nitschke.no

UAVHENGIG REVISORS BERETNING

Uttalelse om revisjonen av årsregnskapet

Konklusjon

Vi har revidert årsregnskapet for Futura Holding AS som viser et overskudd på kr 1 323 454. Årsregnskapet består av balanse per 31. desember 2021, resultatregnskap for regnskapsåret avsluttet per denne datoen og noter til årsregnskapet, herunder et sammendrag av viktige regnskapsprinsipper.

Etter vår mening

- oppfyller årsregnskapet gjeldende lovkrav, og
- gir årsregnskapet et rettviseende bilde av selskapets finansielle stilling per 31. desember 2021 og av dets resultat for regnskapsåret avsluttet per denne datoen i samsvar med regnskapslovens regler og god regnskapsskikk i Norge.

Grunnlag for konklusjonen

Vi har gjennomført revisjonen i samsvar med de internasjonale revisjonsstandardene International Standards on Auditing (ISA-ene). Våre oppgaver og plikter i henhold til disse standardene er beskrevet nedenfor under Revisors oppgaver og plikter ved revisjonen av årsregnskapet. Vi er uavhengige av selskapet slik det kreves i lov, forskrift og International Code of Ethics for Professional Accountants (inkludert internasjonale uavhengighetsstandarder) utstedt av the International Ethics Standards Board for Accountants (IESBA-reglene), og vi har overholdt våre øvrige etiske forpliktelser i samsvar med disse kravene. Innhentet revisjonsbevis er etter vår vurdering tilstrekkelig og hensiktsmessig som grunnlag for vår konklusjon.

Styrets ansvar for årsregnskapet

Styret (ledelsen) er ansvarlig for å utarbeide årsregnskapet og for at det gir et rettviseende bilde i samsvar med regnskapslovens regler og god regnskapsskikk i Norge. Ledelsen er også ansvarlig for slik intern kontroll som den finner nødvendig for å kunne utarbeide et årsregnskap som ikke inneholder vesentlig feilinformasjon, verken som følge av misligheter eller utilsiktede feil.

Ved utarbeidelsen av årsregnskapet må ledelsen ta standpunkt til selskapets evne til fortsatt drift og opplyse om forhold av betydning for fortsatt drift. Forutsetningen om fortsatt drift skal legges til grunn for årsregnskapet så lenge det ikke er sannsynlig at virksomheten vil bli avviklet.

Revisors oppgaver og plikter ved revisjonen av årsregnskapet

Vårt mål er å oppnå betryggende sikkerhet for at årsregnskapet som helhet ikke inneholder vesentlig feilinformasjon, verken som følge av misligheter eller utilsiktede feil, og å avgi en revisjonsberetning som inneholder vår konklusjon. Betryggende sikkerhet er en høy grad av sikkerhet, men ingen garanti for at en




NITSCHKE

revisjon utført i samsvar med ISA-ene, alltid vil avdekke vesentlig feilinformasjon som eksisterer. Feilinformasjon kan oppstå som følge av misligheter eller utilsiktede feil. Feilinformasjon blir vurdert som vesentlig dersom den enkeltvis eller samlet med rimelighet kan forventes å påvirke økonomiske beslutninger som brukerne foretar basert på årsregnskapet.

For videre beskrivelse av revisors oppgaver og plikter vises det til:
<https://revisorforeningen.no/revisjonsberetninger>

Lysaker, 7. juni 2022

NITSCHKE AS



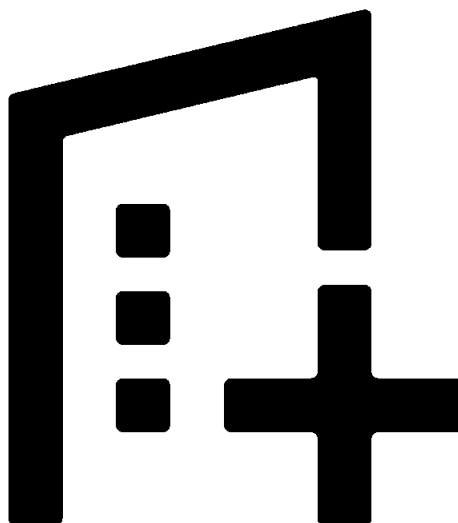
Birnen Jagland
statsautorisert revisor



Årsregnskap 2021

Futura Holding AS

org. nr. 917 318 689



Utarbeidet av Formue Accounting AS



Futura Holding AS

RESULTATREGNSKAP 01.01. - 31.12.

	Note	2021	2020
DRIFTSINNEKTER			
Avkastning på finansinvesteringer	1	1 922 894	357 835
SUM DRIFTSINNEKT		1 922 894	357 835
DRIFTSKOSTNADER			
Annen driftskostnad		(599 625)	(602 251)
SUM DRIFTSKOSTNAD		(599 625)	(602 251)
DRIFTSRESULTAT		1 323 269	(244 417)
FINANSPOSTER			
Annen renteinntekt		2 326	14 154
Annen rentekostnad		(2 141)	(53 920)
SUM FINANSPOSTER		185	(39 766)
ORDINÆRT RESULTAT FØR SKATTEKOSTNAD		1 323 454	(284 183)
Skattekostnad på ordinært resultat	3	0	0
ÅRSRESULTAT		1 323 454	(284 183)
DISPONERING (DEKNING) AV ÅRSRESULTATET			
Tilleggsutbytte	6	1 570 000	0
Overført fra annen egenkapital		0	20 219
Overført fra overkurs		246 546	263 963
SUM DISPONERT (DEKKET)	6	1 323 454	(284 183)



Futura Holding AS

BALANSE PR. 31.12.

	Note	2021	2020
EIENDELER			
OMLØPSMIDLER			
Andre kortsiktige fordringer		565 264	0
Sum fordringer		565 264	0
Finansielle omløpsmidler			
Omløpsaksjer og -aksjefond	4	38 061 902	38 459 142
Obligasjoner og pengemarkedsfond	4	49	383 194
Sum finansielle omløpsmidler		38 061 951	38 842 335
Bankinnskudd		142 454	164 734
SUM EIENDELER		38 769 669	39 007 069
EGENKAPITAL OG GJELD			
EGENKAPITAL			
Innskutt egenkapital			
Aksjekapital	5, 6	60 000	60 000
Overkurs	6	38 451 426	38 697 972
Sum innskutt egenkapital		38 511 426	38 757 972
SUM EGENKAPITAL		38 511 426	38 757 972
GJELD			
Kortsiktig gjeld			
Leverandørgjeld		8 413	14 516
Annen kortsiktig gjeld		249 830	234 581
Sum kortsiktig gjeld		258 243	249 097
SUM EGENKAPITAL OG GJELD		38 769 669	39 007 069

Oslo, 07.06.2022

Alfonso Daniel Rengifo Gomez
styreleder



Futura Holding AS

NOTER TIL ÅRSREGNSKAPET 2021

REGNSKAPSPRINSIPPER

Årsregnskapet er satt opp i samsvar med regnskapsloven og god regnskapsskikk for små foretak.

Eiendeler bestemt til varig eie eller bruk er klassifisert som anleggsmidler. Andre eiendeler er klassifisert som omløpsmidler. Fordringer som skal tilbakebetales innen ett år, er uansett klassifisert som omløpsmidler. Ved klassifisering av kortsiktig og langsiktig gjeld er tilsvarende kriterier lagt til grunn.

Omløpsmidler

Omløpsmidler vurderes til laveste av anskaffelseskost og virkelig verdi. Kortsiktig gjeld balanseføres til nominelt mottatt beløp på etableringstidspunktet.

Investeringer i aksjer, andeler og andre finansielle instrumenter

Kortsiktige plasseringer (aksjer, andeler mv. vurdert som omløpsmidler) vurderes til laveste av anskaffelseskost og virkelig verdi på balansedagen. For verdipapirer som er en del av en veldiversifisert portefølje med innslag av ulike aktivaklasser der porteføljen forvaltes samlet med hensyn på risiko og avkastning, benyttes laveste verdisprinsipp samlet for porteføljen.

Inntektsføring av avkastning på investeringer

Avkastning på investering i aksjer, andeler og andre finansielle instrumenter, samt mottatt utbytte og andre utdelinger, inngår i avkastning på finansinvesteringer under driftsinntekter. Avkastning inkluderer både realiserte og urealiserte resultatførte beløp, renter på obligasjoner og pengemarkedsfond og valutaendringer knyttet til investeringer. Negativ avkastning (resultatførte tap og nedskrivning) kommer til fradrag. Netto negativ avkastning inngår i negativ avkastning på finansinvesteringer under driftskostnader.

Skatt

Skattekostnaden i resultatregnskapet omfatter både periodens betalbare skatt og endring i utsatt skatt. Utsatt skatt/skattefordel er beregnet med 22% på grunnlag av de midlertidige forskjeller som eksisterer mellom regnskapsmessige og skattemessige verdier. Skatteøkende og skattereduserende midlertidige forskjeller som reverserer eller kan reversere i samme periode er utlignet. Utsatt skattefordel er i samsvar med god regnskapsskikk for små foretak unnlatt balanseført.



Futura Holding AS

NOTER TIL ÅRSREGNSKAPET 2021

NOTE 1 SAMMENSLÅTTE POSTER

Positiv / Negativ avkastning finansinvesteringer	2021	2020
Realisert gevinst / tap finansinvesteringer	1 922 894	357 835
Sum	1 922 894	357 835

NOTE 2 LØNNSKOSTNADER, GODTGJØRELSE MM

Lønnskostnader	2021	2020
Sum	0	0

Selskapet har i 2021 sysselsatt 0 årsverk.

NOTE 3 SKATT

Årets skattekostnad	2021	2020
Resultatført skatt på ordinært resultat:		
Betalbar skatt	0	0
Endring i utsatt skattefordel	0	0
Skattekostnad ordinært resultat	0	0

Skattepliktig inntekt:		
Ordinært resultat før skatt	1 323 454	-284 183
Permanente forskjeller	-1 889 334	-300 040
Skattepliktig inntekt	-565 881	-584 223

Betalbar skatt i balansen:		
Betalbar skatt på årets resultat	0	0
Sum betalbar skatt i balansen	0	0

Skatteeffekten av midlertidige forskjeller og underskudd til fremføring som har gitt opphav til utsatt skatt og utsatte skattefordeler, spesifisert på typer av midlertidige forskjeller

	2021	2020	Endring
Akkumulert fremførbart underskudd	-1 318 614	-752 733	565 881
Inngår ikke i beregningen av utsatt skatt	1 318 614	752 734	-565 881
Utsatt skattefordel (22 %)	0	0	0

I henhold til God regnskapsskikk for små foretak balanseføres ikke utsatt skattefordel.



Futura Holding AS

NOTER TIL ÅRSREGNSKAPET 2021

NOTE 4 INVESTERINGER I AKSJER, ANDELER OG ANDRE FINANSIELLE INSTRUMENTER

Investeringer	Anskaffelses kost	Balansført verdi 31.12.2021	Virkelig verdi 31.12.2021	Uinnkalt ansvar*)
Omløpsaksjer og -aksjefond	38 061 902	38 061 902	51 469 846	8 483 212
Obligasjoner og pengemarkedsfond	49	49	50	0
Sum	38 061 951	38 061 951	51 469 896	8 483 212

*) Uinnkalt ansvar er på tidspunktet for avleggelse av regnskapet.

NOTE 5 AKSJEKAPITAL

Aksjekapitalen i Futura Holding AS pr. 31.12 består av følgende aksjeklasser:

	Antall	Pålydende	Bokført
A-aksjer	10	600	6 000
B-aksjer	90	600	54 000
SUM	100		60 000

Kun A-aksjer har stemmerett, og det kan besluttes ulikt utbytte på aksjene i de forskjellige aksjeklassene.

EIERSTRUKTUR

Navn	Verv	A-aksjer	B-aksjer	Totalt antall aksjer
Alfonso Daniel Rengifo Gomez	Styreleder	10	90	100

NOTE 6 EGENKAPITAL

Egenkapital	Aksjekapital	Overkurs	Sum egenkapital
01.01.2021	60 000	38 697 972	38 757 972
Årets resultat	0	1 323 454	1 323 454
Tilleggsutbytte 10.05.21	0	-1 570 000	-1 570 000
31.12.2021	60 000	38 451 426	38 511 426