



ÅRSREGNSKAPET FOR REGNSKAPSÅRET 2024 - GENERELL INFORMASJON

Enheten

Organisasjonsnummer:	996 336 131
Organisasjonsform:	Aksjeselskap
Foretaksnavn:	JTM HOLDING AS
Forretningsadresse:	8850 HERØY

Regnskapsår

Årsregnskapets periode:	01.01.2024 - 31.12.2024
-------------------------	-------------------------

Konsern

Morselskap i konsern:	Nei
-----------------------	-----

Regnskapsregler

Regler for små foretak benyttet:	Ja
Benyttet ved utarbeidelsen av årsregnskapet til selskapet:	Regnskapslovens alminnelige regler

Årsregnskapet fastsatt av kompetent organ

Bekreftet av representant for selskapet:	Jan- Terje Mikalsen
Dato for fastsettelse av årsregnskapet:	30.06.2025

Grunnlag for avgivelse

År 2024: Årsregnskapet er elektronisk innlevert
År 2023: Tall er hentet fra elektronisk innlevert årsregnskap fra 2024

Det er ikke krav til at årsregnskapet m.v. som sendes til Regnskapsregisteret er undertegnet. Kontrollen på at dette er utført ligger hos revisor/enhetens øverste organ. Sikkerheten ivaretas ved at innsender har rolle/rettighet for innsending av årsregnskapet via Altinn, og ved at det bekreftes at årsregnskapet er fastsatt av kompetent organ.

Brønnøysundregistrene, 11.07.2025



Resultatregnskap

Beløp i: NOK	Note	2024	2023
RESULTATREGNSKAP			
Inntekter			
Sum inntekter		0	0
Kostnader			
Lønnskostnad	1	0	0
Annen driftskostnad		182 012	62 401
Sum kostnader		182 012	62 401
Driftsresultat		-182 012	-62 401
Finansinntekter og finanskostnader			
Annen renteinntekt		53 751	1 039 989
Annen finansinntekt		1 762 598	5 564 252
Verdiøkning av finansielle instrumenter vurdert til virkelig verdi		993 501	279 141
Sum finansinntekter		2 809 850	6 883 382
Verdireduksjon av finansielle instrumenter vurdert til virkelig verdi		601 916	0
Annen rentekostnad		3 804	0
Annen finanskostnad		40 950	7 562
Sum finanskostnader		646 670	7 562
Netto finans		2 163 180	6 875 820
Resultat før skattekostnad		1 981 168	6 813 419
Skattekostnad	2	104 432	249 036
Årsresultat		1 876 736	6 564 383
Overføringer og disponeringer			
Tilleggsutbytte	3	3 950 000	2 700 000
Annen egenkapital	3	-2 073 264	3 864 383
Sum overføringer og disponeringer		1 876 736	6 564 383



Balanse

Beløp i: NOK	Note	2024	2023
BALANSE - EIENDELER			
Anleggsmidler			
Immaterielle eiendeler			
Utsatt skattefordel	2	0	0
Sum immaterielle eiendeler		0	0
Varige driftsmidler			
Sum varige driftsmidler		0	0
Finansielle anleggsmidler			
Investering i datterselskap	4	0	0
Investering i annet foretak i samme konsern	4	0	0
Lån til foretak i samme konsern	4	0	0
Investeringer i tilknyttet selskap	4	3 026 042	3 026 042
Lån til tilknyttet selskap og felles kontrollert virksomhet	4	0	0
Investeringer i aksjer og andeler		604 167	1 367 133
Andre langsiktige fordringer	5	0	0
Sum finansielle anleggsmidler		3 630 209	4 393 175
Sum anleggsmidler		3 630 209	4 393 175
Omløpsmidler			
Varer			
Fordringer			
Andre kortsiktige fordringer	4, 5	1 036 064	995 506
Konsernfordringer	4	0	0
Sum fordringer		1 036 064	995 506
Investeringer			
Aksjer og andeler i foretak i samme konsern	4	0	0
Verdipapirfond		24 955 031	21 441 559
Sum investeringer		24 955 031	21 441 559
Bankinnskudd, kontanter og lignende			
Bankinnskudd, kontanter og lignende		1 819 249	6 828 435



Balanse

Beløp i: NOK	Note	2024	2023
Sum bankinnskudd, kontanter og lignende		1 819 249	6 828 435
Sum omløpsmidler		27 810 343	29 265 500
SUM EIENDELER		31 440 552	33 658 675

BALANSE - EGENKAPITAL OG GJELD

Egenkapital

Innskutt egenkapital

Aksjekapital	3, 6	100 000	100 000
Beholdning av egne aksjer	3, 6	0	0
Overkurs	3	0	0
Ikke registrert kapitalforhøyelse	3	0	0
Annen innskutt egenkapital	3	0	0
Sum innskutt egenkapital		100 000	100 000

Opptjent egenkapital

Fond	3	0	0
Annen egenkapital	3	31 234 599	33 307 863
Udekket tap	3	0	0
Sum opptjent egenkapital		31 234 599	33 307 863

Sum egenkapital

31 334 599 **33 407 863**

Gjeld

Langsiktig gjeld

Utsatt skatt	2	0	0
Sum avsetninger for forpliktelser		0	0
Annen langsiktig gjeld			
Langsiktig konserngjeld	4	0	0
Sum annen langsiktig gjeld		0	0
Sum langsiktig gjeld		0	0

Kortsiktig gjeld

Leverandørgjeld		416	738
-----------------	--	-----	-----



Balanse

Beløp i: NOK	Note	2024	2023
Betalbar skatt	2	104 432	249 036
Kortsiktig konserngjeld	4	0	0
Annen kortsiktig gjeld	4	1 105	1 038
Sum kortsiktig gjeld		105 953	250 812
Sum gjeld		105 953	250 812
SUM EGENKAPITAL OG GJELD		31 440 552	33 658 675



Brønnøysundregistrene

ÅRSREGNSKAP FOR REGNSKAPSÅRET 2024 - GENERELL INFORMASJON

Journalnummer: 2025 659372

Enheten

Organisasjonsnummer: 996 336 131
Organisasjonsform: Aksjeselskap
Foretaksnavn: JTM HOLDING AS
8850 HERØY

Regnskapsår

Årsregnskapets periode: 01.01.2024 - 31.12.2024

Konsern

Morselskap i konsern: Nei

Regnskapsregler

Regler for små foretak benyttet: Ja
Benyttet ved utarbeidelsen av
årsregnskapet til selskapet: Regnskapslovens alminnelige regler

Årsregnskapet fastsatt av kompetent organ

Bekreftet av representant for selskapet: Jan- Terje Mikalsen
Dato for fastsettelse av årsregnskapet: 30.06.2025

Revisjon

Årsregnskapet er utarbeidet av ekstern
autorisert regnskapsfører: Ja
Ekstern autorisert regnskapsfører har i
løpet av regnskapsåret bistått ved den
løpende regnskapsføringen eller utført
andre tjenester for selskapet enn å
utarbeide årsregnskapet: Ja

Grunnlag for avgivelse

År 2024: Årsregnskap er elektronisk innlevert.
År 2023: Tall er hentet fra elektronisk innlevert årsregnskap fra 2024.

Det er ikke krav til at årsregnskapet m.v. som sendes til Regnskapsregisteret er undertegnet. Kontrollen på at dette er utført ligger hos revisor/enhetens øverste organ. Sikkerheten ivaretas ved at innsender har rolle/rettighet for innsending av årsregnskapet via Altinn, og ved at det bekreftes at årsregnskapet er fastsatt av kompetent organ.

Brønnøysundregistrene, 10.07.2025



Organisasjonsnr: 996 336 131
JTM HOLDING AS

RESULTATREGNSKAP

Beløp i: NOK	Note	2024	2023
RESULTATREGNSKAP			
Inntekter			
Sum inntekter		0	0
Kostnader			
Lønnskostnad	1	0	0
Annen driftskostnad		182 012	62 401
Sum kostnader		182 012	62 401
Driftsresultat		-182 012	-62 401
Finansinntekter og finanskostnader			
Annen renteinntekt		53 751	1 039 989
Annen finansinntekt		1 762 598	5 564 252
Verdiøkning av finansielle instrumenter vurdert til virkelig verdi		993 501	279 141
Sum finansinntekter		2 809 850	6 883 382
Verdireduksjon av finansielle instrumenter vurdert til virkelig verdi		601 916	0
Annen rentekostnad		3 804	0
Annen finanskostnad		40 950	7 562
Sum finanskostnader		646 670	7 562
Netto finans		2 163 180	6 875 820
Resultat før skattekostnad		1 981 168	6 813 419
Skattekostnad	2	104 432	249 036
Årsresultat		1 876 736	6 564 383
Overføringer og disponeringer			
Tilleggsutbytte	3	3 950 000	2 700 000
Annen egenkapital	3	-2 073 264	3 864 383
Sum overføringer og disponeringer		1 876 736	6 564 383



Organisasjonsnr: 996 336 131
JTM HOLDING AS

BALANSE

Beløp i: NOK	Note	2024	2023
BALANSE - EIENDELER			
Anleggsmidler			
Immaterielle eiendeler			
Utsatt skattefordel	2	0	0
Sum immaterielle eiendeler		0	0
Varige driftsmidler			
Sum varige driftsmidler		0	0
Finansielle anleggsmidler			
Investering i datterselskap	4	0	0
Investering i annet foretak i samme konsern	4	0	0
Lån til foretak i samme konsern	4	0	0
Investeringer i tilknyttet selskap	4	3 026 042	3 026 042
Lån til tilknyttet selskap og felles kontrollert virksomhet	4	0	0
Investeringer i aksjer og andeler		604 167	1 367 133
Andre langsiktige fordringer	5	0	0
Sum finansielle anleggsmidler		3 630 209	4 393 175
Sum anleggsmidler		3 630 209	4 393 175
Omløpsmidler			
Varer			
Fordringer			
Andre kortsiktige fordringer	4, 5	1 036 064	995 506
Konsernfordringer	4	0	0
Sum fordringer		1 036 064	995 506
Investeringer			
Aksjer og andeler i foretak i samme konsern	4	0	0
Verdipapirfond		24 955 031	21 441 559
Sum investeringer		24 955 031	21 441 559
Bankinnskudd, kontanter og lignende			
Bankinnskudd, kontanter og lignende		1 819 249	6 828 435
Sum bankinnskudd, kontanter og lignende		1 819 249	6 828 435



Sum omløpsmidler		27 810 343	29 265 500
SUM EIENDELER		31 440 552	33 658 675
BALANSE - EGENKAPITAL OG GJELD			
Egenkapital			
Innskutt egenkapital			
Aksjekapital	3, 6	100 000	100 000
Beholdning av egne aksjer	3, 6	0	0
Overkurs	3	0	0
Ikke registrert kapitalforhøyelse	3	0	0
Annen innskutt egenkapital	3	0	0
Sum innskutt egenkapital		100 000	100 000
Opptjent egenkapital			
Fond	3	0	0
Annen egenkapital	3	31 234 599	33 307 863
Udekket tap	3	0	0
Sum opptjent egenkapital		31 234 599	33 307 863
Sum egenkapital		31 334 599	33 407 863
Gjeld			
Langsiktig gjeld			
Utsatt skatt	2	0	0
Sum avsetninger for forpliktelser		0	0
Annen langsiktig gjeld			
Langsiktig konserngjeld	4	0	0
Sum annen langsiktig gjeld		0	0
Sum langsiktig gjeld		0	0
Kortsiktig gjeld			
Leverandørgjeld		416	738
Betalbar skatt	2	104 432	249 036
Kortsiktig konserngjeld	4	0	0
Annen kortsiktig gjeld	4	1 105	1 038
Sum kortsiktig gjeld		105 953	250 812
Sum gjeld		105 953	250 812
SUM EGENKAPITAL OG GJELD		31 440 552	33 658 675



Organisasjonsnr: 996 336 131
JTM HOLDING AS

NOTEOPPLYSNINGER - SELSKAP - alle poster oppgitt i hele tall

Note

Regnskapsprinsipper

Årsregnskapet er satt opp i samsvar med regnskapsloven og god regnskapsskikk for små foretak. Klassifisering og vurdering av balanseposter Anleggsmidler er eiendeler bestemt til varig eie eller bruk. Eiendeler som er knyttet til varekretsløpet er klassifisert som omløpsmidler. Fordringer klassifiseres som omløpsmidler hvis de forfaller til betaling innen ett år etter transaksjonsdagen. Tilsvarende klassifiseres gjeld som kortsiktig hvis gjelden forfaller til betaling innen ett år. Omløpsmidler vurderes til laveste av anskaffelseskost og virkelig verdi. Kortsiktig gjeld balanseføres til nominelt beløp på etableringstidspunktet. Anleggsmidler vurderes til anskaffelseskost. Varige anleggsmidler avskrives etter en fornuftig avskrivningsplan. Anleggsmidlene nedskrives til virkelig verdi ved verdifall som ikke forventes å være forbigående. Langsiktig gjeld med unntak av andre avsetninger balanseføres til nominelt beløp på etableringstidspunktet. Fordringer Kundefordringer og andre fordringer er oppført i balansen til pålydende etter fradrag for avsetning til forventet tap. Avsetning til tap gjøres på grunnlag av individuelle vurderinger av de enkelte fordringene. Forøvrig er følgende regnskapsprinsipper anvendt: FIFO-metoden for tilordning av anskaffelseskost for ombyttbare finansielle eiendeler, laveste verdis prinsipp for markedsbaserte finansielle omløpsmidler. Skatt Skattekostnaden i resultatregnskapet omfatter både periodens betalbare skatt og endring i utsatt skatt. Utsatt skatt er beregnet med 22% på grunnlag av de midlertidige forskjeller som eksisterer mellom regnskapsmessige og skattemessige verdier, samt skattemessig underskudd til fremføring ved utgangen av regnskapsåret. Skatteøkende og skattereduserende midlertidige forskjeller som reverserer eller kan reversere i samme periode er fastsatt og skattevirkningen er beregnet på nettogrunnlaget. Selskapet har ikke endret regnskapsprinsipp fra 2023 til 2024.

Note

1

Antall årsverk i regnskapsåret

0.00

Sum	Beløp
-----	-------

Balanseført verdi 31.12.	Varige driftsmidler	Immaterielle eiend.
--------------------------	---------------------	---------------------

Note

4

Konsern, tilknyttet selskap m.v.

Investering som regnskapsføres etter egenkapitalmetoden



Konsernregnskap

Virksomheten inngår i konsolideringen til morselskapets konsernregnsk.: Nei

Morselskapet sitt navn

Forretningskontor for morselskapet

Datterselskap er utelatt fra konsolideringen: Nei

Begrunnelse for at datterselskap er utelatt fra konsolideringen

Konsern, tilknyttet selskap m.v. - fordringer og gjeld

Fordringer

<u>Samlet beløp - tilknyttet selskap</u>	<u>Årets</u>	<u>Fjorårets</u>
	0.00	995506.00

<u>Samlet beløp - foretak i samme konsern</u>	<u>Årets</u>	<u>Fjorårets</u>
---	--------------	------------------

Kortsiktig gjeld

<u>Samlet beløp - foretak i samme konsern</u>	<u>Årets</u>	<u>Fjorårets</u>
---	--------------	------------------

<u>Samlet beløp - felles kontrollert virksomhet</u>	<u>Årets</u>	<u>Fjorårets</u>
---	--------------	------------------

Samlet forpliktelse til fordel for foretak i samme konsern

<u>Pantstillelse</u>	<u>Beløp</u>
----------------------	--------------

<u>Garantier</u>	<u>Beløp</u>
------------------	--------------

Mer om tilknyttet selskap/datterselskap

Fordring mot tilknyttet selskap er rente beregnet, men det er ikke stillet sikkerhet.

Note

Fordringer

Fordringer som forfaller senere enn ett år etter regnskapsårets slutt

Mer om fordringer

Note

Virkelig verdi og resultatført verdiendr. i perioden, finansielle instrumenter



Mer om finansielle instrumenter

Beskrivelse av finansielle derivater

<u>Beholdning av egne aksjer</u>	<u>Antall</u>	<u>Pålydende</u>	<u>Andel av aksjek.</u>
----------------------------------	---------------	------------------	-------------------------

Note

5

Lån og sikkerhetsstillelse til medlemmer

Er det gitt lån eller sikkerhetsstillelse til ledende personer: Nei

Opplysninger om:

Medlemmer av:

Mer om lån og sikkerhetsstillelse



Til generalforsamlingen i JTM Holding AS

Uavhengig revisors beretning

Konklusjon

Vi har revidert årsregnskapet for JTM Holding AS som viser et overskudd på kr 1 876 736. Årsregnskapet består av balanse per 31. desember 2024, resultatregnskap for regnskapsåret avsluttet per denne datoen og noter til årsregnskapet, herunder et sammendrag av viktige regnskapsprinsipper.

Etter vår mening

- oppfyller årsregnskapet gjeldende lovkrav, og
- gir årsregnskapet et rettviseende bilde av selskapets finansielle stilling per 31. desember 2024 og av dets resultater for regnskapsåret avsluttet per denne datoen i samsvar med regnskapslovens regler og god regnskapsskikk i Norge.

Grunnlag for konklusjonen

Vi har gjennomført revisjonen i samsvar med International Standards on Auditing (ISA-ene). Våre oppgaver og plikter i henhold til disse standardene er beskrevet nedenfor under "Revisors oppgaver og plikter ved revisjonen av årsregnskapet". Vi er uavhengige av selskapet i samsvar med kravene i relevante lover og forskrifter i Norge og International Code of Ethics for Professional Accountants (inkludert internasjonale uavhengighetsstandarder) utstedt av International Ethics Standards Board for Accountants (IESBA-reglene), og vi har overholdt våre øvrige etiske forpliktelser i samsvar med disse kravene. Innhentet revisjonsbevis er etter vår vurdering tilstrekkelig og hensiktsmessig som grunnlag for vår konklusjon.

Ledelsens ansvar for årsregnskapet

Styret og daglig leder (ledelsen) er ansvarlige for å utarbeide årsregnskapet og for at det gir et rettviseende bilde i samsvar med regnskapslovens regler og god regnskapsskikk i Norge. Ledelsen er også ansvarlig for slik intern kontroll som den finner nødvendig for å kunne utarbeide et årsregnskap som ikke inneholder vesentlig feilinformasjon, verken som følge av misligheter eller utilsiktede feil.

Ved utarbeidelsen av årsregnskapet må ledelsen ta standpunkt til selskapets evne til fortsatt drift og opplyse om forhold av betydning for fortsatt drift. Forutsetningen om fortsatt drift skal legges til grunn for årsregnskapet så lenge det ikke er sannsynlig at virksomheten vil bli avvirket.



Revisors oppgaver og plikter ved revisjonen av årsregnskapet

Vårt mål er å oppnå betryggende sikkerhet for at årsregnskapet som helhet ikke inneholder vesentlig feilinformasjon, verken som følge av misligheter eller utilsiktede feil, og å avgi en revisjonsberetning som inneholder vår konklusjon. Betryggende sikkerhet er en høy grad av sikkerhet, men ingen garanti for at en revisjon utført i samsvar med ISA-ene, alltid vil avdekke vesentlig feilinformasjon. Feilinformasjon kan oppstå som følge av misligheter eller utilsiktede feil. Feilinformasjon er å anse

som vesentlig dersom den enkeltvis eller samlet med rimelighet kan forventes å påvirke de økonomiske beslutningene som brukerne foretar på grunnlag av årsregnskapet.

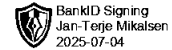
For videre beskrivelse av revisors oppgaver og plikter vises det til:
<https://revisorforeningen.no/revisjonsberetninger>

Mo i Rana, 08.07.2024
Helgeland Revisjon AS

Geir Voldsund
statsautorisert revisor



JTM HOLDING AS
996 336 131

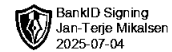


Resultatregnskap

	Note	2024	2023
Driftskostnader			
Annen driftskostnad		-182 012	-62 401
Sum driftskostnader		-182 012	-62 401
Driftsresultat		-182 012	-62 401
Finansinntekter			
Annen renteinntekt		53 751	1 039 989
Annen finansinntekt		1 762 598	5 564 252
Verdiøkning av finansielle instrumenter vurdert til virkelig verdi		993 501	279 141
Sum finansinntekter		2 809 850	6 883 382
Finanskostnader			
Verdireduksjon av finansielle instrumenter vurdert til virkelig verdi		-601 916	0
Annen rentekostnad		-3 804	0
Annen finanskostnad		-40 950	-7 562
Sum finanskostnader		-646 670	-7 562
Netto finans		2 163 180	6 875 820
Resultat før skattekostnad		1 981 168	6 813 419
Skattekostnad	2	-104 432	-249 036
Årsresultat		1 876 736	6 564 383
Overføringer			
Tilleggsutbytte	3	3 950 000	2 700 000
Annen egenkapital	3	-2 073 264	3 864 383
Sum overføringer		1 876 736	6 564 383



JTM HOLDING AS
996 336 131

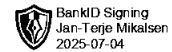


Balanse

	Note	31.12.2024	31.12.2023
EIENDELER			
Anleggsmidler			
Finansielle anleggsmidler			
Investeringer i tilknyttet selskap	4	3 026 042	3 026 042
Investeringer i aksjer og andeler		604 167	1 367 133
Sum finansielle anleggsmidler		3 630 209	4 393 175
Sum anleggsmidler		3 630 209	4 393 175
Omløpsmidler			
Fordringer			
Andre kortsiktige fordringer	4, 5	1 036 064	995 506
Sum fordringer		1 036 064	995 506
Investeringer			
Verdipapirfond		24 955 031	21 441 559
Sum investeringer		24 955 031	21 441 559
Bankinnskudd, kontanter og lignende			
Bankinnskudd, kontanter og lignende		1 819 249	6 828 435
Sum bankinnskudd, kontanter og lignende		1 819 249	6 828 435
Sum omløpsmidler		27 810 343	29 265 500
SUM EIENDELER		31 440 552	33 658 675



JTM HOLDING AS
996 336 131



Balanse

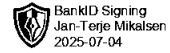
	Note	31.12.2024	31.12.2023
EGENKAPITAL OG GJELD			
Egenkapital			
Innskutt egenkapital			
Aksjekapital	3, 6	100 000	100 000
Sum innskutt egenkapital		100 000	100 000
Opptjent egenkapital			
Annen egenkapital	3	31 234 599	33 307 863
Sum opptjent egenkapital		31 234 599	33 307 863
Sum egenkapital		31 334 599	33 407 863
Gjeld			
Kortsiktig gjeld			
Leverandørgjeld		416	738
Betalbar skatt	2	104 432	249 036
Annen kortsiktig gjeld	4	1 105	1 038
Sum kortsiktig gjeld		105 953	250 812
Sum gjeld		105 953	250 812
SUM EGENKAPITAL OG GJELD		31 440 552	33 658 675

HERØY, 30.06.2025

Jan-Terje Mikalsen
styrets leder / daglig leder



JTM HOLDING AS
996 336 131



Noter

Regnskapsprinsipper

Årsregnskapet er satt opp i samsvar med regnskapsloven og god regnskapsskikk for små foretak.

Klassifisering og vurdering av balanseposter

Anleggsmidler er eiendeler bestemt til varig eie eller bruk. Eiendeler som er knyttet til varekretsløpet er klassifisert som omløpsmidler. Fordringer klassifiseres som omløpsmidler hvis de forfaller til betaling innen ett år etter transaksjonsdagen. Tilsvarende klassifiseres gjeld som kortsiktig hvis gjelden forfaller til betaling innen ett år.

Omløpsmidler vurderes til laveste av anskaffelseskost og virkelig verdi. Kortsiktig gjeld balanseføres til nominelt beløp på etableringstidspunktet. Anleggsmidler vurderes til anskaffelseskost. Varige anleggsmidler avskrives etter en fornuftig avskrivningsplan. Anleggsmidlene nedskrives til virkelig verdi ved verdifall som ikke forventes å være forbigående. Langsiktig gjeld med unntak av andre avsetninger balanseføres til nominelt beløp på etableringstidspunktet.

Fordringer

Kundefordringer og andre fordringer er oppført i balansen til pålydende etter fradrag for avsetning til forventet tap. Avsetning til tap gjøres på grunnlag av individuelle vurderinger av de enkelte fordringene.

Forøvrig er følgende regnskapsprinsipper anvendt:

FIFO-metoden for tilordning av anskaffelseskost for ombyttbare finansielle eiendeler, laveste verdis prinsipp for markedsbaserte finansielle omløpsmidler.

Skatt

Skattekostnaden i resultatregnskapet omfatter både periodens betalbare skatt og endring i utsatt skatt. Utsatt skatt er beregnet med 22% på grunnlag av de midlertidige forskjeller som eksisterer mellom regnskapsmessige og skattemessige verdier, samt skattemessig underskudd til fremføring ved utgangen av regnskapsåret. Skatteøkende og skattereduserende midlertidige forskjeller som reverserer eller kan reversere i samme periode er fastsatt og skattevirkningen er beregnet på nettogrunnlaget.

Selskapet har ikke endret regnskapsprinsipp fra 2023 til 2024.

Note 1 - Antall årsverk

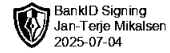
Selskapet har ikke hatt ansatte i løpet av regnskapsåret.

Note 2 - Spesifisering av skatt

Skattekostnad	2024	2023
Betalbar skatt på alminnelig inntekt	104 432	249 036
Skattekostnad	104 432	249 036
Skattepliktig inntekt		
Resultat før skatt	1 981 168	6 813 419
Permanente forskjeller	-1 506 475	-5 681 439
Skattepliktig inntekt	474 693	1 131 980
Betalbar skatt i balansen		
Betalbar skatt på årets resultat	104 432	249 036
Betalbar skatt i balansen	104 432	249 036



JTM HOLDING AS
996 336 131



Note 3 - Egenkapital

	Aksjekapital	Opptjent egenkapital	Sum
Egenkapital 31.12.2023	100 000	33 307 863	33 407 863
Årsresultat	0	1 876 736	1 876 736
Tilleggsutbytte i løpet av året, basert på siste fastsatte regnskap	0	-3 950 000	-3 950 000
Egenkapital 31.12.2024	100 000	31 234 599	31 334 599

Note 4 - Konsern, tilknyttet selskap m.v.

Fordringer

	2024	2023
Samlet beløp som gjelder tilknyttet selskap	0	995 506

Mer om tilknyttet selskap/datterselskap

Fordring mot tilknyttet selskap er rente beregnet, men det er ikke stillet sikkerhet.

Note 5 - Lån og sikkerhetsstillelse til ledende personer, eiere med videre

Det er ikke gitt lån eller sikkerhetsstillelse til medlemmer av styrende organer.

Note 6 - Aksjekapital

Aksjeklasse	Antall aksjer	Aksjenes pålydende	Bokført verdi
Ordinære	100	1 000	100 000

Aksjonærer	Antall aksjer	Eierandel %	Aksjeklasse
MIKALSEN JANTERJE	100	100,00	Ordinære



JTM HOLDING AS
996 336 131

Resultatregnskap

	Note	2024	2023
Driftskostnader			
Annen driftskostnad		-182 012	-62 401
Sum driftskostnader		-182 012	-62 401
Driftsresultat		-182 012	-62 401
Finansinntekter			
Annen renteinntekt		53 751	1 039 989
Annen finansinntekt		1 762 598	5 564 252
Verdiøkning av finansielle instrumenter vurdert til virkelig verdi		993 501	279 141
Sum finansinntekter		2 809 850	6 883 382
Finanskostnader			
Verdireduksjon av finansielle instrumenter vurdert til virkelig verdi		-601 916	0
Annen rentekostnad		-3 804	0
Annen finanskostnad		-40 950	-7 562
Sum finanskostnader		-646 670	-7 562
Netto finans		2 163 180	6 875 820
Resultat før skattekostnad		1 981 168	6 813 419
Skattekostnad	2	-104 432	-249 036
Årsresultat		1 876 736	6 564 383
Overføringer			
Tilleggsutbytte	3	3 950 000	2 700 000
Annen egenkapital	3	-2 073 264	3 864 383
Sum overføringer		1 876 736	6 564 383



JTM HOLDING AS
996 336 131

Balanse

	Note	31.12.2024	31.12.2023
EIENDELER			
Anleggsmidler			
Finansielle anleggsmidler			
Investeringer i tilknyttet selskap	4	3 026 042	3 026 042
Investeringer i aksjer og andeler		604 167	1 367 133
Sum finansielle anleggsmidler		3 630 209	4 393 175
Sum anleggsmidler		3 630 209	4 393 175
Omløpsmidler			
Fordringer			
Andre kortsiktige fordringer	4, 5	1 036 064	995 506
Sum fordringer		1 036 064	995 506
Investeringer			
Verdipapirfond		24 955 031	21 441 559
Sum investeringer		24 955 031	21 441 559
Bankinnskudd, kontanter og lignende			
Bankinnskudd, kontanter og lignende		1 819 249	6 828 435
Sum bankinnskudd, kontanter og lignende		1 819 249	6 828 435
Sum omløpsmidler		27 810 343	29 265 500
SUM EIENDELER		31 440 552	33 658 675



JTM HOLDING AS
996 336 131

Balanse

	Note	31.12.2024	31.12.2023
EGENKAPITAL OG GJELD			
Egenkapital			
Innskutt egenkapital			
Aksjekapital	3, 6	100 000	100 000
Sum innskutt egenkapital		100 000	100 000
Opptjent egenkapital			
Annen egenkapital	3	31 234 599	33 307 863
Sum opptjent egenkapital		31 234 599	33 307 863
Sum egenkapital		31 334 599	33 407 863
Gjeld			
Kortsiktig gjeld			
Leverandørgjeld		416	738
Betalbar skatt	2	104 432	249 036
Annen kortsiktig gjeld	4	1 105	1 038
Sum kortsiktig gjeld		105 953	250 812
Sum gjeld		105 953	250 812
SUM EGENKAPITAL OG GJELD		31 440 552	33 658 675

HERØY, 30.06.2025

Jan-Terje Mikalsen
styrets leder / daglig leder



JTM HOLDING AS
996 336 131

Noter

Regnskapsprinsipper

Årsregnskapet er satt opp i samsvar med regnskapsloven og god regnskapsskikk for små foretak.

Klassifisering og vurdering av balanseposter

Anleggsmidler er eiendeler bestemt til varig eie eller bruk. Eiendeler som er knyttet til varekretsløpet er klassifisert som omløpsmidler. Fordringer klassifiseres som omløpsmidler hvis de forfaller til betaling innen ett år etter transaksjonsdagen. Tilsvarende klassifiseres gjeld som kortsiktig hvis gjelden forfaller til betaling innen ett år.

Omløpsmidler vurderes til laveste av anskaffelseskost og virkelig verdi. Kortsiktig gjeld balanseføres til nominelt beløp på etableringstidspunktet. Anleggsmidler vurderes til anskaffelseskost. Varige anleggsmidler avskrives etter en fornuftig avskrivningsplan. Anleggsmidlene nedskrives til virkelig verdi ved verdifall som ikke forventes å være forbigående. Langsiktig gjeld med unntak av andre avsetninger balanseføres til nominelt beløp på etableringstidspunktet.

Fordringer

Kundefordringer og andre fordringer er oppført i balansen til pålydende etter fradrag for avsetning til forventet tap. Avsetning til tap gjøres på grunnlag av individuelle vurderinger av de enkelte fordringene.

Forøvrig er følgende regnskapsprinsipper anvendt:

FIFO-metoden for tilordning av anskaffelseskost for ombyttbare finansielle eiendeler, laveste verdis prinsipp for markedsbaserte finansielle omløpsmidler.

Skatt

Skattekostnaden i resultatregnskapet omfatter både periodens betalbare skatt og endring i utsatt skatt. Utsatt skatt er beregnet med 22% på grunnlag av de midlertidige forskjeller som eksisterer mellom regnskapsmessige og skattemessige verdier, samt skattemessig underskudd til fremføring ved utgangen av regnskapsåret. Skatteøkende og skattereduserende midlertidige forskjeller som reverserer eller kan reversere i samme periode er fastsatt og skattevirkningen er beregnet på nettogrunnlaget.

Selskapet har ikke endret regnskapsprinsipp fra 2023 til 2024.

Note 1 - Antall årsverk

Selskapet har ikke hatt ansatte i løpet av regnskapsåret.

Note 2 - Spesifisering av skatt

Skattekostnad	2024	2023
Betalbar skatt på alminnelig inntekt	104 432	249 036
Skattekostnad	104 432	249 036
Skattepliktig inntekt		
Resultat før skatt	1 981 168	6 813 419
Permanente forskjeller	-1 506 475	-5 681 439
Skattepliktig inntekt	474 693	1 131 980
Betalbar skatt i balansen		
Betalbar skatt på årets resultat	104 432	249 036
Betalbar skatt i balansen	104 432	249 036



JTM HOLDING AS
996 336 131

Note 3 - Egenkapital

	Aksjekapital	Opptjent egenkapital	Sum
Egenkapital 31.12.2023	100 000	33 307 863	33 407 863
Årsresultat	0	1 876 736	1 876 736
Tilleggsutbytte i løpet av året, basert på siste fastsatte regnskap	0	-3 950 000	-3 950 000
Egenkapital 31.12.2024	100 000	31 234 599	31 334 599

Note 4 - Konsern, tilknyttet selskap m.v.

Fordringer

	2024	2023
Samlet beløp som gjelder tilknyttet selskap	0	995 506

Mer om tilknyttet selskap/datterselskap

Fordring mot tilknyttet selskap er rente beregnet, men det er ikke stillet sikkerhet.

Note 5 - Lån og sikkerhetsstillelse til ledende personer, eiere med videre

Det er ikke gitt lån eller sikkerhetsstillelse til medlemmer av styrende organer.

Note 6 - Aksjekapital

Aksjeklasse	Antall aksjer	Aksjenes pålydende	Bokført verdi
Ordinære	100	1 000	100 000

Aksjonærer	Antall aksjer	Eierandel %	Aksjeklasse
MIKALSEN JANTERJE	100	100,00	Ordinære