



## ÅRSREGNSKAPET FOR REGNSKAPSÅRET 2022 - GENERELL INFORMASJON

### Enheten

Organisasjonsnummer: 919 680 385  
Organisasjonsform: Aksjeselskap  
Foretaksnavn: FLEXIFY AS  
Forretningsadresse: Rubina Ranas gate 9  
0190 OSLO

### Regnskapsår

Årsregnskapets periode: 01.01.2022 - 31.12.2022

### Konsern

Morselskap i konsern: Nei

### Regnskapsregler

Regler for små foretak benyttet: Ja  
Benyttet ved utarbeidelsen av årsregnskapet til selskapet: Regnskapslovens alminnelige regler

### Årsregnskapet fastsatt av kompetent organ

Bekreftet av representant for selskapet: To Streker Økonomi AS  
Dato for fastsettelse av årsregnskapet: 03.05.2023

### Grunnlag for avgivelse

År 2022: Årsregnskapet er elektronisk innlevert  
År 2021: Tall er hentet fra elektronisk innlevert årsregnskap fra 2022

*Det er ikke krav til at årsregnskapet m.v. som sendes til Regnskapsregisteret er undertegnet. Kontrollen på at dette er utført ligger hos revisor/enhetens øverste organ. Sikkerheten ivaretas ved at innsender har rolle/rettighet for innsending av årsregnskapet via Altinn, og ved at det bekreftes at årsregnskapet er fastsatt av kompetent organ.*

Brønnøysundregistrene, 11.05.2023



## Resultatregnskap

Beløp i: NOK	Note	2022	2021
<b>RESULTATREGNSKAP</b>			
<b>Inntekter</b>			
Salgsinntekt		18 287 956	4 385 690
<b>Sum inntekter</b>		<b>18 287 956</b>	<b>4 385 690</b>
<b>Kostnader</b>			
Varekostnad		16 690 712	4 268 373
Lønnskostnad	1	976 655	459 121
Avskrivning av driftsmidler og immaterielle eiendeler	2	8 933	8 933
Nedskrivning av varige driftsmidler og immaterielle eiendeler	2		
Annen driftskostnad	1	378 311	347 899
<b>Sum kostnader</b>		<b>18 054 610</b>	<b>5 084 326</b>
<b>Driftsresultat</b>		<b>233 346</b>	<b>-698 636</b>
Annen finanskostnad		589	15
<b>Sum finanskostnader</b>		<b>589</b>	<b>15</b>
<b>Netto finans</b>		<b>-589</b>	<b>-15</b>
<b>Ordinært resultat før skattekostnad</b>	3	<b>232 756</b>	<b>-698 651</b>
Skattekostnad på resultat	3		
<b>Ordinært resultat etter skattekostnad</b>		<b>232 756</b>	<b>-698 651</b>
<b>Årsresultat</b>		<b>232 756</b>	<b>-698 651</b>
<b>Årsresultat etter minoritetsinteresser</b>		<b>232 756</b>	<b>-698 651</b>
<b>Totalresultat</b>		<b>232 756</b>	<b>-698 651</b>
<b>Overføringer og disponeringer</b>			
Udekket tap	4	232 756	-698 651
<b>Sum overføringer og disponeringer</b>		<b>232 756</b>	<b>-698 651</b>



## Balanse

Beløp i: NOK	Note	2022	2021
<b>BALANSE - EIENDELER</b>			
<b>Anleggsmidler</b>			
<b>Immaterielle eiendeler</b>			
Utsatt skattefordel	3		
<b>Varige driftsmidler</b>			
Tomter, bygninger o.a. fast eiendom	2		
Driftsløsøre, inventar o.a. utstyr	2	2 977	11 910
<b>Sum varige driftsmidler</b>		<b>2 977</b>	<b>11 910</b>
<b>Sum anleggsmidler</b>		<b>2 977</b>	<b>11 910</b>
<b>Omløpsmidler</b>			
<b>Varer</b>			
<b>Fordringer</b>			
Kundefordringer		2 729 879	1 742 799
<b>Sum fordringer</b>		<b>2 729 879</b>	<b>1 742 799</b>
<b>Bankinnskudd, kontanter og lignende</b>			
Bankinnskudd, kontanter o.l.	5	573 202	228 154
<b>Sum bankinnskudd, kontanter og lignende</b>		<b>573 202</b>	<b>228 154</b>
<b>Sum omløpsmidler</b>		<b>3 303 081</b>	<b>1 970 954</b>
<b>SUM EIENDELER</b>		<b>3 306 059</b>	<b>1 982 864</b>
<b>BALANSE - EGENKAPITAL OG GJELD</b>			
<b>Egenkapital</b>			
<b>Innskutt egenkapital</b>			
Aksjekapital	6	42 857	42 857
Beholdning av egne aksjer	6		
Overkurs		987 160	987 160
<b>Sum innskutt egenkapital</b>		<b>1 030 017</b>	<b>1 030 017</b>



## Balanse

Beløp i: NOK	Note	2022	2021
<b>Opptjent egenkapital</b>			
Udekket tap		979 407	1 212 163
<b>Sum opptjent egenkapital</b>		<b>-979 407</b>	<b>-1 212 163</b>
<b>Sum egenkapital</b>	4, 7	<b>50 610</b>	<b>-182 146</b>
<b>Gjeld</b>			
<b>Langsiktig gjeld</b>			
Utsatt skatt	3		
<b>Annen langsiktig gjeld</b>			
<b>Sum langsiktig gjeld</b>		<b>0</b>	<b>0</b>
<b>Kortsiktig gjeld</b>			
Leverandørgjeld		2 689 224	1 712 973
Betalbar skatt	3		
Skyldig offentlige avgifter		169 924	98 233
Kortsiktig konserngjeld			210 759
Annen kortsiktig gjeld		396 301	143 045
<b>Sum kortsiktig gjeld</b>		<b>3 255 449</b>	<b>2 165 010</b>
<b>Sum gjeld</b>		<b>3 255 449</b>	<b>2 165 010</b>
<b>SUM EGENKAPITAL OG GJELD</b>		<b>3 306 059</b>	<b>1 982 864</b>



## Brønnøysundregistrene

### ÅRSREGNSKAP FOR REGNSKAPSÅRET 2022 - GENERELL INFORMASJON

Journalnummer: 2023 395182

#### Enheten

Organisasjonsnummer: 919 680 385  
Organisasjonsform: Aksjeselskap  
Foretaksnavn: FLEXIFY AS  
Forretningsadresse: Rubina Ranas gate 9  
0190 OSLO

#### Regnskapsår

Årsregnskapets periode: 01.01.2022 - 31.12.2022

#### Konsern

Morselskap i konsern: Nei

#### Regnskapsregler

Regler for små foretak benyttet: Ja  
Benyttet ved utarbeidelsen av  
årsregnskapet til selskapet: Regnskapslovens alminnelige regler

#### Årsregnskapet fastsatt av kompetent organ

Bekreftet av representant for selskapet: To Streker Økonomi AS  
Dato for fastsettelse av årsregnskapet: 03.05.2023

#### Revisjon

Selskapet har besluttet at årsregnskapet  
ikke skal revideres: Ja  
Årsregnskapet er utarbeidet av ekstern  
autorisert regnskapsfører: Ja  
Ekstern autorisert regnskapsfører har i  
løpet av regnskapsåret bistått ved den  
løpende regnskapsføringen eller utført  
andre tjenester for selskapet enn å  
utarbeide årsregnskapet: Ja

#### Grunnlag for avgivelse

År 2022: Årsregnskap er elektronisk innlevert.  
År 2021: Tall er hentet fra elektronisk innlevert årsregnskap fra 2022.

*Det er ikke krav til at årsregnskapet m.v. som sendes til Regnskapsregisteret er undertegnet. Kontrollen på at dette er utført ligger hos revisor/enhetens øverste organ. Sikkerheten ivaretas ved at innsender har rolle/rettighet for innsending av årsregnskapet via Altinn, og ved at det bekreftes at årsregnskapet er fastsatt av kompetent organ.*

Brønnøysundregistrene, 10.05.2023

---

Brønnøysundregistrene  
Postadresse: Postboks 900, 8910 Brønnøysund  
Telefon: 75 00 75 00  
E-post: firmapost@brreg.no Internett: www.brreg.no  
Organisasjonsnummer: 974 760 673



Organisasjonsnr: 919 680 385  
FLEXIFY AS

## RESULTATREGNSKAP

<b>Beløp i: NOK</b>	<b>Note</b>	<b>2022</b>	<b>2021</b>
<b>RESULTATREGNSKAP</b>			
<b>Inntekter</b>			
Salgsinntekt		18 287 956	4 385 690
<b>Sum inntekter</b>		<b>18 287 956</b>	<b>4 385 690</b>
<b>Kostnader</b>			
Varekostnad		16 690 712	4 268 373
Lønnskostnad	1	976 655	459 121
Avskrivning av driftsmidler og immaterielle eiendeler	2	8 933	8 933
Nedskrivning av varige driftsmidler og immaterielle eiendeler	2		
Annen driftskostnad	1	378 311	347 899
<b>Sum kostnader</b>		<b>18 054 610</b>	<b>5 084 326</b>
<b>Driftsresultat</b>		<b>233 346</b>	<b>-698 636</b>
Annen finanskostnad		589	15
<b>Sum finanskostnader</b>		<b>589</b>	<b>15</b>
<b>Netto finans</b>		<b>-589</b>	<b>-15</b>
<b>Ordinært resultat før skattekostnad</b>	3	<b>232 756</b>	<b>-698 651</b>
Skattekostnad på resultat	3		
<b>Ordinært resultat etter skattekostnad</b>		<b>232 756</b>	<b>-698 651</b>
<b>Årsresultat</b>		<b>232 756</b>	<b>-698 651</b>
<b>Årsresultat etter minoritetsinteresser</b>		<b>232 756</b>	<b>-698 651</b>
<b>Totalresultat</b>		<b>232 756</b>	<b>-698 651</b>
<b>Overføringer og disponeringer</b>			
Udekket tap	4	232 756	-698 651
<b>Sum overføringer og disponeringer</b>		<b>232 756</b>	<b>-698 651</b>



Organisasjonsnr: 919 680 385  
FLEXIFY AS

## BALANSE

Beløp i: NOK	Note	2022	2021
<b>BALANSE - EIENDELER</b>			
<b>Anleggsmidler</b>			
<b>Immaterielle eiendeler</b>			
Utsatt skattefordel	3		
<b>Varige driftsmidler</b>			
Tomter, bygninger o.a. fast eiendom	2		
Driftsløsøre, inventar o. a. utstyr	2	2 977	11 910
<b>Sum varige driftsmidler</b>		<b>2 977</b>	<b>11 910</b>
<b>Sum anleggsmidler</b>		<b>2 977</b>	<b>11 910</b>
<b>Omløpsmidler</b>			
<b>Varer</b>			
<b>Fordringer</b>			
Kundefordringer		2 729 879	1 742 799
<b>Sum fordringer</b>		<b>2 729 879</b>	<b>1 742 799</b>
<b>Bankinnskudd, kontanter og lignende</b>			
Bankinnskudd, kontanter o. l.	5	573 202	228 154
<b>Sum bankinnskudd, kontanter og lignende</b>		<b>573 202</b>	<b>228 154</b>
<b>Sum omløpsmidler</b>		<b>3 303 081</b>	<b>1 970 954</b>
<b>SUM EIENDELER</b>		<b>3 306 059</b>	<b>1 982 864</b>
<b>BALANSE - EGENKAPITAL OG GJELD</b>			
<b>Egenkapital</b>			
<b>Innskutt egenkapital</b>			
Aksjekapital	6	42 857	42 857
Beholdning av egne aksjer	6		
Overkurs		987 160	987 160
<b>Sum innskutt egenkapital</b>		<b>1 030 017</b>	<b>1 030 017</b>
<b>Opptjent egenkapital</b>			
Udekket tap		979 407	1 212 163
<b>Sum opptjent egenkapital</b>		<b>-979 407</b>	<b>-1 212 163</b>
<b>Sum egenkapital</b>	4, 7	<b>50 610</b>	<b>-182 146</b>



<b>Gjeld</b>			
<b>Langsiktig gjeld</b>			
Utsatt skatt	3		
<b>Annen langsiktig gjeld</b>			
<b>Sum langsiktig gjeld</b>		<b>0</b>	<b>0</b>
<b>Kortsiktig gjeld</b>			
Leverandørgjeld		2 689 224	1 712 973
Betalbar skatt	3		
Skyldig offentlige avgifter		169 924	98 233
Kortsiktig konserngjeld			210 759
Annen kortsiktig gjeld		396 301	143 045
<b>Sum kortsiktig gjeld</b>		<b>3 255 449</b>	<b>2 165 010</b>
<b>Sum gjeld</b>		<b>3 255 449</b>	<b>2 165 010</b>
<b>SUM EGENKAPITAL OG GJELD</b>		<b>3 306 059</b>	<b>1 982 864</b>



Organisasjonsnr: 919 680 385  
FLEXIFY AS

NOTEOPPLYSNINGER - SELSKAP - alle poster oppgitt i hele tall

**Note**

1

Antall årsverk i regnskapsåret  
2.00

Sum Beløp

Balanseført verdi 31.12. Varige driftsmidler Immaterielle eiend.

**Konsernregnskap**

Morselskapet sitt navn

Forretningskontor for morselskapet

**Begrunnelse for at datterselskap er utelatt fra konsolideringen**

Samlet beløp - tilknyttet selskap Årets Fjorårets

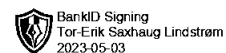
Samlet beløp - foretak i samme konsern Årets Fjorårets

Samlet beløp - foretak i samme konsern Årets Fjorårets

Samlet beløp - felles kontrollert virksomhet Årets Fjorårets

Pantstillelse Beløp

Beholdning av egne aksjer Antall Pålydende Andel av aksjek.



# Årsregnskap 2022

## Flexify AS

**Resultatregnskap**  
**Balanse**  
**Noter til regnskapet**

**Org.nr.: 919 680 385**



<b>Resultatregnskap</b>			
<b>Flexify AS</b>			
<b>Driftsinntekter og driftskostnader</b>	<b>Note</b>	<b>2022</b>	<b>2021</b>
Salgsinntekt		18 287 956	4 385 690
<b>Sum driftsinntekter</b>		<b>18 287 956</b>	<b>4 385 690</b>
Varekostnad		16 690 712	4 268 373
Lønnskostnad	1	976 655	459 121
Avskrivning av driftsmidler og immaterielle eiendeler	2	8 933	8 933
Annen driftskostnad	1	378 311	347 899
<b>Sum driftskostnader</b>		<b>18 054 610</b>	<b>5 084 326</b>
<b>Driftsresultat</b>		<b>233 346</b>	<b>-698 636</b>
<b>Finansinntekter og finanskostnader</b>			
Annen finanskostnad		589	15
<b>Resultat av finansposter</b>		<b>-589</b>	<b>-15</b>
Resultat før skattekostnad	3	232 756	-698 651
<b>Resultat</b>		<b>232 756</b>	<b>-698 651</b>
<b>Årsresultat</b>		<b>232 756</b>	<b>-698 651</b>
<b>Overføringer</b>			
Overført til udekket tap	4	-232 756	698 651
<b>Sum overføringer</b>		<b>232 756</b>	<b>-698 651</b>



<b>Balanse</b>			
<b>Flexify AS</b>			
<b>Eiendeler</b>	<b>Note</b>	<b>2022</b>	<b>2021</b>
<b>Anleggsmidler</b>			
Driftsløsøre, inventar o.a. utstyr	2	2 977	11 910
<b>Sum anleggsmidler</b>		<b>2 977</b>	<b>11 910</b>
<b>Omløpsmidler</b>			
Kundefordringer		2 729 879	1 742 799
Bankinnskudd, kontanter o.l.	5	573 202	228 154
<b>Sum omløpsmidler</b>		<b>3 303 081</b>	<b>1 970 954</b>
<b>Sum eiendeler</b>		<b>3 306 059</b>	<b>1 982 864</b>
<b>Egenkapital og gjeld</b>			
<b>Egenkapital</b>			
Aksjekapital	6	42 857	42 857
Overkurs		987 160	987 160
<b>Sum innskutt egenkapital</b>		<b>1 030 017</b>	<b>1 030 017</b>
Udekket tap		-979 407	-1 212 163
<b>Sum opptjent egenkapital</b>		<b>-979 407</b>	<b>-1 212 163</b>
<b>Sum egenkapital</b>	<b>4, 7</b>	<b>50 610</b>	<b>-182 146</b>
<b>Gjeld</b>			
<b>Kortsiktig gjeld</b>			
Leverandørgjeld		2 689 224	1 712 973
Skyldig offentlige avgifter		169 924	98 233
Konserngjeld		0	210 759
Annen kortsiktig gjeld		396 301	143 045
<b>Sum gjeld</b>		<b>3 255 449</b>	<b>2 165 010</b>
<b>Sum egenkapital og gjeld</b>		<b>3 306 059</b>	<b>1 982 864</b>
Oslo, 03.05.2023 Styret i Flexify AS			
Tor-Erik Saxhaug Lindstrøm styreleder			
<b>Flexify AS</b>			<b>Side 3</b>



## Regnskapsprinsipper

Årsregnskapet er satt opp i samsvar med regnskapsloven og NRS 8 - God regnskapsskikk for små foretak.

## Driftsinntekter

Inntektsføring ved salg av varer skjer på leveringstidspunktet. Tjenester inntektsføres etter hvert som de leveres.

## Skatt

Skattekostnaden i resultatregnskapet omfatter både periodens betalbare skatt og endring i utsatt skatt. Utsatt skatt er beregnet med 22 % på grunnlag av de midlertidige forskjeller som eksisterer mellom regnskapsmessige og skattemessige verdier, samt ligningsmessig underskudd til fremføring ved utgangen av regnskapsåret. Skatteøkende og skattereduserende midlertidige forskjeller som reverserer eller kan reverseres i samme periode er utlignet og nettoført.

## Klassifisering og vurdering av anleggsmidler

Anleggsmidler omfatter eiendeler bestemt til varig eie og bruk. Anleggsmidler er vurdert til anskaffelseskost. Varige driftsmidler balanseføres og avskrives over driftsmidlets økonomiske levetid. Varige driftsmidler nedskrives til gjenvinnbart beløp ved verdifall som forventes ikke å være forbigående. Gjenvinnbart beløp er det høyeste av netto salgsverdi og verdi i bruk. Verdi i bruk er nåverdi av fremtidige kontantstrømmer knyttet til eiendelen. Nedskrivningen reverseres når grunnlaget for nedskrivningen ikke lenger er til stede.

## Klassifisering og vurdering av omløpsmidler

Omløpsmidler og kortsiktig gjeld omfatter normalt poster som forfaller til betaling innen ett år etter balansedagen, samt poster som knytter seg til varekretsløpet. Omløpsmidler vurderes til laveste verdi av anskaffelseskost og virkelig verdi.

## Fordringer

Kundefordringer og andre fordringer oppføres til pålydende etter fradrag for avsetning til forventet tap. Avsetning til tap gjøres på grunnlag av en individuell vurdering av de enkelte fordringene.

## Note 1 Lønnskostnader og ytelser, godtgjørelser til daglig leder, styret og revisor

### Lønnskostnader

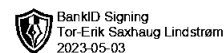
	2022	2021
Lønninger	821 249	402 694
Arbeidsgiveravgift	121 603	56 427
Pensjonskostnader	32 448	0
Andre ytelser	1 355	0
<b>Sum</b>	<b>976 655</b>	<b>459 121</b>

Selskapet har i 2022 sysselsatt 2 årsverk.

Flexify AS er pliktig til å ha pensjonsordning i henhold til OTP-loven. Selskapets ordning oppfyller kravene i denne lov.

## Revisor

Selskapet har i henhold til aksjelovens § 7-6 valgt at årsregnskapet ikke skal revideres etter revisorloven, da vilkårene i loven for å kunne velge bort revisjon er oppfylt.



## Note 2 Varige driftsmidler

	Kontormaskiner	Totalt
Anskaffelseskost 01.01.2022	23 820	23 820
Anskaffelseskost 31.12.2022	23 820	23 820
Akkumulerte avskrivninger 31.12	-20 843	-20 843
<b>Bokført verdi 31.12.2022</b>	<b>2 977</b>	<b>2 977</b>
Økonomisk levetid	3 år	
Avskrivningsplan	Lineær	

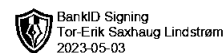
## Note 3 Skatt

Årets skattekostnad	2022	2021
Resultatført skatt på ordinært resultat:		
Betalbar skatt	0	0
Endring i utsatt skattefordel	0	0
<b>Skattekostnad ordinært resultat</b>	<b>0</b>	<b>0</b>
Skattepliktig inntekt:		
Resultat før skatt	232 756	-698 651
Permanente forskjeller	0	0
Endring i midlertidige forskjeller	41 468	3 305
Anvendelse av fremførbart underskudd	-274 224	0
<b>Skattepliktig inntekt</b>	<b>0</b>	<b>-695 345</b>
Betalbar skatt i balansen:		
Betalbar skatt på årets resultat	0	0
<b>Sum betalbar skatt i balansen</b>	<b>0</b>	<b>0</b>

Skatteeffekten av midlertidige forskjeller og underskudd til fremføring som har gitt opphav til utsatt skatt og utsatte skattefordeler, spesifisert på typer av midlertidige forskjeller

	2022	2021	Endring
Varige driftsmidler	2 977	-1 221	-4 198
Fordringer	-45 666	0	45 666
<b>Sum</b>	<b>-42 689</b>	<b>-1 221</b>	<b>41 468</b>
Akkumulert fremførbart underskudd	-1 045 033	-1 319 257	-274 224
Inngår ikke i beregningen av utsatt skatt	1 087 721	1 320 478	232 756
<b>Utsatt skattefordel (22 %)</b>	<b>0</b>	<b>0</b>	<b>0</b>

I henhold til God regnskapsskikk for små foretak balanseføres ikke utsatt skattefordel.



## Note 4 Egenkapital

	Aksjekapital	Overkurs	Udekket tap	Sum egenkapital
Pr. 31.12.2021	42 857	987 160	-1 212 163	-182 146
Årets resultat	0	0	232 756	465 513
<b>Pr 31.12.2022</b>	<b>42 857</b>	<b>987 160</b>	<b>-979 407</b>	<b>50 610</b>

## Note 5 Bankinnskudd

Innestående midler på skattetrekkskonto (bundne midler) er på kr. 21 126.

## Note 6 Aksjonærer

Aksjekapitalen i Flexify AS pr. 31.12 består av:

	Antall	Pålydende	Bokført
Ordinære aksjer	42 857	1,0	42 857
<b>Sum</b>	<b>42 857</b>		<b>42 857</b>

## Eierstruktur

De største aksjonærene i % pr. 31.12 var:

	Ordinære	Eierandel
TSL AS	42 857	100,0

## Note 7 Fortsatt drift

Styret er av den oppfatning at forutsetningen om fortsatt drift er til stede. Årsregnskapet er satt opp under denne forutsetningen. Eksterne kreditorer betales ved forfall.