



## ÅRSREGNSKAPET FOR REGNSKAPSÅRET 2019 - GENERELL INFORMASJON

### Enheten

Organisasjonsnummer: 888 847 642  
Organisasjonsform: Aksjeselskap  
Foretaksnavn: METRO RØRLEGGERSERVICE AS  
Forretningsadresse: Ballerud alle 1  
1363 HØVIK

### Regnskapsår

Årsregnskapets periode: 01.01.2019 - 31.12.2019

### Konsern

Morselskap i konsern: Ja  
Konsernregnskap lagt ved: Nei

### Regnskapsregler

Regler for små foretak benyttet: Ja  
Benyttet ved utarbeidelsen av årsregnskapet til selskapet: Regnskapslovens alminnelige regler

### Årsregnskapet fastsatt av kompetent organ

Bekreftet av representant for selskapet: Andre Walle  
Dato for fastsettelse av årsregnskapet: 12.02.2020

### Grunnlag for avgivelse

År 2019: Årsregnskapet er elektronisk innlevert  
År 2018: Tall er hentet fra elektronisk innlevert årsregnskap fra 2019

*Det er ikke krav til at årsregnskapet m.v. som sendes til Regnskapsregisteret er undertegnet. Kontrollen på at dette er utført ligger hos revisor/enhetens øverste organ. Sikkerheten ivaretas ved at innsender har rolle/rettighet for innsending av årsregnskapet via Altinn, og ved at det bekreftes at årsregnskapet er fastsatt av kompetent organ.*

Brønnøysundregistrene, 30.04.2021



### Resultatregnskap

Beløp i: NOK	Note	2019	2018
<b>RESULTATREGNSKAP</b>			
<b>Inntekter</b>			
Salgsinntekt	1	64 143 817	45 848 651
Annen driftsinntekt		141 181	154 997
<b>Sum inntekter</b>		<b>64 284 998</b>	<b>46 003 648</b>
<b>Kostnader</b>			
Varekostnad		33 262 934	24 330 940
Lønnskostnad	5	14 212 739	12 168 223
Avskrivning av driftsmidler og immaterielle eiendeler	6	512 257	543 358
Annen driftskostnad	5	5 919 508	4 854 860
<b>Sum kostnader</b>		<b>53 907 438</b>	<b>41 897 381</b>
<b>Driftsresultat</b>		<b>10 377 560</b>	<b>4 106 266</b>
<b>Finansinntekter og finanskostnader</b>			
Annen renteinntekt		54 971	32 057
Annen finansinntekt		898	1 223
Verdiøkning markedsbaserte omløpsmidler		53 227	
<b>Sum finansinntekter</b>		<b>109 095</b>	<b>33 280</b>
Verdireduksjon markedsbaserte omløpsmidler	10		53 227
Annen rentekostnad		22 682	2 748
Annen finanskostnad		6 892	2 998
<b>Sum finanskostnader</b>		<b>29 573</b>	<b>58 972</b>
<b>Netto finans</b>		<b>79 522</b>	<b>-25 692</b>
<b>Ordinært resultat før skattekostnad</b>		<b>10 457 082</b>	<b>4 080 574</b>
Skattekostnad på ordinært resultat	7	2 296 119	951 103
<b>Ordinært resultat etter skattekostnad</b>		<b>8 160 963</b>	<b>3 129 471</b>
<b>Årsresultat</b>	3	<b>8 160 963</b>	<b>3 129 471</b>
<b>Årsresultat etter minoritetsinteresser</b>		<b>8 160 963</b>	<b>3 129 471</b>



## Resultatregnskap

<b>Beløp i: NOK</b>	<b>Note</b>	<b>2019</b>	<b>2018</b>
<b>Totalresultat</b>		<b>8 160 963</b>	<b>3 129 471</b>
<b>Overføringer og disponeringer</b>			
Utbytte		7 160 963	2 169 742
Avsatt til annen egenkapital		1 000 000	959 729
<b>Sum overføringer og disponeringer</b>		<b>8 160 963</b>	<b>3 129 471</b>



## Balanse


Beløp i: NOK	Note	2019	2018
<b>BALANSE - EIENDELER</b>			
<b>Anleggsmidler</b>			
<b>Immaterielle eiendeler</b>			
Utsatt skattefordel	7		
<b>Varige driftsmidler</b>			
Maskiner og anlegg	6	118 899	153 482
Driftsløsøre, inventar o.a. utstyr	6	1 579 387	807 941
<b>Sum varige driftsmidler</b>	6	<b>1 698 286</b>	<b>961 422</b>
<b>Finansielle anleggsmidler</b>			
Investering i datterselskap	9	1 200 000	1 200 000
Andre langsiktige fordringer	4	397 402	91 899
<b>Sum finansielle anleggsmidler</b>		<b>1 597 402</b>	<b>1 291 899</b>
<b>Sum anleggsmidler</b>		<b>3 295 688</b>	<b>2 253 321</b>
<b>Omløpsmidler</b>			
<b>Varer</b>			
<b>Fordringer</b>			
Kundefordringer	8	8 678 865	6 676 602
Andre kortsiktige fordringer		2 046 229	1 052 658
<b>Sum fordringer</b>		<b>10 725 093</b>	<b>7 729 259</b>
<b>Investeringer</b>			
Andre markedsbaserte finansielle instrumenter	10		
Andre finansielle instrumenter	10	1 004 810	459 273
<b>Sum investeringer</b>		<b>1 004 810</b>	<b>459 273</b>
<b>Bankinnskudd, kontanter og lignende</b>			
Bankinnskudd, kontanter o.l.	4	10 413 672	4 493 114
<b>Sum bankinnskudd, kontanter og lignende</b>		<b>10 413 672</b>	<b>4 493 114</b>
<b>Sum omløpsmidler</b>		<b>22 143 575</b>	<b>12 681 647</b>





## Balanse


Beløp i: NOK	Note	2019	2018
<b>SUM EIENDELER</b>		<b>25 439 263</b>	<b>14 934 968</b>
<b>BALANSE - EGENKAPITAL OG GJELD</b>			
<b>Egenkapital</b>			
<b>Innskutt egenkapital</b>			
Aksjekapital	2, 3	100 000	100 000
<b>Sum innskutt egenkapital</b>		<b>100 000</b>	<b>100 000</b>
<b>Opptjent egenkapital</b>			
Annen egenkapital	11	6 973 999	5 973 999
<b>Sum opptjent egenkapital</b>		<b>6 973 999</b>	<b>5 973 999</b>
<b>Sum egenkapital</b>	3	<b>7 073 999</b>	<b>6 073 999</b>
<b>Gjeld</b>			
<b>Langsiktig gjeld</b>			
Utsatt skatt	7	122 496	78 805
<b>Sum avsetninger for forpliktelser</b>		<b>122 496</b>	<b>78 805</b>
<b>Annen langsiktig gjeld</b>			
Gjeld til kredittinstitusjoner	8	821 306	347 625
<b>Sum annen langsiktig gjeld</b>		<b>821 306</b>	<b>347 625</b>
<b>Sum langsiktig gjeld</b>		<b>943 802</b>	<b>426 430</b>
<b>Kortsiktig gjeld</b>			
Leverandørgjeld		3 658 292	2 015 797
Betalbar skatt	7	2 252 428	959 706
Skyldig offentlige avgifter		2 197 932	1 726 963
Utbytte		7 160 963	2 169 742
Annen kortsiktig gjeld		2 151 847	1 562 329
<b>Sum kortsiktig gjeld</b>		<b>17 421 462</b>	<b>8 434 538</b>
<b>Sum gjeld</b>		<b>18 365 264</b>	<b>8 860 968</b>
<b>SUM EGENKAPITAL OG GJELD</b>		<b>25 439 262</b>	<b>14 934 967</b>



 Legally signed by  
André Walle  
02.04.2020

 Legally signed by  
Petter Olstad  
02.04.2020

 Legally signed by  
Øyvind Findreng  
02.04.2020

 Legally signed by  
Andreas Samuelson  
02.04.2020

# Årsregnskap 2019 for Metro Rørleggerservice AS

- Resultatregnskap
- Balanse
- Noter til regnskapet
- Revisjonsberetning

---

Utarbeidet av:





<b>Resultatregnskap</b>			
<b>Metro Rørleggerservice AS</b>			
<b>Driftsinntekter og driftskostnader</b>	<b>Note</b>	<b>2019</b>	<b>2018</b>
Salgsinntekt	1	64 143 817	45 848 651
Annen driftsinntekt		141 181	154 997
<b>Sum driftsinntekter</b>		<b>64 284 998</b>	<b>46 003 648</b>
Varekostnad		33 262 934	24 330 940
Lønnskostnad	5	14 212 739	12 168 223
Avskrivning av driftsmidler og immaterielle eiendeler	6	512 257	543 358
Annen driftskostnad	5	5 919 508	4 854 860
<b>Sum driftskostnader</b>		<b>53 907 438</b>	<b>41 897 381</b>
<b>Driftsresultat</b>		<b>10 377 560</b>	<b>4 106 266</b>
<b>Finansinntekter og finanskostnader</b>			
Annen renteinntekt		54 971	32 057
Annen finansinntekt		898	1 223
Verdøkning markedsbaserte omløpsmidler		53 227	0
Verdireduksjon markedsbaserte omløpsmidler	10	0	53 227
Annen rentekostnad		22 682	2 748
Annen finanskostnad		6 892	2 998
<b>Resultat av finansposter</b>		<b>79 522</b>	<b>-25 692</b>
Ordinært resultat før skattekostnad		10 457 082	4 080 574
Skattekostnad på ordinært resultat	7	2 296 119	951 103
<b>Ordinært resultat</b>		<b>8 160 963</b>	<b>3 129 471</b>
<b>Årsresultat</b>	<b>3</b>	<b>8 160 963</b>	<b>3 129 471</b>
<b>Overføringer</b>			
Avsatt til utbytte		7 160 963	2 169 742
Avsatt til annen egenkapital		1 000 000	959 729
<b>Sum overføringer</b>		<b>8 160 963</b>	<b>3 129 471</b>

Utarbeidet av ECIT



<b>Balanse</b>			
<b>Metro Rørleggerservice AS</b>			
<b>Eiendeler</b>	<b>Note</b>	<b>2019</b>	<b>2018</b>
<b>Anleggsmidler</b>			
<b>Varige driftsmidler</b>			
Maskiner og anlegg	6	118 899	153 482
Driftsløsøre, inventar o.a. utstyr	6	1 579 387	807 941
<b>Sum varige driftsmidler</b>	<b>6</b>	<b>1 698 286</b>	<b>961 422</b>
<b>Finansielle anleggsmidler</b>			
Investeringer i datterselskap	9	1 200 000	1 200 000
Andre langsiktige fordringer	4	397 402	91 899
<b>Sum finansielle anleggsmidler</b>		<b>1 597 402</b>	<b>1 291 899</b>
<b>Sum anleggsmidler</b>		<b>3 295 688</b>	<b>2 253 321</b>
<b>Omløpsmidler</b>			
<b>Fordringer</b>			
Kundefordringer	8	8 678 865	6 676 602
Andre kortsiktige fordringer		2 046 229	1 052 658
<b>Sum fordringer</b>		<b>10 725 093</b>	<b>7 729 259</b>
<b>Investeringer</b>			
Andre finansielle instrumenter	10	1 004 810	459 273
<b>Sum investeringer</b>		<b>1 004 810</b>	<b>459 273</b>
Bankinnskudd, kontanter o.l.	4	10 413 672	4 493 114
<b>Sum omløpsmidler</b>		<b>22 143 575</b>	<b>12 681 647</b>
<b>Sum eiendeler</b>		<b>25 439 263</b>	<b>14 934 968</b>

Utarbeidet av ECIT



<b>Balanse</b>			
<b>Metro Rørleggerservice AS</b>			
	<b>Note</b>	<b>2019</b>	<b>2018</b>
<b>Egenkapital og gjeld</b>			
<b>Innskutt egenkapital</b>			
Aksjekapital	2, 3	100 000	100 000
<b>Sum innskutt egenkapital</b>		<b>100 000</b>	<b>100 000</b>
<b>Opptjent egenkapital</b>			
Annen egenkapital	11	6 973 999	5 973 999
<b>Sum opptjent egenkapital</b>		<b>6 973 999</b>	<b>5 973 999</b>
<b>Sum egenkapital</b>	<b>3</b>	<b>7 073 999</b>	<b>6 073 999</b>
<b>Gjeld</b>			
<b>Avsetning for forpliktelser</b>			
Utsatt skatt	7	122 496	78 805
<b>Sum avsetning for forpliktelser</b>		<b>122 496</b>	<b>78 805</b>
<b>Annen langsiktig gjeld</b>			
Gjeld til kredittinstitusjoner	8	821 306	347 625
<b>Sum annen langsiktig gjeld</b>		<b>821 306</b>	<b>347 625</b>
<b>Kortsiktig gjeld</b>			
Leverandørgjeld		3 658 292	2 015 797
Betalbar skatt	7	2 252 428	959 706
Skyldig offentlige avgifter		2 197 932	1 726 963
Utbytte		7 160 963	2 169 742
Annen kortsiktig gjeld		2 151 847	1 562 329
<b>Sum kortsiktig gjeld</b>		<b>17 421 462</b>	<b>8 434 538</b>
<b>Sum gjeld</b>		<b>18 365 264</b>	<b>8 860 968</b>
<b>Sum egenkapital og gjeld</b>		<b>25 439 262</b>	<b>14 934 967</b>

Utarbeidet av ECIT



## Balanse

### Metro Rørleggerservice AS

Bærum,  
Styret i Metro Rørleggerservice AS

Petter Olstad  
styremedlem

Andreas Samuelsen  
styremedlem

Øyvind Findreng  
daglig leder

Andre Walle  
styreleder

Utarbeidet av ECIT



## Note 1 Regnskapsprinsipper

Årsregnskapet er satt opp i samsvar med regnskapsloven og NRS 8 - God regnskapsskikk for små foretak.

### Driftsinntekter

Inntektsføring ved salg av varer skjer på leveringstidspunktet. Tjenester inntektsføres etter hvert som de leveres.

### Skatt

Skattekostnaden i resultatregnskapet omfatter både periodens betalbare skatt og endring i utsatt skatt. Utsatt skatt er beregnet med 22 % på grunnlag av de midlertidige forskjeller som eksisterer mellom regnskapsmessige og skattemessige verdier, samt ligningsmessig underskudd til fremføring ved utgangen av regnskapsåret. Skatteøkende og skattereduserende midlertidige forskjeller som reverserer eller kan reverseres i samme periode er utlignet og nettoført.

### Klassifisering og vurdering av anleggsmidler

Anleggsmidler omfatter eiendeler bestemt til varig eie og bruk. Anleggsmidler er vurdert til anskaffelseskost. Varige driftsmidler balanseføres og avskrives over driftsmidlets økonomiske levetid. Avskrivningsperioden for fast eiendom anskaffet etter 2009 er dekomponert i en del som gjelder råbygget og en del som gjelder faste tekniske installasjoner. Varige driftsmidler nedskrives til gjenvinnbart beløp ved verdifall som forventes ikke å være forbigående. Gjenvinnbart beløp er det høyeste av netto salgsverdi og verdi i bruk. Verdi i bruk er nåverdi av fremtidige kontantstrømmer knyttet til eiendelen. Nedskrivningen reverseres når grunnlaget for nedskrivningen ikke lenger er til stede.

### Klassifisering og vurdering av omløpsmidler

Omløpsmidler og kortsiktig gjeld omfatter normalt poster som forfaller til betaling innen ett år etter balansedagen, samt poster som knytter seg til varekretsløpet. Omløpsmidler vurderes til laveste verdi av anskaffelseskost og virkelig verdi.

### Aksjer i datterselskap

Datterselskap vurderes etter kostmetoden i selskapsregnskapet. Investeringen er vurdert til anskaffelseskost for aksjene med mindre nedskrivning har vært nødvendig. Det er foretatt nedskrivning til virkelig verdi når verdifall skyldes årsaker som ikke kan forventes å være forbigående og det må anses nødvendig etter god regnskapsskikk. Nedskrivninger er reversert når grunnlaget for nedskrivning ikke lenger er til stede.

Utbytte, konsernbidrag og andre utdelinger fra datterselskap er inntektsført samme år som det er avsatt i givers regnskap. Overstiger utbytte / konsernbidraget andelen av opptjent resultat etter anskaffelsestidspunktet, representerer den overskytende del tilbakebetaling av investert kapital, og utdelingene er fratrukket investeringens verdi i balansen til morselskapet.

### Fordringer

Kundefordringer og andre fordringer oppføres til pålydende etter fradrag for avsetning til forventet tap. Avsetning til tap gjøres på grunnlag av en individuell vurdering av de enkelte fordringene.



## Note 2 Aksjonærer

Aksjekapitalen i Metro Rørleggerservice AS pr. 31.12 består av:

	Antall	Pålydende	Bokført
Ordinære aksjer	100	1 000,00	100 000
<b>Sum</b>	<b>100</b>		<b>100 000</b>

## Eierstruktur

De største aksjonærene i % pr. 31.12 var:

	Ordinære	Eierandel	Stemmeandel
Andre Walle	34	34,0	34,0
Regatta Holding AS	26	26,0	26,0
Energiflex AS	25	25,0	25,0
Andreas Samuelsen	15	15,0	15,0
<b>Totalt antall aksjer</b>	<b>100</b>	<b>100,0</b>	<b>100,0</b>

Aksjer og opsjoner eiet av medlemmer i styret og daglig leder:

Navn	Verv	Ordinære
Andre Walle	styreleder	34
Andreas Samuelsen	styremedlem	15

Styremedlem Petter Olstad er 100% eier av Regatta Holding AS.

## Note 3 Egenkapital

	Aksjekapital	Annen egenkapital	Sum egenkapital
Pr. 31.12.2018	100 000	5 973 999	6 073 999
Endringer ført mot EK			0
<b>Pr 01.01.2019</b>	<b>100 000</b>	<b>5 973 999</b>	<b>6 073 999</b>
Pr. 01.01.2019	100 000	5 973 999	6 073 999
Årets resultat		8 160 963	8 160 963
Avsatt til utbytte		-7 160 963	-7 160 963
<b>Pr 31.12.2019</b>	<b>100 000</b>	<b>6 973 999</b>	<b>7 073 999</b>

## Note 4 Bundne midler

I posten inngår bundne bankinnskudd med kr 443 977. Skyldig skattetrekk var pr 31.12 kr 443 977. Videre har selskapet innbetalt et depositum på kr 300 000 til Oslo kommune v/ Vann- og avløpsetaten ifm plugging av vann og avløp.



## Note 5 Lønnskostnader, antall ansatte, godtgjørelser, lån til ansatte m.m.

Lønnskostnader	2019	2018
Lønninger	11 264 714	10 334 364
Arbeidsgiveravgift	1 655 322	1 491 443
Pensjonskostnader	185 678	140 556
Andre ytelser	307 025	201 860
Bonus	800 000	0
<b>Sum</b>	<b>14 212 739</b>	<b>12 168 223</b>

Gjennomsnittlig antall årsverk:15

Ytelser til ledende personer	Daglig leder	Styrets leder
Lønn	823 540	954 872
Annen godtgjørelse	4 392	35 410
OTP	12 767	12 979

### Revisor

Kostnadsført revisjonshonorar for 2019 utgjør kr 44 100,- eks mva. Av dette er kr 2 700,- relatert til annen bistand.

### Pensjonsforpliktelser

Selskapet er pliktig til å ha tjenstepensjonsordning etter lov om obligatorisk tjenstepensjon.

Selskapets pensjonsordninger tilfredsstiller kravene i denne lov.

## Note 6 Anleggsmidler

	Maskiner og anlegg	Driftsløsøre, inventar ol.	Sum
Anskaffelseskost pr. 01.01.19	513 748	2 288 325	2 802 073
+ Tilgang kjøpte anleggsmidler	103 840	1 588 525	1 692 365
- Avgang i året		980 918	980 918
<b>= Anskaffelseskost 31.12.19</b>	<b>617 588</b>	<b>2 895 931</b>	<b>3 513 519</b>
Akkumulerte avskrivninger 31.12.19	498 689	1 316 544	1 815 232
<b>= Bokført verdi 31.12.19</b>	<b>118 899</b>	<b>1 579 388</b>	<b>1 698 287</b>
Årets ordinære avskrivninger	138 423	373 834	512 257
Økonomisk levetid	3 år	3-10 år	

Utarbeidet av ECIT



## Note 7 Skatt

<b>Årets skattekostnad</b>	<b>2019</b>	<b>2018</b>
Resultatført skatt på ordinært resultat:		
Betalbar skatt	2 252 428	959 706
Endring i utsatt skatt	43 691	-8 603
<b>Skattekostnad ordinært resultat</b>	<b>2 296 119</b>	<b>951 103</b>
Skattepliktig inntekt:		
Ordinært resultat før skatt	10 457 082	4 080 574
Permanente forskjeller	-20 175	70 232
Endring i midlertidige forskjeller	-198 597	21 831
<b>Skattepliktig inntekt</b>	<b>10 238 310</b>	<b>4 172 636</b>
Betalbar skatt i balansen:		
Betalbar skatt på årets resultat	2 252 428	959 706
<b>Sum betalbar skatt i balansen</b>	<b>2 252 428</b>	<b>959 706</b>

Skatteeffekten av midlertidige forskjeller som har gitt opphav til utsatt skatt og utsatte skattefordeler, spesifisert på typer av midlertidige forskjeller:

	<b>2019</b>	<b>2018</b>	<b>Endring</b>
Varige driftsmidler	604 735	453 504	-151 231
Fordringer	26 031	-2 845	-28 876
Gevinst – og tapskonto	-73 964	-92 454	-18 490
<b>Sum</b>	<b>556 802</b>	<b>358 205</b>	<b>-198 597</b>
<b>Utsatt skatt (22 %)</b>	<b>122 496</b>	<b>78 805</b>	<b>-43 691</b>

## Note 8 Fordringer, gjeld, pant og garantistillelser

<b>Kundefordringer</b>	<b>2019</b>	<b>2018</b>
Kundefordringer pr 31.12	8 678 865	6 715 880
Avsatt tap kundefordringer	0	-39 278
<b>Sum</b>	<b>8 678 865</b>	<b>6 676 602</b>

## Note 9 Datterselskap, TS og FKV

	<b>Kontor- kommune</b>	<b>Eier- andel</b>	<b>Stemme- andel</b>	<b>Anskaffels- es egenkapit- kost</b>	<b>Andel egenkapit- al</b>	<b>Andel resultat</b>
<b>DS/FKV/TS</b>						
Metro Horisont AS	HØVIK	100,0%	100,0%	1 200 000	914 427	-158 815
<b>Sum</b>				<b>1 200 000</b>	<b>914 427</b>	<b>-158 815</b>

Utarbeidet av ECIT



## Note 10 Markedsbaserte verdipapirer

	Anskaffelses kost	Markeds verdi	Balanseført verdi
Omløpsmidler	1 004 810	1 013 776	1 004 810
<b>Sum verdipapirer</b>	<b>1 004 810</b>	<b>1 013 776</b>	<b>1 004 810</b>

## Note 11 Fortsatt drift/ korona

Styrets arbeid i 2019 har i hovedsak bestått av å forvalte inntektene og redusere kostnadene for å sikre løpende drift. I budsjettene for 2020 er det lagt opp til en nøktern drift som skal skape en bærekraftig økonomi.

Styret i Metro Rørleggerservice AS forventer en nøytral løpende drift i nær framtid. Det har imidlertid oppstått en situasjon i Norge pr mars 2020. Landet er rammet av et koronavirus som gjør at det nå fremover i 2020 vil foreligge en usikkerhet. Dette har ikke i stor grad påvirket driften i selskapet pt.

Driften av Metro Rørleggerservice AS synes således ikke å medføre risiko for tap for kreditorene.

Grunnlaget for styrets konklusjon om fortsatt drift er basert på grunnlaget dagens drift er etablert på, den gode kommunikasjonen mot kreditorer og et konservativt anslag på inntekter i årene som kommer.



Registrerte revisorer  
Avanti Revisjon AS  
Brugata 4, 3825 Lunde

Foretaksregisteret: NO 921 197 233 MVA  
Tlf: 977 68 229 | E-post: post@avanti-as.no  
Medlemmer av Den norske Revisorforening

Til generalforsamlingen i Metro Rørleggerservice AS

## Uavhengig revisors beretning Uttalelse om revisjonen av årsregnskapet

### Konklusjon

Vi har revidert Metro Rørleggerservice AS' årsregnskap som viser et overskudd på kr 8 160 963. Årsregnskapet består av balanse per 31. desember 2019 og resultatregnskap for regnskapsåret avsluttet per denne datoen og noter til årsregnskapet, herunder et sammendrag av viktige regnskapsprinsipper.

Etter vår mening er det medfølgende årsregnskapet avgitt i samsvar med lov og forskrifter og gir et rettviseende bilde av selskapets finansielle stilling per 31. desember 2019, og av dets resultater for regnskapsåret avsluttet per denne datoen i samsvar med regnskapslovens regler og god regnskapsskikk i Norge.

### Grunnlag for konklusjonen

Vi har gjennomført revisjonen i samsvar med lov, forskrift og god revisjonsskikk i Norge, herunder de internasjonale revisjonsstandardene (ISA-ene). Våre oppgaver og plikter i henhold til disse standardene er beskrevet i Revisors oppgaver og plikter ved revisjon av årsregnskapet. Vi er uavhengige av selskapet slik det kreves i lov og forskrift, og har overholdt våre øvrige etiske forpliktelser i samsvar med disse kravene. Etter vår oppfatning er innhentet revisjonsbevis tilstrekkelig og hensiktsmessig som grunnlag for vår konklusjon.

### Styret og daglig leders ansvar for årsregnskapet

Styret og daglig leder (ledelsen) er ansvarlig for å utarbeide årsregnskapet i samsvar med lov og forskrifter, herunder for at det gir et rettviseende bilde i samsvar med regnskapslovens regler og god regnskapsskikk i Norge. Ledelsen er også ansvarlig for slik intern kontroll som den finner nødvendig for å kunne utarbeide et årsregnskap som ikke inneholder vesentlig feilinformasjon, verken som følge av misligheter eller utilsiktede feil.

Ved utarbeidelsen av årsregnskapet må ledelsen ta standpunkt til selskapets evne til fortsatt drift og opplyse om forhold av betydning for fortsatt drift. Forutsetningen om fortsatt drift skal legges til grunn for årsregnskapet så lenge det ikke er sannsynlig at virksomheten vil bli avvirket.

### Revisors oppgaver og plikter ved revisjonen av årsregnskapet

Vårt mål er å oppnå betryggende sikkerhet for at årsregnskapet som helhet ikke inneholder vesentlig feilinformasjon, verken som følge av misligheter eller utilsiktede feil, og å avgi en revisjonsberetning som inneholder vår konklusjon. Betryggende sikkerhet er en høy grad av sikkerhet, men ingen garanti for at en revisjon utført i samsvar med lov, forskrift og god revisjonsskikk i Norge, herunder ISA-ene, alltid vil avdekke vesentlig feilinformasjon som eksisterer. Feilinformasjon kan oppstå som følge av misligheter eller utilsiktede feil. Feilinformasjon blir vurdert som vesentlig dersom den enkeltvis eller samlet med rimelighet kan forventes å påvirke økonomiske beslutninger som brukerne foretar basert på årsregnskapet.

Side 1 av 2

Uavhengig revisors beretning – Metro Rørleggerservice AS

Penneo Dokumentnøkkel: 1FOZY-H0G6V-8EXEJ-3OHGV-E0MXD-21QDX



For videre beskrivelse av revisors oppgaver og plikter vises det til revisorforeningen.no/revisjonsberetninger.

### Uttalelse om andre lovmessige krav

#### Konklusjon om registrering og dokumentasjon

Basert på vår revisjon av årsregnskapet som beskrevet ovenfor, og kontrollhandlinger vi har funnet nødvendig i henhold til internasjonal standard for attestasjonsoppdrag (ISAE) 3000 «Attestasjonsoppdrag som ikke er revisjon eller forenklet revisorkontroll av historisk finansiell informasjon», mener vi at ledelsen har oppfylt sin plikt til å sørge for ordentlig og oversiktlig registrering og dokumentasjon av selskapets regnskapsopplysninger i samsvar med lov og god bokførings-skikk i Norge.

Avanti Revisjon AS

*Revisjonsberetningen er signert elektronisk*

Tommy Nielsen  
Registrert revisor

Penneo Dokumentnøkkel: 1FOZY-H0G6V-8EXEJ-3OHGV-E0MXD-21QDX



# PENNEO

Signaturene i dette dokumentet er juridisk bindende. Dokument signert med "Penneo™ - sikker digital signatur".  
De signerende parter sin identitet er registrert, og er listet nedenfor.

"Med min signatur bekrefter jeg alle datoer og innholdet i dette dokument."

## Tommy Nielsen

Registrert revisor

Serienummer: 9578-5995-4-63466

IP: 79.161.xxx.xxx

2020-04-05 09:40:41Z



Penneo Dokumentnøkkel: 1FOZY-H0G6V-8EXEJ-3OHGV-EONXD-21QDX

Dokumentet er signert digitalt, med **Penneo.com**. Alle digitale signatur-data i dokumentet er sikret og validert av den datamaskin-utregnede hash-verdien av det opprinnelige dokument. Dokumentet er låst og tids-stemplet med et sertifikat fra en betrodd tredjepart. All kryptografisk bevis er integrert i denne PDF, for fremtidig validering (hvis nødvendig).

### Hvordan bekrefter at dette dokumentet er originalen?

Dokumentet er beskyttet av ett Adobe CDS sertifikat. Når du åpner dokumentet i

Adobe Reader, skal du kunne se at dokumentet er sertifisert av **Penneo e-signature service <penneo@penneo.com>**. Dette garanterer at innholdet i dokumentet ikke har blitt endret.

Det er lett å kontrollere de kryptografiske beviser som er lokalisert inne i dokumentet, med Penneo validator - <https://penneo.com/validate>



# Årsregnskap 2019 for Metro Rørleggerservice AS

- Resultatregnskap
- Balanse
- Noter til regnskapet
- Revisjonsberetning

---

Utarbeidet av:





<b>Resultatregnskap</b>			
<b>Metro Rørleggerservice AS</b>			
<b>Driftsinntekter og driftskostnader</b>	<b>Note</b>	<b>2019</b>	<b>2018</b>
Salgsinntekt	1	64 143 817	45 848 651
Annen driftsinntekt		141 181	154 997
<b>Sum driftsinntekter</b>		<b>64 284 998</b>	<b>46 003 648</b>
Varekostnad		33 262 934	24 330 940
Lønnskostnad	5	14 212 739	12 168 223
Avskrivning av driftsmidler og immaterielle eiendeler	6	512 257	543 358
Annen driftskostnad	5	5 919 508	4 854 860
<b>Sum driftskostnader</b>		<b>53 907 438</b>	<b>41 897 381</b>
<b>Driftsresultat</b>		<b>10 377 560</b>	<b>4 106 266</b>
<b>Finansinntekter og finanskostnader</b>			
Annen renteinntekt		54 971	32 057
Annen finansinntekt		898	1 223
Verdøkning markedsbaserte omløpsmidler		53 227	0
Verdireduksjon markedsbaserte omløpsmidler	10	0	53 227
Annen rentekostnad		22 682	2 748
Annen finanskostnad		6 892	2 998
<b>Resultat av finansposter</b>		<b>79 522</b>	<b>-25 692</b>
Ordinært resultat før skattekostnad		10 457 082	4 080 574
Skattekostnad på ordinært resultat	7	2 296 119	951 103
<b>Ordinært resultat</b>		<b>8 160 963</b>	<b>3 129 471</b>
<b>Årsresultat</b>	<b>3</b>	<b>8 160 963</b>	<b>3 129 471</b>
<b>Overføringer</b>			
Avsatt til utbytte		7 160 963	2 169 742
Avsatt til annen egenkapital		1 000 000	959 729
<b>Sum overføringer</b>		<b>8 160 963</b>	<b>3 129 471</b>

Utarbeidet av ECIT



<b>Balanse</b>			
<b>Metro Rørleggerservice AS</b>			
<b>Eiendeler</b>	<b>Note</b>	<b>2019</b>	<b>2018</b>
<b>Anleggsmidler</b>			
<b>Varige driftsmidler</b>			
Maskiner og anlegg	6	118 899	153 482
Driftsløsøre, inventar o.a. utstyr	6	1 579 387	807 941
<b>Sum varige driftsmidler</b>	<b>6</b>	<b>1 698 286</b>	<b>961 422</b>
<b>Finansielle anleggsmidler</b>			
Investeringer i datterselskap	9	1 200 000	1 200 000
Andre langsiktige fordringer	4	397 402	91 899
<b>Sum finansielle anleggsmidler</b>		<b>1 597 402</b>	<b>1 291 899</b>
<b>Sum anleggsmidler</b>		<b>3 295 688</b>	<b>2 253 321</b>
<b>Omløpsmidler</b>			
<b>Fordringer</b>			
Kundefordringer	8	8 678 865	6 676 602
Andre kortsiktige fordringer		2 046 229	1 052 658
<b>Sum fordringer</b>		<b>10 725 093</b>	<b>7 729 259</b>
<b>Investeringer</b>			
Andre finansielle instrumenter	10	1 004 810	459 273
<b>Sum investeringer</b>		<b>1 004 810</b>	<b>459 273</b>
Bankinnskudd, kontanter o.l.	4	10 413 672	4 493 114
<b>Sum omløpsmidler</b>		<b>22 143 575</b>	<b>12 681 647</b>
<b>Sum eiendeler</b>		<b>25 439 263</b>	<b>14 934 968</b>

Utarbeidet av ECIT



<b>Balanse</b>			
<b>Metro Rørleggerservice AS</b>			
	<b>Note</b>	<b>2019</b>	<b>2018</b>
<b>Egenkapital og gjeld</b>			
<b>Innskutt egenkapital</b>			
Aksjekapital	2, 3	100 000	100 000
<b>Sum innskutt egenkapital</b>		<b>100 000</b>	<b>100 000</b>
<b>Opptjent egenkapital</b>			
Annen egenkapital	11	6 973 999	5 973 999
<b>Sum opptjent egenkapital</b>		<b>6 973 999</b>	<b>5 973 999</b>
<b>Sum egenkapital</b>	<b>3</b>	<b>7 073 999</b>	<b>6 073 999</b>
<b>Gjeld</b>			
<b>Avsetning for forpliktelser</b>			
Utsatt skatt	7	122 496	78 805
<b>Sum avsetning for forpliktelser</b>		<b>122 496</b>	<b>78 805</b>
<b>Annen langsiktig gjeld</b>			
Gjeld til kredittinstitusjoner	8	821 306	347 625
<b>Sum annen langsiktig gjeld</b>		<b>821 306</b>	<b>347 625</b>
<b>Kortsiktig gjeld</b>			
Leverandørgjeld		3 658 292	2 015 797
Betalbar skatt	7	2 252 428	959 706
Skyldig offentlige avgifter		2 197 932	1 726 963
Utbytte		7 160 963	2 169 742
Annen kortsiktig gjeld		2 151 847	1 562 329
<b>Sum kortsiktig gjeld</b>		<b>17 421 462</b>	<b>8 434 538</b>
<b>Sum gjeld</b>		<b>18 365 264</b>	<b>8 860 968</b>
<b>Sum egenkapital og gjeld</b>		<b>25 439 262</b>	<b>14 934 967</b>

Utarbeidet av ECIT



## Balanse

### Metro Rørleggerservice AS

Bærum,  
Styret i Metro Rørleggerservice AS

Petter Olstad  
styremedlem

Andreas Samuelsen  
styremedlem

Øyvind Findreng  
daglig leder

Andre Walle  
styreleder

Utarbeidet av ECIT



## Note 1 Regnskapsprinsipper

Årsregnskapet er satt opp i samsvar med regnskapsloven og NRS 8 - God regnskapsskikk for små foretak.

### Driftsinntekter

Inntektsføring ved salg av varer skjer på leveringstidspunktet. Tjenester inntektsføres etter hvert som de leveres.

### Skatt

Skattekostnaden i resultatregnskapet omfatter både periodens betalbare skatt og endring i utsatt skatt. Utsatt skatt er beregnet med 22 % på grunnlag av de midlertidige forskjeller som eksisterer mellom regnskapsmessige og skattemessige verdier, samt ligningsmessig underskudd til fremføring ved utgangen av regnskapsåret. Skatteøkende og skattereduserende midlertidige forskjeller som reverserer eller kan reverseres i samme periode er utlignet og nettoført.

### Klassifisering og vurdering av anleggsmidler

Anleggsmidler omfatter eiendeler bestemt til varig eie og bruk. Anleggsmidler er vurdert til anskaffelseskost. Varige driftsmidler balanseføres og avskrives over driftsmidlets økonomiske levetid. Avskrivningsperioden for fast eiendom anskaffet etter 2009 er dekomponert i en del som gjelder råbygget og en del som gjelder faste tekniske installasjoner. Varige driftsmidler nedskrives til gjenvinnbart beløp ved verdifall som forventes ikke å være forbigående. Gjenvinnbart beløp er det høyeste av netto salgsverdi og verdi i bruk. Verdi i bruk er nåverdi av fremtidige kontantstrømmer knyttet til eiendelen. Nedskrivningen reverseres når grunnlaget for nedskrivningen ikke lenger er til stede.

### Klassifisering og vurdering av omløpsmidler

Omløpsmidler og kortsiktig gjeld omfatter normalt poster som forfaller til betaling innen ett år etter balansedagen, samt poster som knytter seg til varekretsløpet. Omløpsmidler vurderes til laveste verdi av anskaffelseskost og virkelig verdi.

### Aksjer i datterselskap

Datterselskap vurderes etter kostmetoden i selskapsregnskapet. Investeringen er vurdert til anskaffelseskost for aksjene med mindre nedskrivning har vært nødvendig. Det er foretatt nedskrivning til virkelig verdi når verdifall skyldes årsaker som ikke kan forventes å være forbigående og det må anses nødvendig etter god regnskapsskikk. Nedskrivninger er reversert når grunnlaget for nedskrivning ikke lenger er til stede.

Utbytte, konsernbidrag og andre utdelinger fra datterselskap er inntektsført samme år som det er avsatt i givers regnskap. Overstiger utbytte / konsernbidraget andelen av opptjent resultat etter anskaffelsestidspunktet, representerer den overskytende del tilbakebetaling av investert kapital, og utdelingene er fratrukket investeringens verdi i balansen til morselskapet.

### Fordringer

Kundefordringer og andre fordringer oppføres til pålydende etter fradrag for avsetning til forventet tap. Avsetning til tap gjøres på grunnlag av en individuell vurdering av de enkelte fordringene.



## Note 2 Aksjonærer

Aksjekapitalen i Metro Rørleggerservice AS pr. 31.12 består av:

	Antall	Pålydende	Bokført
Ordinære aksjer	100	1 000,00	100 000
<b>Sum</b>	<b>100</b>		<b>100 000</b>

## Eierstruktur

De største aksjonærene i % pr. 31.12 var:

	Ordinære	Eierandel	Stemmeandel
Andre Walle	34	34,0	34,0
Regatta Holding AS	26	26,0	26,0
Energiflex AS	25	25,0	25,0
Andreas Samuelsen	15	15,0	15,0
<b>Totalt antall aksjer</b>	<b>100</b>	<b>100,0</b>	<b>100,0</b>

Aksjer og opsjoner eiet av medlemmer i styret og daglig leder:

Navn	Verv	Ordinære
Andre Walle	styreleder	34
Andreas Samuelsen	styremedlem	15

Styremedlem Petter Olstad er 100% eier av Regatta Holding AS.

## Note 3 Egenkapital

	Aksjekapital	Annen egenkapital	Sum egenkapital
Pr. 31.12.2018	100 000	5 973 999	6 073 999
Endringer ført mot EK			0
<b>Pr 01.01.2019</b>	<b>100 000</b>	<b>5 973 999</b>	<b>6 073 999</b>
Pr. 01.01.2019	100 000	5 973 999	6 073 999
Årets resultat		8 160 963	8 160 963
Avsatt til utbytte		-7 160 963	-7 160 963
<b>Pr 31.12.2019</b>	<b>100 000</b>	<b>6 973 999</b>	<b>7 073 999</b>

## Note 4 Bundne midler

I posten inngår bundne bankinnskudd med kr 443 977. Skyldig skattetrekk var pr 31.12 kr 443 977. Videre har selskapet innbetalt et depositum på kr 300 000 til Oslo kommune v/ Vann- og avløpsetaten ifm plugging av vann og avløp.



## Note 5 Lønnskostnader, antall ansatte, godtgjørelser, lån til ansatte m.m.

Lønnskostnader	2019	2018
Lønninger	11 264 714	10 334 364
Arbeidsgiveravgift	1 655 322	1 491 443
Pensjonskostnader	185 678	140 556
Andre ytelser	307 025	201 860
Bonus	800 000	0
<b>Sum</b>	<b>14 212 739</b>	<b>12 168 223</b>

Gjennomsnittlig antall årsverk:15

Ytelser til ledende personer	Daglig leder	Styrets leder
Lønn	823 540	954 872
Annen godtgjørelse	4 392	35 410
OTP	12 767	12 979

### Revisor

Kostnadsført revisjonshonorar for 2019 utgjør kr 44 100,- eks mva. Av dette er kr 2 700,- relatert til annen bistand.

### Pensjonsforpliktelser

Selskapet er pliktig til å ha tjenstepensjonsordning etter lov om obligatorisk tjenstepensjon.

Selskapets pensjonsordninger tilfredsstiller kravene i denne lov.

## Note 6 Anleggsmidler

	Maskiner og anlegg	Driftsløsøre, inventar ol.	Sum
Anskaffelseskost pr. 01.01.19	513 748	2 288 325	2 802 073
+ Tilgang kjøpte anleggsmidler	103 840	1 588 525	1 692 365
- Avgang i året		980 918	980 918
<b>= Anskaffelseskost 31.12.19</b>	<b>617 588</b>	<b>2 895 931</b>	<b>3 513 519</b>
Akkumulerte avskrivninger 31.12.19	498 689	1 316 544	1 815 232
<b>= Bokført verdi 31.12.19</b>	<b>118 899</b>	<b>1 579 388</b>	<b>1 698 287</b>
Årets ordinære avskrivninger	138 423	373 834	512 257
Økonomisk levetid	3 år	3-10 år	

Utarbeidet av ECIT



## Note 7 Skatt

<b>Årets skattekostnad</b>	<b>2019</b>	<b>2018</b>
Resultatført skatt på ordinært resultat:		
Betalbar skatt	2 252 428	959 706
Endring i utsatt skatt	43 691	-8 603
<b>Skattekostnad ordinært resultat</b>	<b>2 296 119</b>	<b>951 103</b>
Skattepliktig inntekt:		
Ordinært resultat før skatt	10 457 082	4 080 574
Permanente forskjeller	-20 175	70 232
Endring i midlertidige forskjeller	-198 597	21 831
<b>Skattepliktig inntekt</b>	<b>10 238 310</b>	<b>4 172 636</b>
Betalbar skatt i balansen:		
Betalbar skatt på årets resultat	2 252 428	959 706
<b>Sum betalbar skatt i balansen</b>	<b>2 252 428</b>	<b>959 706</b>

Skatteeffekten av midlertidige forskjeller som har gitt opphav til utsatt skatt og utsatte skattefordeler, spesifisert på typer av midlertidige forskjeller:

	<b>2019</b>	<b>2018</b>	<b>Endring</b>
Varige driftsmidler	604 735	453 504	-151 231
Fordringer	26 031	-2 845	-28 876
Gevinst – og tapskonto	-73 964	-92 454	-18 490
<b>Sum</b>	<b>556 802</b>	<b>358 205</b>	<b>-198 597</b>
<b>Utsatt skatt (22 %)</b>	<b>122 496</b>	<b>78 805</b>	<b>-43 691</b>

## Note 8 Fordringer, gjeld, pant og garantistillelser

<b>Kundefordringer</b>	<b>2019</b>	<b>2018</b>
Kundefordringer pr 31.12	8 678 865	6 715 880
Avsatt tap kundefordringer	0	-39 278
<b>Sum</b>	<b>8 678 865</b>	<b>6 676 602</b>

## Note 9 Datterselskap, TS og FKV

	<b>Kontor- kommune</b>	<b>Eier- andel</b>	<b>Stemme- andel</b>	<b>Anskaffels es egenkapit kost</b>	<b>Andel egenkapit al</b>	<b>Andel resultat</b>
<b>DS/FKV/TS</b>						
Metro Horisont AS	HØVIK	100,0%	100,0%	1 200 000	914 427	-158 815
<b>Sum</b>				<b>1 200 000</b>	<b>914 427</b>	<b>-158 815</b>

Utarbeidet av ECIT



## Note 10 Markedsbaserte verdipapirer

	Anskaffelses kost	Markeds verdi	Balanseført verdi
Omløpsmidler	1 004 810	1 013 776	1 004 810
<b>Sum verdipapirer</b>	<b>1 004 810</b>	<b>1 013 776</b>	<b>1 004 810</b>

## Note 11 Fortsatt drift/ korona

Styrets arbeid i 2019 har i hovedsak bestått av å forvalte inntektene og redusere kostnadene for å sikre løpende drift. I budsjettene for 2020 er det lagt opp til en nøktern drift som skal skape en bærekraftig økonomi.

Styret i Metro Rørleggerservice AS forventer en nøytral løpende drift i nær framtid. Det har imidlertid oppstått en situasjon i Norge pr mars 2020. Landet er rammet av et koronavirus som gjør at det nå fremover i 2020 vil foreligge en usikkerhet. Dette har ikke i stor grad påvirket driften i selskapet pt.

Driften av Metro Rørleggerservice AS synes således ikke å medføre risiko for tap for kreditorene.

Grunnlaget for styrets konklusjon om fortsatt drift er basert på grunnlaget dagens drift er etablert på, den gode kommunikasjonen mot kreditorer og et konservativt anslag på inntekter i årene som kommer.