



## ÅRSREGNSKAPET FOR REGNSKAPSÅRET 2025 - GENERELL INFORMASJON

### Enheten

Organisasjonsnummer: 982 169 380  
Organisasjonsform: Aksjeselskap  
Foretaksnavn: SANZ AS  
Forretningsadresse: Kongens gate 5  
1530 MOSS

### Regnskapsår

Årsregnskapets periode: 01.01.2025 - 31.12.2025

### Konsern

Morselskap i konsern: Nei

### Regnskapsregler

Regler for små foretak benyttet: Ja  
Benyttet ved utarbeidelsen av årsregnskapet til selskapet: Regnskapslovens alminnelige regler

### Årsregnskapet fastsatt av kompetent organ

Bekreftet av representant for selskapet: Asbjørn S. Borg  
Dato for fastsettelse av årsregnskapet: 11.03.2026

### Grunnlag for avgivelse

År 2025: Årsregnskapet er elektronisk innlevert  
År 2024: Tall er hentet fra elektronisk innlevert årsregnskap fra 2025

*Det er ikke krav til at årsregnskapet m.v. som sendes til Regnskapsregisteret er undertegnet. Kontrollen på at dette er utført ligger hos revisor/enhetens øverste organ. Sikkerheten ivaretas ved at innsender har rolle/rettighet for innsending av årsregnskapet via Altinn, og ved at det bekreftes at årsregnskapet er fastsatt av kompetent organ.*

Brønnøysundregistrene, 13.03.2026



## Resultatregnskap

Beløp i: NOK	Note	2025	2024
<b>RESULTATREGNSKAP</b>			
<b>Inntekter</b>			
Salgsinntekt		58 200	53 608
<b>Sum inntekter</b>		<b>58 200</b>	<b>53 608</b>
<b>Kostnader</b>			
Varekostnad		11 125	32 050
Lønnskostnad	2		
Avskrivning av driftsmidler og immaterielle eiendeler	3	40 200	49 017
Annen driftskostnad		107 622	73 606
<b>Sum kostnader</b>		<b>158 947</b>	<b>154 673</b>
<b>Driftsresultat</b>		<b>-100 747</b>	<b>-101 065</b>
<b>Netto finans</b>			
<b>Resultat før skattekostnad</b>		<b>-100 747</b>	<b>-101 065</b>
Skattekostnad på resultat	4		-22 221
<b>Årsresultat</b>		<b>-100 747</b>	<b>-78 844</b>
<b>Årsresultat etter minoritetsinteresser</b>		<b>-100 747</b>	<b>-78 844</b>
<b>Totalresultat</b>		<b>-100 747</b>	<b>-78 844</b>
<b>Overføringer og disponeringer</b>			
Udekket tap		-100 747	-78 844
<b>Sum overføringer og disponeringer</b>		<b>-100 747</b>	<b>-78 844</b>



## Balanse

Beløp i: NOK	Note	2025	2024
<b>BALANSE - EIENDELER</b>			
<b>Anleggsmidler</b>			
<b>Immaterielle eiendeler</b>			
Utsatt skattefordel	4		
<b>Varige driftsmidler</b>			
Tomter, bygninger o.a. fast eiendom	3		
Maskiner og anlegg	3		
Skip og flytende installasjoner	3		
Driftsløsøre, inventar o.a. utstyr	3	26 923	67 123
<b>Sum varige driftsmidler</b>	<b>3</b>	<b>26 923</b>	<b>67 123</b>
<b>Sum anleggsmidler</b>		<b>26 923</b>	<b>67 123</b>
<b>Omløpsmidler</b>			
<b>Varer</b>			
<b>Sum varer</b>	<b>5</b>	<b>11 125</b>	<b>22 250</b>
<b>Fordringer</b>			
Kundefordringer	6	81 000	62 250
Andre kortsiktige fordringer	6	599 694	455 738
<b>Sum fordringer</b>		<b>680 694</b>	<b>517 988</b>
<b>Bankinnskudd, kontanter og lignende</b>			
Bankinnskudd, kontanter o.l.		42 946	182 538
<b>Sum bankinnskudd, kontanter og lignende</b>		<b>42 946</b>	<b>182 538</b>
<b>Sum omløpsmidler</b>		<b>734 765</b>	<b>722 776</b>
<b>SUM EIENDELER</b>		<b>761 688</b>	<b>789 899</b>

## BALANSE - EGENKAPITAL OG GJELD

### Egenkapital

#### Innskutt egenkapital



## Balanse

<b>Beløp i: NOK</b>	<b>Note</b>	<b>2025</b>	<b>2024</b>
Aksjekapital	7, 8	480 000	480 000
Annen innskutt egenkapital	8	253 544	294 488
<b>Sum innskutt egenkapital</b>		<b>733 544</b>	<b>774 488</b>
<b>Opptjent egenkapital</b>			
Udekket tap	8		
<b>Sum egenkapital</b>		<b>733 544</b>	<b>774 488</b>
<b>Gjeld</b>			
<b>Langsiktig gjeld</b>			
Utsatt skatt	4		
<b>Annen langsiktig gjeld</b>			
Øvrig langsiktig gjeld	6		
<b>Kortsiktig gjeld</b>			
Leverandørgjeld		11 276	11 110
Betalbar skatt	4	16 868	
Skyldig offentlige avgifter			3 816
Annen kortsiktig gjeld	6		485
<b>Sum kortsiktig gjeld</b>		<b>28 144</b>	<b>15 411</b>
<b>Sum gjeld</b>		<b>28 144</b>	<b>15 411</b>
<b>SUM EGENKAPITAL OG GJELD</b>		<b>761 688</b>	<b>789 899</b>



## Brønnøysundregistrene

### ÅRSREGNSKAP FOR REGNSKAPSÅRET 2025 - GENERELL INFORMASJON

Journalnummer: 2026 335457

#### Enheten

Organisasjonsnummer: 982 169 380  
Organisasjonsform: Aksjeselskap  
Foretaksnavn: SANZ AS  
Forretningsadresse: Kongens gate 5  
1530 MOSS

#### Regnskapsår

Årsregnskapets periode: 01.01.2025 - 31.12.2025

#### Konsern

Morselskap i konsern: Nei

#### Regnskapsregler

Regler for små foretak benyttet: Ja  
Benyttet ved utarbeidelsen av  
årsregnskapet til selskapet: Regnskapslovens alminnelige regler

#### Årsregnskapet fastsatt av kompetent organ

Bekreftet av representant for selskapet: Asbjørn S. Borg  
Dato for fastsettelse av årsregnskapet: 11.03.2026

#### Revisjon

Selskapet har besluttet at årsregnskapet  
ikke skal revideres: Ja  
Årsregnskapet er utarbeidet av ekstern  
autorisert regnskapsfører: Ja  
Ekstern autorisert regnskapsfører har i  
løpet av regnskapsåret bistått ved den  
løpende regnskapsføringen eller utført  
andre tjenester for selskapet enn å  
utarbeide årsregnskapet: Ja

#### Grunnlag for avgivelse

År 2025: Årsregnskap er elektronisk innlevert.  
År 2024: Tall er hentet fra elektronisk innlevert årsregnskap fra 2025.

*Det er ikke krav til at årsregnskapet m.v. som sendes til Regnskapsregisteret er undertegnet. Kontrollen på at dette er utført ligger hos revisor/enhetens øverste organ. Sikkerheten ivaretas ved at innsender har rolle/rettighet for innsending av årsregnskapet via Altinn, og ved at det bekreftes at årsregnskapet er fastsatt av kompetent organ.*

Brønnøysundregistrene, 12.03.2026

---

Brønnøysundregistrene  
Postadresse: Postboks 900, 8910 Brønnøysund  
Telefon: 75 00 75 00  
E-post: firmapost@brreg.no Internett: www.brreg.no  
Organisasjonsnummer: 974 760 673



Organisasjonsnr: 982 169 380  
SANZ AS

## RESULTATREGNSKAP

<b>Beløp i: NOK</b>	<b>Note</b>	<b>2025</b>	<b>2024</b>
<b>RESULTATREGNSKAP</b>			
<b>Inntekter</b>			
Salgsinntekt		58 200	53 608
<b>Sum inntekter</b>		<b>58 200</b>	<b>53 608</b>
<b>Kostnader</b>			
Varekostnad		11 125	32 050
Lønnskostnad	2		
Avskrivning av driftsmidler og immaterielle eiendeler	3	40 200	49 017
Annen driftskostnad		107 622	73 606
<b>Sum kostnader</b>		<b>158 947</b>	<b>154 673</b>
<b>Driftsresultat</b>		<b>-100 747</b>	<b>-101 065</b>
<b>Netto finans</b>			
<b>Resultat før skattekostnad</b>		<b>-100 747</b>	<b>-101 065</b>
Skattekostnad på resultat	4		-22 221
<b>Årsresultat</b>		<b>-100 747</b>	<b>-78 844</b>
<b>Årsresultat etter minoritetsinteresser</b>		<b>-100 747</b>	<b>-78 844</b>
<b>Totalresultat</b>		<b>-100 747</b>	<b>-78 844</b>
<b>Overføringer og disponeringer</b>			
Udekket tap		-100 747	-78 844
<b>Sum overføringer og disponeringer</b>		<b>-100 747</b>	<b>-78 844</b>



Organisasjonsnr: 982 169 380  
SANZ AS

## BALANSE

Beløp i: NOK	Note	2025	2024
<b>BALANSE - EIENDELER</b>			
<b>Anleggsmidler</b>			
<b>Immaterielle eiendeler</b>			
Utsatt skattefordel	4		
<b>Varige driftsmidler</b>			
Tomter, bygninger o.a. fast eiendom	3		
Maskiner og anlegg	3		
Skip og flytende installasjoner	3		
Driftsløsøre, inventar o. a. utstyr	3	26 923	67 123
<b>Sum varige driftsmidler</b>	<b>3</b>	<b>26 923</b>	<b>67 123</b>
<b>Sum anleggsmidler</b>		<b>26 923</b>	<b>67 123</b>
<b>Omløpsmidler</b>			
<b>Varer</b>			
<b>Sum varer</b>	<b>5</b>	<b>11 125</b>	<b>22 250</b>
<b>Fordringer</b>			
Kundefordringer	6	81 000	62 250
Andre kortsiktige fordringer	6	599 694	455 738
<b>Sum fordringer</b>		<b>680 694</b>	<b>517 988</b>
<b>Bankinnskudd, kontanter og lignende</b>			
Bankinnskudd, kontanter o. l.		42 946	182 538
<b>Sum bankinnskudd, kontanter og lignende</b>		<b>42 946</b>	<b>182 538</b>
<b>Sum omløpsmidler</b>		<b>734 765</b>	<b>722 776</b>
<b>SUM EIENDELER</b>		<b>761 688</b>	<b>789 899</b>
<b>BALANSE - EGENKAPITAL OG GJELD</b>			
<b>Egenkapital</b>			
<b>Innskutt egenkapital</b>			
Aksjekapital	7, 8	480 000	480 000
Annen innskutt egenkapital	8	253 544	294 488
<b>Sum innskutt egenkapital</b>		<b>733 544</b>	<b>774 488</b>
<b>Opptjent egenkapital</b>			



Udekket tap	8		
<b>Sum egenkapital</b>		<b>733 544</b>	<b>774 488</b>
<b>Gjeld</b>			
<b>Langsiktig gjeld</b>			
Utsatt skatt	4		
<b>Annen langsiktig gjeld</b>			
Øvrig langsiktig gjeld	6		
<b>Kortsiktig gjeld</b>			
Leverandørgjeld		11 276	11 110
Betalbar skatt	4	16 868	
Skyldig offentlige avgifter			3 816
Annen kortsiktig gjeld	6		485
<b>Sum kortsiktig gjeld</b>		<b>28 144</b>	<b>15 411</b>
<b>Sum gjeld</b>		<b>28 144</b>	<b>15 411</b>
<b>SUM EGENKAPITAL OG GJELD</b>		<b>761 688</b>	<b>789 899</b>



Organisasjonsnr: 982 169 380  
SANZ AS

NOTEOPPLYSNINGER - SELSKAP

- alle poster oppgitt i hele tall

Note

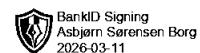
Antall årsverk i regnskapsåret  
0.00



# Årsregnskap 2025 Sanz AS

**Resultatregnskap  
Balanse  
Noter til regnskapet**

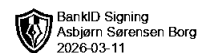
**Org.nr.: 982 169 380**



## Sanz AS

### Resultatregnskap

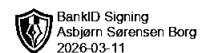
Driftsinntekter og driftskostnader	Note	2025	2024
Salgsinntekt		58 200	53 608
<b>Sum driftsinntekter</b>		<b>58 200</b>	<b>53 608</b>
Varekostnad		11 125	32 050
Avskrivning av driftsmidler og immaterielle eiendeler	3	40 200	49 017
Annen driftskostnad		107 622	73 606
<b>Sum driftskostnader</b>		<b>158 947</b>	<b>154 673</b>
<b>Driftsresultat</b>		<b>-100 747</b>	<b>-101 065</b>
<b>Finansinntekter og finanskostnader</b>			
Resultat før skattekostnad		-100 747	-101 065
Skattekostnad på resultat	4	0	-22 221
<b>Resultat</b>		<b>-100 747</b>	<b>-78 844</b>
<b>Årsresultat</b>		<b>-100 747</b>	<b>-78 844</b>
<b>Overføringer</b>			
Overført til udekket tap		100 747	78 844
<b>Sum overføringer</b>		<b>-100 747</b>	<b>-78 844</b>



## Sanz AS

### Balanse

Eiendeler	Note	2025	2024
<b>Anleggsmidler</b>			
<b>Varige driftsmidler</b>			
Driftsløsøre, inventar o.a. utstyr	3	26 923	67 123
<b>Sum varige driftsmidler</b>	<b>3</b>	<b>26 923</b>	<b>67 123</b>
<b>Sum anleggsmidler</b>		<b>26 923</b>	<b>67 123</b>
<b>Omløpsmidler</b>			
Lager av varer og annen beholdning	5	11 125	22 250
<b>Fordringer</b>			
Kundefordringer	6	81 000	62 250
Andre kortsiktige fordringer	6	599 694	455 738
<b>Sum fordringer</b>		<b>680 694</b>	<b>517 988</b>
Bankinnskudd, kontanter o.l.		42 946	182 538
<b>Sum omløpsmidler</b>		<b>734 765</b>	<b>722 776</b>
<b>Sum eiendeler</b>		<b>761 688</b>	<b>789 899</b>



## Sanz AS

### Balanse

<b>Egenkapital og gjeld</b>	<b>Note</b>	<b>2025</b>	<b>2024</b>
<b>Innskutt egenkapital</b>			
Aksjekapital	7, 8	480 000	480 000
Innskutt annen egenkapital	8	253 544	294 488
<b>Sum innskutt egenkapital</b>		<b>733 544</b>	<b>774 488</b>
<b>Sum egenkapital</b>		<b>733 544</b>	<b>774 488</b>
<b>Gjeld</b>			
<b>Kortsiktig gjeld</b>			
Leverandørgjeld		11 276	11 110
Betalbar skatt	4	16 868	0
Skyldig offentlige avgifter		0	3 816
Annen kortsiktig gjeld	6	0	485
<b>Sum kortsiktig gjeld</b>		<b>28 144</b>	<b>15 411</b>
<b>Sum gjeld</b>		<b>28 144</b>	<b>15 411</b>
<b>Sum egenkapital og gjeld</b>		<b>761 688</b>	<b>789 899</b>

Moss, 11.03.2026  
Styret i Sanz AS

---

Asbjørn Sørensen Borg  
styreleder



## Sanz AS Noter til regnskapet pr 31.12.2025

### Regnskapsprinsipper

Årsregnskapet er satt opp i samsvar med regnskapsloven og NRS 8 - God regnskapskikk for små foretak.

#### Driftsinntekter

Inntektsføring ved salg av varer skjer på leveringstidspunktet. Tjenester inntektsføres etter hvert som de leveres.

#### Skatt

Skattekostnaden i resultatregnskapet omfatter både periodens betalbare skatt og endring i utsatt skatt. Utsatt skatt er beregnet med 22 % på grunnlag av de midlertidige forskjeller som eksisterer mellom regnskapsmessige og skattemessige verdier, samt ligningsmessig underskudd til fremføring ved utgangen av regnskapsåret. Skatteøkende og skattereduserende midlertidige forskjeller som reverserer eller kan reverseres i samme periode er utlignet og nettoført.

#### Klassifisering og vurdering av anleggsmidler

Anleggsmidler omfatter eiendeler bestemt til varig eie og bruk. Anleggsmidler er vurdert til anskaffelseskost. Varige driftsmidler balanseføres og avskrives over driftsmidlets økonomiske levetid. Avskrivningsperioden for fast eiendom anskaffet etter 2009 er dekomponert i en del som gjelder råbygget og en del som gjelder faste tekniske installasjoner. Varige driftsmidler nedskrives til gjenvinnbart beløp ved verdifall som forventes ikke å være forbigående. Gjenvinnbart beløp er det høyeste av netto salgsverdi og verdi i bruk. Verdi i bruk er nåverdi av fremtidige kontantstrømmer knyttet til eiendelen. Nedskrivningen reverseres når grunnlaget for nedskrivningen ikke lenger er til stede.

#### Klassifisering og vurdering av omløpsmidler

Omløpsmidler og kortsiktig gjeld omfatter normalt poster som forfaller til betaling innen ett år etter balansedagen, samt poster som knytter seg til varekretsløpet. Omløpsmidler vurderes til laveste verdi av anskaffelseskost og virkelig verdi.

#### Varer

Varer er vurdert til det laveste av anskaffelseskost og netto salgsverdi.

#### Fordringer

Kundefordringer og andre fordringer oppføres til pålydende etter fradrag for avsetning til forventet tap. Avsetning til tap gjøres på grunnlag av en individuell vurdering av de enkelte fordringene.



## Sanz AS Noter til regnskapet pr 31.12.2025

### Note 1 Virksomhetens art og lokalisering

Sanz AS er et selskap der virksomheten omfatter forretningsvirksomhet innen møbler, interiør og eiendom, samt konsulentvirksomhet innen beslektede forretningsområder som helse og velvære. Selskapet er lokalisert i Moss kommune.

### Note 2 Lønnskostnader

Sanz AS har ikke hatt lønns- eller personalkostnader i 2025 og det foreligger heller ingen slike forpliktelser.

### Note 3 Anleggsmidler

	Maskiner og anlegg	Driftsløsøre, inventar ol.	Sum
Anskaffelseskost pr. 01.01.25	201 365		201 365
= <b>Anskaffelseskost 31.12.25</b>	<b>201 365</b>		<b>201 365</b>
Akkumulerte avskrivninger 31.12.25	174 442		174 442
= <b>Bokført verdi 31.12.25</b>	<b>26 923</b>		<b>26 923</b>
Årets ordinære avskrivninger	40 200		40 200
Økonomisk levetid	5 år	5 år	

### Note 4 Skatt

Årets skattekostnad	2025	2024
Resultatført skatt på ordinært resultat:		
Betalbar skatt	0	0
Endring i utsatt skattefordel	0	-22 221
<b>Skattekostnad ordinært resultat</b>	<b>0</b>	<b>-22 221</b>
Skattepliktig inntekt:		
Resultat før skatt	-100 747	-101 065
Permanente forskjeller	0	0
Endring i midlertidige forskjeller	24 077	26 704
Mottatt konsemsbidrag	76 671	74 361
Anvendelse av fremførbart underskudd	-1	0
<b>Skattepliktig inntekt</b>	<b>0</b>	<b>0</b>
Betalbar skatt i balansen:		
Betalbar skatt på årets resultat	0	-16 359
Betalbar skatt på mottatt konsemsbidrag	16 868	16 359
<b>Sum betalbar skatt i balansen</b>	<b>16 868</b>	<b>0</b>

Skatteeffekten av midlertidige forskjeller som har gitt opphav til utsatt skatt og utsatte skattefordeler, spesifisert på typer av midlertidige forskjeller



## Sanz AS Noter til regnskapet pr 31.12.2025

	2025	2024	Endring
Varige driftsmidler	-24 134	-57	24 077
<b>Sum</b>	<b>-24 134</b>	<b>-57</b>	<b>24 077</b>
Akkumulert fremførbart underskudd	0	-1	-1
Inngår ikke i beregningen av utsatt skatt	24 134	58	-24 076
<b>Utsatt skattefordel (22 %)</b>	<b>0</b>	<b>0</b>	<b>0</b>

I henhold til God regnskapsskikk for små foretak balanseføres ikke utsatt skattefordel.

### Note 5 Varer

Varelager	2025	2024
Lager av innkjøpte handelsvarer	11 125	22 250
<b>Sum varelager</b>	<b>11 125</b>	<b>22 250</b>
<b>Varekostnad</b>	<b>2025</b>	<b>2024</b>
Innkjøp av ferdigvarer	0	2 712
Beholdningsendring varelager	11 125	50 700
<b>Sum varekostnad</b>	<b>11 125</b>	<b>53 412</b>

Av samlet varelagerverdi for Sanz AS pr. 31.12.2025 er kr. 11 125 vurdert til anskaffelseskost, og kr. 0 er nedskrevet til virkelig verdi.

### Note 6 Mellomværende med selskap i samme konsern

	2025	2024
<b>Fordringer</b>		
Andre kortsiktige fordringer Møllerens Hus AS	572 170	445 499
<b>Sum</b>	<b>572 170</b>	<b>445 499</b>
<b>Gjeld</b>		
<b>Sum</b>	<b>0</b>	<b>0</b>

### Note 7 Aksjonærer

Aksjekapitalen i Sanz AS pr. 31.12 består av:

	Antall	Pålydende	Bokført
Ordinære aksjer	48	10 000,0	480 000
<b>Sum</b>	<b>48</b>		<b>480 000</b>

#### Eierstruktur

De største aksjonærene i % pr. 31.12 var:

	Ordinære	Eierandel	Stemmeandel
Møllerens Hus AS	48	100,0	100,0

Sanz AS

Side7



## Sanz AS Noter til regnskapet pr 31.12.2025

### Note 8 Egenkapital

	Aksje- kapital	Annen Innskutt egenkap.	Annen egenkapital/ Udekket tap	Sum
Pr. 31.12.2024	480 000	294 488	0	774 488
<b>Pr. 01.01.2025</b>	<b>480 000</b>	<b>294 488</b>	<b>0</b>	<b>774 488</b>
Årets underskudd			-100 747	-100 747
Konsernbidrag mottatt		59 803		59 803
Underskudd dekket av annen innskutt egenkapital	0	-100 747	100 747	0
<b>Pr. 31.12.2025</b>	<b>480 000</b>	<b>253 544</b>	<b>0</b>	<b>733 544</b>