



## ÅRSREGNSKAPET FOR REGNSKAPSÅRET 2023 - GENERELL INFORMASJON

### Enheten

Organisasjonsnummer: 990 697 299  
Organisasjonsform: Aksjeselskap  
Foretaksnavn: REISTAD INVEST AS  
Forretningsadresse: c/o Christian Sørum  
Vikerveien 14  
3425 REISTAD

### Regnskapsår

Årsregnskapets periode: 01.01.2023 - 31.12.2023

### Konsern

Morselskap i konsern: Ja  
Konsernregnskap lagt ved: Nei

### Regnskapsregler

Regler for små foretak benyttet: Ja  
Benyttet ved utarbeidelsen av årsregnskapet til selskapet: Regnskapslovens alminnelige regler

### Årsregnskapet fastsatt av kompetent organ

Bekreftet av representant for selskapet: Aktiv Økonomiservice AS  
Dato for fastsettelse av årsregnskapet: 03.06.2024

### Grunnlag for avgivelse

År 2023: Årsregnskapet er elektronisk innlevert  
År 2022: Tall er hentet fra elektronisk innlevert årsregnskap fra 2023

*Det er ikke krav til at årsregnskapet m.v. som sendes til Regnskapsregisteret er undertegnet. Kontrollen på at dette er utført ligger hos revisor/enhetens øverste organ. Sikkerheten ivaretas ved at innsender har rolle/rettighet for innsending av årsregnskapet via Altinn, og ved at det bekreftes at årsregnskapet er fastsatt av kompetent organ.*

Brønnøysundregistrene, 02.07.2025



## Resultatregnskap

Beløp i: NOK	Note	2023	2022
<b>RESULTATREGNSKAP</b>			
<b>Inntekter</b>			
Annen driftsinntekt		102 482	
<b>Sum inntekter</b>		<b>102 482</b>	
<b>Kostnader</b>			
Varekostnad			35 526
Lønnskostnad	1		16 572
Avskrivning av driftsmidler og immaterielle eiendeler	2		56 379
Annen driftskostnad		43 109	51 822
<b>Sum kostnader</b>		<b>43 109</b>	<b>160 299</b>
<b>Driftsresultat</b>		<b>59 373</b>	<b>-160 299</b>
<b>Finansinntekter og finanskostnader</b>			
Annen renteinntekt		650 482	171 707
Annen finansinntekt		262 281	14 897 665
Verdiøkning markedsbaserte omløpsmidler		-26 795	117 170
<b>Sum finansinntekter</b>		<b>885 967</b>	<b>15 186 541</b>
Verdireduksjon markedsbaserte omløpsmidler		229 214	131 901
Nedskrivning av andre finansielle anleggsmidler		-110 000	-223 000
Annen rentekostnad			287
Annen finanskostnad			31 761
<b>Sum finanskostnader</b>		<b>119 214</b>	<b>-59 051</b>
<b>Netto finans</b>		<b>766 753</b>	<b>15 245 593</b>
<b>Ordinært resultat før skattekostnad</b>		<b>826 126</b>	<b>15 085 294</b>
Skattekostnad på resultat	3	203 401	2 488
<b>Ordinært resultat etter skattekostnad</b>		<b>622 725</b>	<b>15 082 806</b>
<b>Årsresultat</b>	4	<b>622 725</b>	<b>15 082 806</b>
<b>Årsresultat etter minoritetsinteresser</b>		<b>622 725</b>	<b>15 082 806</b>



## Resultatregnskap

<b>Beløp i: NOK</b>	<b>Note</b>	<b>2023</b>	<b>2022</b>
<b>Totalresultat</b>		<b>622 725</b>	<b>15 082 806</b>
<b>Overføringer og disponeringer</b>			
Ordinært utbytte		750 000	
Tilleggsutbytte			750 000
Avsatt til annen egenkapital			14 332 806
Overført fra annen egenkapital		-127 275	
<b>Sum overføringer og disponeringer</b>		<b>622 725</b>	<b>15 082 806</b>



## Balanse

Beløp i: NOK	Note	2023	2022
<b>BALANSE - EIENDELER</b>			
<b>Anleggsmidler</b>			
<b>Immaterielle eiendeler</b>			
Utsatt skattefordel	3		
<b>Varige driftsmidler</b>			
Tomter, bygninger o.a. fast eiendom	2		
Maskiner og anlegg	2		225 518
Skip og flytende installasjoner	2		
Driftsløsøre, inventar o.a. utstyr	2		
<b>Sum varige driftsmidler</b>	2		<b>225 518</b>
<b>Finansielle anleggsmidler</b>			
Investering i datterselskap	5	536 257	30 000
Lån til tilknyttet selskap og felles kontrollert virksomhet	6	5 280 015	1 046 738
Investeringer i aksjer og andeler	7	6 759 893	6 666 723
<b>Sum finansielle anleggsmidler</b>		<b>12 576 165</b>	<b>7 743 461</b>
<b>Sum anleggsmidler</b>		<b>12 576 165</b>	<b>7 968 979</b>
<b>Omløpsmidler</b>			
<b>Varer</b>			
<b>Fordringer</b>			
Andre kortsiktige fordringer		291 059	543 776
<b>Sum fordringer</b>		<b>291 059</b>	<b>543 776</b>
<b>Investeringer</b>			
Markedsbaserte aksjer	8	935 666	680 771
<b>Sum investeringer</b>		<b>935 666</b>	<b>680 771</b>
<b>Bankinnskudd, kontanter og lignende</b>			
Bankinnskudd, kontanter o.l.		16 914 638	20 460 163
<b>Sum bankinnskudd, kontanter og lignende</b>		<b>16 914 638</b>	<b>20 460 163</b>
<b>Sum omløpsmidler</b>		<b>18 141 362</b>	<b>21 684 710</b>



## Balanse

Beløp i: NOK	Note	2023	2022
<b>SUM EIENDELER</b>		<b>30 717 528</b>	<b>29 653 689</b>
<b>BALANSE - EGENKAPITAL OG GJELD</b>			
<b>Egenkapital</b>			
<b>Innskutt egenkapital</b>			
Aksjekapital	9	100 000	100 000
Beholdning av egne aksjer	9		
Overkurs		8 000	8 000
<b>Sum innskutt egenkapital</b>		<b>108 000</b>	<b>108 000</b>
<b>Opptjent egenkapital</b>			
Annen egenkapital		29 149 714	29 276 988
<b>Sum opptjent egenkapital</b>		<b>29 149 714</b>	<b>29 276 988</b>
<b>Sum egenkapital</b>	4	<b>29 257 714</b>	<b>29 384 988</b>
<b>Gjeld</b>			
<b>Langsiktig gjeld</b>			
Utsatt skatt	3		
<b>Annen langsiktig gjeld</b>			
<b>Sum langsiktig gjeld</b>		<b>0</b>	<b>0</b>
<b>Kortsiktig gjeld</b>			
Leverandørgjeld		156	
Betalbar skatt	3	60 611	2 488
Skyldig offentlige avgifter			16 582
Utbytte		750 000	
Kortsiktig konserngjeld	6	649 047	
Annen kortsiktig gjeld			249 631
<b>Sum kortsiktig gjeld</b>		<b>1 459 814</b>	<b>268 701</b>
<b>Sum gjeld</b>		<b>1 459 814</b>	<b>268 701</b>
<b>SUM EGENKAPITAL OG GJELD</b>		<b>30 717 528</b>	<b>29 653 689</b>



## Balanse

<b>Beløp i: NOK</b>	<b>Note</b>	<b>2023</b>	<b>2022</b>
---------------------	-------------	-------------	-------------

---



## Brønnøysundregistrene

### ÅRSREGNSKAP FOR REGNSKAPSÅRET 2023 - GENERELL INFORMASJON

Journalnummer: 2024 509051

#### Enheten

Organisasjonsnummer: 990 697 299  
Organisasjonsform: Aksjeselskap  
Foretaksnavn: REISTAD INVEST AS  
Forretningsadresse: c/o Christian Sørum  
Vikerveien 14  
3425 REISTAD

#### Regnskapsår

Årsregnskapets periode: 01.01.2023 - 31.12.2023

#### Konsern

Mørselskap i konsern: Ja  
Konsernregnskap lagt ved: Nei

#### Regnskapsregler

Regler for små foretak benyttet: Ja  
Benyttet ved utarbeidelsen av  
årsregnskapet til selskapet: Regnskapslovens alminnelige regler

#### Årsregnskapet fastsatt av kompetent organ

Bekreftet av representant for selskapet: Aktiv Økonomiservice AS  
Dato for fastsettelse av årsregnskapet: 03.06.2024

#### Revisjon

Årsregnskapet er utarbeidet av ekstern  
autorisert regnskapsfører: Ja  
Ekstern autorisert regnskapsfører har i  
løpet av regnskapsåret bistått ved den  
løpende regnskapsføringen eller utført  
andre tjenester for selskapet enn å  
utarbeide årsregnskapet: Ja

#### Grunnlag for avgivelse

År 2023: Årsregnskap er elektronisk innlevert.  
År 2022: Tall er hentet fra elektronisk innlevert årsregnskap fra 2023.

*Det er ikke krav til at årsregnskapet m.v. som sendes til Regnskapsregisteret er undertegnet. Kontrollen på at dette er utført ligger hos revisor/enhetens øverste organ. Sikkerheten ivaretas ved at innsender har rolle/rettighet for innsending av årsregnskapet via Altinn, og ved at det bekreftes at årsregnskapet er fastsatt av kompetent organ.*

Brønnøysundregistrene, 04.07.2024

---

Brønnøysundregistrene  
Postadresse: Postboks 900, 8910 Brønnøysund  
Telefon: 75 00 75 00  
E-post: firmapost@brreg.no Internett: www.brreg.no  
Organisasjonsnummer: 974 760 673



Organisasjonsnr: 990 697 299  
REISTAD INVEST AS

## RESULTATREGNSKAP

<b>Beløp i: NOK</b>	<b>Note</b>	<b>2023</b>	<b>2022</b>
<b>RESULTATREGNSKAP</b>			
<b>Inntekter</b>			
Annen driftsinntekt		102 482	
<b>Sum inntekter</b>		<b>102 482</b>	
<b>Kostnader</b>			
Varekostnad			35 526
Lønnskostnad	1		16 572
Avskrivning av driftsmidler og immaterielle eiendeler	2		56 379
Annen driftskostnad		43 109	51 822
<b>Sum kostnader</b>		<b>43 109</b>	<b>160 299</b>
<b>Driftsresultat</b>		<b>59 373</b>	<b>-160 299</b>
<b>Finansinntekter og finanskostnader</b>			
Annen renteinntekt		650 482	171 707
Annen finansinntekt		262 281	14 897 665
Verdiøkning markedsbaserte omløpsmidler		-26 795	117 170
<b>Sum finansinntekter</b>		<b>885 967</b>	<b>15 186 541</b>
Verdireduksjon markedsbaserte omløpsmidler		229 214	131 901
Nedskrivning av andre finansielle anleggsmidler		-110 000	-223 000
Annen rentekostnad			287
Annen finanskostnad			31 761
<b>Sum finanskostnader</b>		<b>119 214</b>	<b>-59 051</b>
<b>Netto finans</b>		<b>766 753</b>	<b>15 245 593</b>
<b>Ordinært resultat før skattekostnad</b>			
Skattekostnad på resultat	3	203 401	2 488
<b>Ordinært resultat etter skattekostnad</b>		<b>622 725</b>	<b>15 082 806</b>
<b>Årsresultat</b>	4	<b>622 725</b>	<b>15 082 806</b>
<b>Årsresultat etter minoritetsinteresser</b>		<b>622 725</b>	<b>15 082 806</b>
<b>Totalresultat</b>		<b>622 725</b>	<b>15 082 806</b>
<b>Overføringer og disponeringer</b>			



Ordinært utbytte	750 000	
Tilleggsutbytte		750 000
Avsatt til annen egenkapital		14 332 806
Overført fra annen egenkapital	-127 275	
<b>Sum overføringer og disponeringer</b>	<b>622 725</b>	<b>15 082 806</b>



Organisasjonsnr: 990 697 299  
REISTAD INVEST AS

## BALANSE

<b>Beløp i: NOK</b>	<b>Note</b>	<b>2023</b>	<b>2022</b>
<b>BALANSE - EIENDELER</b>			
<b>Anleggsmidler</b>			
<b>Immaterielle eiendeler</b>			
Utsatt skattefordel	3		
<b>Varige driftsmidler</b>			
Tomter, bygninger o.a. fast eiendom	2		
Maskiner og anlegg	2		225 518
Skip og flytende installasjoner	2		
Driftsløsøre, inventar o. a. utstyr	2		
<b>Sum varige driftsmidler</b>	<b>2</b>		<b>225 518</b>
<b>Finansielle anleggsmidler</b>			
Investering i datterselskap	5	536 257	30 000
Lån til tilknyttet selskap og felles kontrollert virksomhet	6	5 280 015	1 046 738
Investeringer i aksjer og andeler	7	6 759 893	6 666 723
<b>Sum finansielle anleggsmidler</b>		<b>12 576 165</b>	<b>7 743 461</b>
<b>Sum anleggsmidler</b>		<b>12 576 165</b>	<b>7 968 979</b>
<b>Omløpsmidler</b>			
<b>Varer</b>			
<b>Fordringer</b>			
Andre kortsiktige fordringer		291 059	543 776
<b>Sum fordringer</b>		<b>291 059</b>	<b>543 776</b>
<b>Investeringer</b>			
Markedsbaserte aksjer	8	935 666	680 771
<b>Sum investeringer</b>		<b>935 666</b>	<b>680 771</b>
<b>Bankinnskudd, kontanter og lignende</b>			
Bankinnskudd, kontanter o. l.		16 914 638	20 460 163
<b>Sum bankinnskudd, kontanter og lignende</b>		<b>16 914 638</b>	<b>20 460 163</b>
<b>Sum omløpsmidler</b>		<b>18 141 362</b>	<b>21 684 710</b>
<b>SUM EIENDELER</b>		<b>30 717 528</b>	<b>29 653 689</b>



## BALANSE - EGENKAPITAL OG GJELD

### Egenkapital

#### Innskutt egenkapital

Aksjekapital	9	100 000	100 000
Beholdning av egne aksjer	9		
Overkurs		8 000	8 000
<b>Sum innskutt egenkapital</b>		<b>108 000</b>	<b>108 000</b>

#### Opptjent egenkapital

Annen egenkapital		29 149 714	29 276 988
<b>Sum opptjent egenkapital</b>		<b>29 149 714</b>	<b>29 276 988</b>

<b>Sum egenkapital</b>	<b>4</b>	<b>29 257 714</b>	<b>29 384 988</b>
------------------------	----------	-------------------	-------------------

### Gjeld

#### Langsiktig gjeld

Utsatt skatt	3		
<b>Annen langsiktig gjeld</b>			
<b>Sum langsiktig gjeld</b>		<b>0</b>	<b>0</b>

#### Kortsiktig gjeld

Leverandørgjeld		156	
Betalbar skatt	3	60 611	2 488
Skyldig offentlige avgifter			16 582
Utbytte		750 000	
Kortsiktig konserngjeld	6	649 047	
Annen kortsiktig gjeld			249 631
<b>Sum kortsiktig gjeld</b>		<b>1 459 814</b>	<b>268 701</b>

<b>Sum gjeld</b>		<b>1 459 814</b>	<b>268 701</b>
------------------	--	------------------	----------------

<b>SUM EGENKAPITAL OG GJELD</b>		<b>30 717 528</b>	<b>29 653 689</b>
---------------------------------	--	-------------------	-------------------



Organisasjonsnr: 990 697 299  
REISTAD INVEST AS

NOTEOPPLYSNINGER - SELSKAP - alle poster oppgitt i hele tall

## Note

Antall årsverk i regnskapsåret  
0.00

<u>Sum</u>	<u>Beløp</u>
<u>Balanseført verdi 31.12.</u>	<u>Varige driftsmidler Immaterielle eiend.</u>

## Konsernregnskap

Morselskapet sitt navn

Forretningskontor for morselskapet

## Begrunnelse for at datterselskap er utelatt fra konsolideringen

<u>Samlet beløp - tilknyttet selskap</u>	<u>Årets</u>	<u>Fjorårets</u>
--	--------------	------------------

<u>Samlet beløp - foretak i samme konsern</u>	<u>Årets</u>	<u>Fjorårets</u>
---	--------------	------------------

<u>Samlet beløp - foretak i samme konsern</u>	<u>Årets</u>	<u>Fjorårets</u>
---	--------------	------------------

<u>Samlet beløp - felles kontrollert virksomhet</u>	<u>Årets</u>	<u>Fjorårets</u>
---	--------------	------------------

<u>Pantstillelse</u>	<u>Beløp</u>
----------------------	--------------

<u>Beholdning av egne aksjer</u>	<u>Antall</u>	<u>Pålydende</u>	<u>Andel av aksjek.</u>
----------------------------------	---------------	------------------	-------------------------



Statsautoriserte revisorer  
Ernst & Young AS

Gudbrandsdalsvegen 188  
2619 Lillehammer

Foretaksregisteret: NO 976 389 387 MVA  
Tlf: +47 24 00 24 00

www.ey.no  
Medlemmer av Den norske Revisorforening

## UAVHENGIG REVISORS BERETNING

Til generalforsamlingen i Reistad Invest AS

### Konklusjon

Vi har revidert årsregnskapet for Reistad Invest AS som består av balanse per 31. desember 2023, resultatregnskap for regnskapsåret avsluttet per denne datoen og noter til årsregnskapet, herunder et sammendrag av viktige regnskapsprinsipper.

Etter vår mening oppfyller årsregnskapet gjeldende lovkrav og gir et rettviseende bilde av selskapets finansielle stilling per 31. desember 2023 og av dets resultater for regnskapsåret avsluttet per denne datoen i samsvar med regnskapslovens regler og god regnskapsskikk i Norge.

### Grunnlag for konklusjon

Vi har gjennomført revisjonen i samsvar med International Standards on Auditing (ISA-ene). Våre oppgaver og plikter i henhold til disse standardene er beskrevet nedenfor under *Revisors oppgaver og plikter ved revisjonen av årsregnskapet*. Vi er uavhengige av selskapet i samsvar med kravene i relevante lover og forskrifter i Norge og *International Code of Ethics for Professional Accountants* (inkludert internasjonale uavhengighetsstandarder) utstedt av International Ethics Standards Board for Accountants (IESBA-reglene), og vi har overholdt våre øvrige etiske forpliktelser i samsvar med disse kravene. Innhentet revisjonsbevis er etter vår vurdering tilstrekkelig og hensiktsmessig som grunnlag for vår konklusjon.

### Andre forhold

Årsregnskapet for perioden som ble avsluttet 31. desember 2022 er ikke revidert, og sammenligningstallene er dermed ikke revidert. Dette forholdet har ingen betydning for konklusjonen om årsregnskapet.

### Ledelsens ansvar for årsregnskapet

Styret og daglig leder (ledelsen) er ansvarlig for å utarbeide årsregnskapet og for at det gir et rettviseende bilde i samsvar med regnskapslovens regler og god regnskapsskikk i Norge. Ledelsen er også ansvarlig for slik intern kontroll som den finner nødvendig for å kunne utarbeide et årsregnskap som ikke inneholder vesentlig feilinformasjon, verken som følge av misligheter eller feil.

Ved utarbeidelsen av årsregnskapet må ledelsen ta standpunkt til selskapets evne til fortsatt drift og opplyse om forhold av betydning for fortsatt drift. Forutsetningen om fortsatt drift skal legges til grunn for årsregnskapet med mindre ledelsen enten har til hensikt å avvike selskapet eller virksomheten, eller ikke har noe annet realistisk alternativ.

### Revisors oppgaver og plikter ved revisjonen av årsregnskapet

Vårt mål er å oppnå betryggende sikkerhet for at årsregnskapet som helhet ikke inneholder vesentlig feilinformasjon, verken som følge av misligheter eller feil, og å avgi en revisjonsberetning som inneholder vår konklusjon. Betryggende sikkerhet er en høy grad av sikkerhet, men ingen garanti for at en revisjon utført i samsvar med ISA-ene, alltid vil avdekke vesentlig feilinformasjon. Feilinformasjon kan skyldes misligheter eller feil og er å anse som vesentlig dersom den enkeltvis eller samlet med rimelighet kan forventes å påvirke de økonomiske beslutningene som brukerne foretar på grunnlag av årsregnskapet.

Som del av en revisjon i samsvar med ISA-ene, utøver vi profesjonelt skjønn og utviser profesjonell skepsis gjennom hele revisjonen. I tillegg:



Building a better  
working world

- identifiserer og vurderer vi risikoen for vesentlig feilinformasjon i årsregnskapet, enten det skyldes misligheter eller feil. Vi utformer og gjennomfører revisjonshandlinger for å håndtere slike risikoer, og innhenter revisjonsbevis som er tilstrekkelig og hensiktsmessig som grunnlag for vår konklusjon. Risikoen for at vesentlig feilinformasjon som følge av misligheter ikke blir avdekket, er høyere enn for feilinformasjon som skyldes feil, siden misligheter kan innebære samarbeid, forfalskning, bevisste utelatelser, uriktige fremstillinger eller overstyring av intern kontroll.
- opparbeider vi oss en forståelse av den interne kontrollen som er relevant for revisjonen, for å utforme revisjonshandlinger som er hensiktsmessige etter omstendighetene, men ikke for å gi uttrykk for en mening om effektiviteten av selskapets interne kontroll.
- evaluerer vi om de anvendte regnskapsprinsippene er hensiktsmessige og om regnskapsestimatene og tilhørende noteopplysninger utarbeidet av ledelsen er rimelige.
- konkluderer vi på om ledelsens bruk av fortsatt drift-forutsetningen er hensiktsmessig, og, basert på innhentede revisjonsbevis, hvorvidt det foreligger vesentlig usikkerhet knyttet til hendelser eller forhold som kan skape betydelig tvil om selskapets evne til fortsatt drift. Dersom vi konkluderer med at det eksisterer vesentlig usikkerhet, kreves det at vi i revisjonsberetningen henleder oppmerksomheten på tilleggsopplysningene i årsregnskapet, eller, dersom slike tilleggsopplysninger ikke er tilstrekkelige, at vi modifiserer vår konklusjon. Våre konklusjoner er basert på revisjonsbevis innhentet frem til datoen for revisjonsberetningen. Etterfølgende hendelser eller forhold kan imidlertid medføre at selskapet ikke kan fortsette driften.
- evaluerer vi den samlede presentasjonen, strukturen og innholdet i årsregnskapet, inkludert tilleggsopplysningene, og hvorvidt årsregnskapet gir uttrykk for de underliggende transaksjonene og hendelsene på en måte som gir et rettviseende bilde.

Vi kommuniserer med styret blant annet om det planlagte omfanget av og tidspunktet for revisjonsarbeidet og eventuelle vesentlige funn i revisjonen, herunder vesentlige svakheter i den interne kontrollen som vi avdekker gjennom revisjonen.

Lillehammer, 6. juni 2024  
ERNST & YOUNG AS

*Revisjonsberetningen er signert elektronisk*

Magnus Vågsether  
statsautorisert revisor

Pemneo Dokumentnøkkel: NF3GD-NFY6O-JD80E-Y7T1C1-GG3F3-GCHPN



## PENNEO

Signaturene i dette dokumentet er juridisk bindende. Dokument signert med "Penneo™ - sikker digital signatur". De signerende parter sin identitet er registrert, og er listet nedenfor.

"Med min signatur bekrefter jeg alle datoer og innholdet i dette dokument."

### Vågsether, Magnus

Statsautorisert revisor

Serienummer: no\_bankid:9578-5999-4-1443079

IP: 147.161.xxx.xxx

2024-06-06 19:16:59 UTC



Penneo Dokumentnøkkel: NF3GD-NFY6O-JD80E-Y7TC1-GG3F3-GCHPN

Dokumentet er signert digitalt, med **Penneo.com**. Alle digitale signatur-data i dokumentet er sikret og validert av den datamaskin-utregnede hash-verdien av det opprinnelige dokument. Dokumentet er låst og tids-stemplet med et sertifikat fra en betrodd tredjepart. All kryptografisk bevis er integrert i denne PDF, for fremtidig validering (hvis nødvendig).

#### Hvordan bekrefter at dette dokumentet er originalen?

Dokumentet er beskyttet av ett Adobe CDS sertifikat. Når du åpner dokumentet i

Adobe Reader, skal du kunne se at dokumentet er sertifisert av **Penneo e-signature service <penneo@penneo.com>**. Dette garanterer at innholdet i dokumentet ikke har blitt endret.

Det er lett å kontrollere de kryptografiske beviser som er lokalisert inne i dokumentet, med Penneo validator - <https://penneo.com/validator>

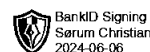


# Årsregnskap 2023

## Reistad Invest AS

Resultatregnskap  
Balanse  
Noter til regnskapet

Org.nr.: 990 697 299






### RESULTATREGNSKAP

#### REISTAD INVEST AS

DRIFTSINNEKTER OG DRIFTSKOSTNADER	Note	2023	2022
Annen driftsinntekt		102 482	0
<b>Sum driftsinntekter</b>		<b>102 482</b>	<b>0</b>
Varekostnad		0	35 526
Lønnskostnad	1	0	16 572
Avskrivning av driftsmidler og immaterielle eiendeler	2	0	56 379
Annen driftskostnad		43 109	51 822
<b>Sum driftskostnader</b>		<b>43 109</b>	<b>160 299</b>
<b>Driftsresultat</b>		<b>59 373</b>	<b>-160 299</b>
<b>FINANSINNEKTER OG FINANSKOSTNADER</b>			
Annen renteinntekt		650 482	171 707
Annen finansinntekt		262 281	14 897 665
Verdøkning markedsbaserte omløpsmidler		-26 795	117 170
Verdireduksjon markedsbaserte omløpsmidler		229 214	131 901
Nedskrivning av andre finansielle anleggsmidler		-110 000	-223 000
Annen rentekostnad		0	287
Annen finanskostnad		0	31 761
<b>Resultat av finansposter</b>		<b>766 753</b>	<b>15 245 593</b>
Resultat før skattekostnad		826 126	15 085 294
Skattekostnad på resultat	3	203 401	2 488
<b>Resultat</b>		<b>622 725</b>	<b>15 082 806</b>
<b>EKSTRAORDINÆRE INNEKTER OG KOSTNADER</b>			
<b>Årsresultat</b>	4	<b>622 725</b>	<b>15 082 806</b>
<b>OVERFØRINGER</b>			
Avsatt til utbytte		750 000	0
Tilleggsutbytte		0	750 000
Avsatt til annen egenkapital		0	14 332 806
Overført fra annen egenkapital		127 275	0
<b>Sum overføringer</b>		<b>622 725</b>	<b>15 082 806</b>

REISTAD INVEST AS

SIDE 2





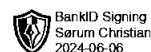
### BALANSE

#### REISTAD INVEST AS

EIENDELER	Note	2023	2022
<b>ANLEGGSMIDLER</b>			
<b>IMMATERIELLE EIENDELER</b>			
<b>VARIGE DRIFTSMIDLER</b>			
Maskiner og anlegg	2	0	225 518
<b>Sum varige driftsmidler</b>	<b>2</b>	<b>0</b>	<b>225 518</b>
<b>FINANSIELLE ANLEGGSMIDLER</b>			
Investeringer i datterselskap	5	536 257	30 000
Lån til tilknyttet selskap og felles kontrollert virksomhet	6	5 280 015	1 046 738
Investeringer i aksjer og andeler	7	6 759 893	6 666 723
<b>Sum finansielle anleggsmidler</b>		<b>12 576 165</b>	<b>7 743 461</b>
<b>Sum anleggsmidler</b>		<b>12 576 165</b>	<b>7 968 979</b>
<b>OMLØPSMIDLER</b>			
<b>FORDRINGER</b>			
Andre kortsiktige fordringer		291 059	543 776
<b>Sum fordringer</b>		<b>291 059</b>	<b>543 776</b>
<b>INVESTERINGER</b>			
Markedsbaserte aksjer	8	935 666	680 771
<b>Sum investeringer</b>		<b>935 666</b>	<b>680 771</b>
Bankinnskudd, kontanter o.l.		16 914 638	20 460 163
<b>Sum omløpsmidler</b>		<b>18 141 362</b>	<b>21 684 710</b>
<b>Sum eiendeler</b>		<b>30 717 528</b>	<b>29 653 689</b>

REISTAD INVEST AS

SIDE 3





### BALANSE

#### REISTAD INVEST AS

EGENKAPITAL OG GJELD	Note	2023	2022
<strong>EGENKAPITAL</strong>			
<strong>INNSKUTT EGENKAPITAL</strong>			
Aksjekapital	9	100 000	100 000
Overkurs		8 000	8 000
<strong>Sum innskutt egenkapital</strong>		<strong>108 000</strong>	<strong>108 000</strong>
<strong>OPPTJENT EGENKAPITAL</strong>			
Annen egenkapital		29 149 714	29 276 988
<strong>Sum opptjent egenkapital</strong>		<strong>29 149 714</strong>	<strong>29 276 988</strong>
<strong>Sum egenkapital</strong>	<strong>4</strong>	<strong>29 257 714</strong>	<strong>29 384 988</strong>
<strong>GJELD</strong>			
<strong>AVSETNING FOR FORPLIKTELSER</strong>			
<strong>ANNEN LANGSIKTIG GJELD</strong>			
<strong>KORTSIKTIG GJELD</strong>			
Leverandørgjeld		156	0
Betalbar skatt	3	60 611	2 488
Skyldig offentlige avgifter		0	16 582
Utbytte		750 000	0
Konserngjeld	6	649 047	0
Annen kortsiktig gjeld		0	249 631
<strong>Sum kortsiktig gjeld</strong>		<strong>1 459 814</strong>	<strong>268 701</strong>
<strong>Sum gjeld</strong>		<strong>1 459 814</strong>	<strong>268 701</strong>
<strong>Sum egenkapital og gjeld</strong>		<strong>30 717 528</strong>	<strong>29 653 689</strong>

Reistad, 03.06.2024  
Styret i Reistad Invest AS

Sørum Christian  
styreleder/daglig leder



## Regnskapsprinsipper

Årsregnskapet er satt opp i samsvar med regnskapsloven og NRS 8 - God regnskapsskikk for små foretak.

## DRIFTSINNTEKTER

Inntektsføring ved salg av varer skjer på leveringstidspunktet. Tjenester inntektsføres etter hvert som de leveres.

## SKATT

Skattekostnaden i resultatregnskapet omfatter både periodens betalbare skatt og endring i utsatt skatt. Utsatt skatt er beregnet med 22 % på grunnlag av de midlertidige forskjeller som eksisterer mellom regnskapsmessige og skattemessige verdier, samt ligningsmessig underskudd til fremføring ved utgangen av regnskapsåret. Skatteøkende og skattereduserende midlertidige forskjeller som reverserer eller kan reverseres i samme periode er utlignet og nettoført.

## KLASSIFISERING OG VURDERING AV OMLØPSMIDLER

Omløpsmidler og kortsiktig gjeld omfatter normalt poster som forfaller til betaling innen ett år etter balansedagen, samt poster som knytter seg til varekretsløpet. Omløpsmidler vurderes til laveste verdi av anskaffelseskost og virkelig verdi.

## AKSJER I DATTERSELSKAP

Datterselskap vurderes etter kostmetoden i selskapsregnskapet. Investeringen er vurdert til anskaffelseskost for aksjene med mindre nedskrivning har vært nødvendig. Det er foretatt nedskrivning til virkelig verdi når verdifall skyldes årsaker som ikke kan forventes å være forbigående og det må anses nødvendig etter god regnskapsskikk. Nedskrivninger er reversert når grunnlaget for nedskrivning ikke lenger er til stede.

Utbytte, konsernbidrag og andre utdelinger fra datterselskap er inntektsført samme år som det er avsatt i givers regnskap. Overstiger utbytte / konsernbidraget andelen av opptjent resultat etter anskaffelsestidspunktet, representerer den overskytende del tilbakebetaling av investert kapital, og utdelingene er fratrukket investeringens verdi i balansen til morselskapet.

## FORDRINGER

Kundefordringer og andre fordringer oppføres til pålydende etter fradrag for avsetning til forventet tap. Avsetning til tap gjøres på grunnlag av en individuell vurdering av de enkelte fordringene.

## Note 1 Lønnskostnader og antall årsverk

### LØNNSKOSTNADER

	2023	2022
Arbeidsgiveravgift	0	16 572
<b>Sum</b>	<b>0</b>	<b>16 572</b>

Selskapet har i 2023 sysselsatt 0 årsverk.



## Note 2 Anleggsmidler

	Driftsløstøre, inventar ol.	Sum
Anskaffelseskost pr. 01.01.23	550 580	550 580
- Avgang i året	550 580	550 580
<b>= Anskaffelseskost 31.12.23</b>	<b>0</b>	<b>0</b>
<b>= Bokført verdi 31.12.23</b>	<b>0</b>	<b>0</b>
Avskrivningsplan	saldo 0%	

## Note 3 Skatt

Årets skattekostnad	2023	2022
Resultatført skatt på ordinært resultat:		
Betalbar skatt	203 401	2 488
Endring i utsatt skattefordel	0	0
<b>Skattekostnad ordinært resultat</b>	<b>203 401</b>	<b>2 488</b>
Skattepliktig inntekt:		
Resultat før skatt	826 126	15 085 294
Permanente forskjeller	98 425	-15 073 985
Endring i midlertidige forskjeller	1	0
Avgitt konsernbidrag	-649 047	0
<b>Skattepliktig inntekt</b>	<b>275 505</b>	<b>11 308</b>
Betalbar skatt i balansen:		
Betalbar skatt på årets resultat	203 401	2 488
Betalbar skatt på avgitt konsernbidrag	-142 790	0
<b>Sum betalbar skatt i balansen</b>	<b>60 611</b>	<b>2 488</b>

Skatteeffekten av midlertidige forskjeller som har gitt opphav til utsatt skatt og utsatte skattefordeler, spesifisert på typer av midlertidige forskjeller

	2023	2022	Endring
Varige driftsmidler	0	1	1
<b>Sum</b>	<b>0</b>	<b>1</b>	<b>1</b>
<b>Grunnlag for utsatt skatt</b>	<b>0</b>	<b>1</b>	<b>1</b>
<b>Utsatt skatt (22 %)</b>	<b>0</b>	<b>0</b>	<b>0</b>



## Note 4 Egenkapital

	Aksje- kapital	Overkurs	Annen egenkapital	Sum
Pr. 31.12.2022	100 000	8 000	29 276 988	29 384 988
<b>Pr. 01.01.2023</b>	<b>100 000</b>	<b>8 000</b>	<b>29 276 988</b>	<b>29 384 988</b>
Årets overskudd			622 725	622 725
Avsatt utbytte			-750 000	-750 000
<b>Pr. 31.12.2023</b>	<b>100 000</b>	<b>8 000</b>	<b>29 149 714</b>	<b>29 257 714</b>

## Note 5, Investeringer Datterselskap

<u>Datterselskap</u>	<u>Forretningskontor</u>	<u>Eierandel</u>	<u>Aksjekapital</u>	<u>Selskapets resultat</u>
Reistad Grønn Invest AS	Reistad	100 %	30 000	-134 798

det er i 2023 gitt et konsernbidrag på kr 649 047 til Reistad Grønn Invest AS

## Note 6 Mellomværende med selskap i samme konsern

	2023	2022
<b>Fordringer</b>		
Lån til foretak i samme konsern	5 280 015	0
<b>Sum</b>	<b>5 280 015</b>	<b>0</b>
<b>Gjeld</b>		
Annen kortsiktig gjeld konsern	649 047	0
<b>Sum</b>	<b>649 047</b>	<b>0</b>

## Note 7 - Investeringer i aksjer og andeler

<u>Selskap</u>	<u>Anskaffelseskost</u>
Varier Holding AS	203 572
Cake It Easy AS	125 000
Credo Invest Nr. 16 AS	100 000
Credo Kapital AS	60 000
Contitude AB	184 446
Growers Group Holding AS	5 951 675
Credo Invest nr. 8 AS	35 200
Credo Invest nr. 13 AS	100 000
<u>Samlet balanseført verdi</u>	<u>6 759 893</u>

Aksjene er bokført etter kostprismetoden pr. 31.12.23



## Note 8 - Markedsbaserte aksjer og investeringer

	i år	i fjor
Balanseført verdi pr 31.12	935 666	680 771
Anskaffelseskost pr. 31.12	1 156 490	695 520
Periodens resultatførte verdijustering	- 220 824	-14 749

Investeringene er vurdert etter markedsverdi prinsippet

## Note 9 Aksjonærer

### AKSJEKAPITALEN I REISTAD INVEST AS PR. 31.12 BESTÅR AV:

	Antall	Pålydende	Bokført
Ordinære aksjer	100	1 000,0	100 000
<b>Sum</b>	<b>100</b>		<b>100 000</b>

### EIERSTRUKTUR

De største aksjonærene i % pr. 31.12 var:

	Ordinære	Eierandel	Stemmeandel
Sørum Christian	100	100,0	100,0

### AKSJER EIET AV MEDLEMMER I STYRET OG DAGLIG LEDER:

Navn	Verv	Ordinære
Sørum Christian	styreleder/daglig leder	100
<b>Totalt antall aksjer</b>		<b>100</b>