



## ÅRSREGNSKAPET FOR REGNSKAPSÅRET 2012 - GENERELL INFORMASJON

### Enheten

Organisasjonsnummer: 989 502 492  
Organisasjonsform: Samvirkeforetak  
Foretaksnavn: NES SKI- OG SYKKELANLEGG SA  
Forretningsadresse: Kampåvegen 248  
2170 FENSTAD

### Regnskapsår

Årsregnskapets periode: 01.01.2012 - 31.12.2012

### Konsern

Morselskap i konsern: Nei

### Regnskapsregler

Regler for små foretak benyttet: Ja  
Benyttet ved utarbeidelsen av årsregnskapet til selskapet: Regnskapslovens alminnelige regler

### Årsregnskapet fastsatt av kompetent organ

Bekreftet av representant for selskapet: Lars Erik Nygård  
Dato for fastsettelse av årsregnskapet: 12.03.2013

### Grunnlag for avgivelse

År 2012: Årsregnskapet er elektronisk innlevert  
År 2011: Tall er hentet fra elektronisk innlevert årsregnskap fra 2012

*Det er ikke krav til at årsregnskapet m.v. som sendes til Regnskapsregisteret er undertegnet. Kontrollen på at dette er utført ligger hos revisor/enhetens øverste organ. Sikkerheten ivaretas ved at innsender har rolle/rettighet for innsending av årsregnskapet via Altinn, og ved at det bekreftes at årsregnskapet er fastsatt av kompetent organ.*

Brønnøysundregistrene, 28.06.2022



## Resultatregnskap

Beløp i: NOK	Note	2012	2011
<b>Inntekter</b>			
Salgsinntekt		215 391	207 470
Annen driftsinntekt		157 717	142 400
<b>Sum inntekter</b>		<b>373 108</b>	<b>349 870</b>
<b>Kostnader</b>			
Avskrivning på varige driftsm. og immatr. eiendeler	1	110 692	89 365
Annen driftskostnad		345 491	196 461
<b>Sum kostnader</b>		<b>456 183</b>	<b>285 826</b>
<b>Driftsresultat</b>		<b>-83 074</b>	<b>64 044</b>
<b>Finansinntekter og finanskostnader</b>			
Annen renteinntekt		2 025	2 987
<b>Sum finansinntekter</b>		<b>2 025</b>	<b>2 987</b>
<b>Netto finans</b>		<b>2 025</b>	<b>2 987</b>
<b>Ordinært resultat før skattekostnad</b>		<b>-81 049</b>	<b>67 031</b>
Skattekostnad på ordinært resultat	7	-22 694	18 768
<b>Ordinært resultat etter skattekostnad</b>		<b>-58 355</b>	<b>48 263</b>
<b>Årsresultat</b>		<b>-58 355</b>	<b>48 263</b>
<b>Overføringer og disponeringer</b>			
Udekket tap		-58 355	48 263
<b>Sum overføringer og disponeringer</b>		<b>-58 355</b>	<b>48 263</b>



## Balanse

Beløp i: NOK	Note	2012	2011
<b>EIENDELER</b>			
<b>Anleggsmidler</b>			
<b>Immaterielle eiendeler</b>			
Utsatt skattefordel	7	86 644	63 950
<b>Sum immaterielle eiendeler</b>		<b>86 644</b>	<b>63 950</b>
<b>Varige driftsmidler</b>			
Tomter, bygninger og annen fast eiendom	1	306 919	221 293
Driftsløsøre, inventar, verktøy, kontormaskiner og lign.	1	313 143	361 157
<b>Sum varige driftsmidler</b>		<b>620 062</b>	<b>582 450</b>
<b>Sum anleggsmidler</b>		<b>706 706</b>	<b>646 400</b>
<b>Omløpsmidler</b>			
<b>Varer</b>			
<b>Fordringer</b>			
Kundefordringer	3	13 438	52 500
Andre fordringer		71 778	38 907
<b>Sum fordringer</b>		<b>85 216</b>	<b>91 407</b>
<b>Bankinnskudd, kontanter og lignende</b>			
Bankinnskudd, kontanter og lignende		105 973	93 448
<b>Sum bankinnskudd, kontanter og lignende</b>		<b>105 973</b>	<b>93 448</b>
<b>Sum omløpsmidler</b>		<b>191 189</b>	<b>184 855</b>
<b>SUM EIENDELER</b>		<b>897 895</b>	<b>831 255</b>
<b>EGENKAPITAL OG GJELD</b>			
<b>Egenkapital</b>			
<b>Innskutt egenkapital</b>			
Annen innskutt egenkapital	6	234 000	232 000
<b>Sum innskutt egenkapital</b>		<b>234 000</b>	<b>232 000</b>



## Balanse

<b>Beløp i: NOK</b>	<b>Note</b>	<b>2012</b>	<b>2011</b>
<b>Opptjent egenkapital</b>			
Udekket tap	5	-222 794	-164 439
<b>Sum opptjent egenkapital</b>		<b>-222 794</b>	<b>-164 439</b>
<b>Sum egenkapital</b>		<b>11 206</b>	<b>67 561</b>
<b>Langsiktig gjeld</b>			
<b>Annen langsiktig gjeld</b>			
Gjeld til kredittinstitusjoner		240 000	300 000
Ansvarlig lånekapital		125 000	
Øvrig langsiktig gjeld	4	486 386	477 146
<b>Sum annen langsiktig gjeld</b>		<b>851 386</b>	<b>777 146</b>
<b>Sum langsiktig gjeld</b>		<b>851 386</b>	<b>777 146</b>
<b>Kortsiktig gjeld</b>			
Leverandørgjeld		35 303	-13 452
<b>Sum kortsiktig gjeld</b>		<b>35 303</b>	<b>-13 452</b>
<b>Sum gjeld</b>		<b>886 689</b>	<b>763 694</b>
<b>SUM EGENKAPITAL OG GJELD</b>		<b>897 895</b>	<b>831 255</b>



**Årsregnskap 2012**

**Nes Skidrift SA  
2170 Fenstad**

Innhold

Resultatregnskap

Balanse

Noter

Årsberetning

Medlemsoversikt



## Resultatregnskap for 2012

### Nes Skidrift SA




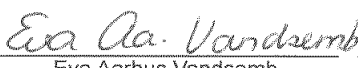


	Note	2012	2011
Salgsinntekt		215 391	207 470
Annen driftsinntekt		163 606	142 400
<b>Sum driftsinntekter</b>		<b>378 997</b>	<b>349 870</b>
Avskrivning på varige driftsm. og immatr. eiendeler	1	(108 346)	(89 365)
Annen driftskostnad		(345 491)	(196 461)
<b>Sum driftskostnader</b>		<b>(453 837)</b>	<b>(285 826)</b>
<b>Driftsresultat</b>		<b>(74 839)</b>	<b>64 044</b>
Annen renteinntekt		2 025	2 987
<b>Sum finansinntekter</b>		<b>2 025</b>	<b>2 987</b>
Annen rentekostnad		(5 889)	0
<b>Sum finanskostnader</b>		<b>(5 889)</b>	<b>0</b>
<b>Netto finans</b>		<b>(3 864)</b>	<b>2 987</b>
<b>Ordinært resultat før skattekostnad</b>		<b>(78 703)</b>	<b>67 031</b>
Skattekostnad på ordinært resultat	7	22 037	(18 768)
<b>Ordinært resultat</b>		<b>(56 666)</b>	<b>48 263</b>
<b>Årsresultat</b>		<b>(56 666)</b>	<b>48 263</b>
<b>Overføringer</b>			
Udekket tap		(56 666)	48 263
<b>Sum</b>		<b>(56 666)</b>	<b>48 263</b>



Balanse pr. 31. desember 2012  
Nes Skidrift SA

	Note	2012	2011
<b>EGENKAPITAL OG GJELD</b>			
<b>Egenkapital</b>			
<b>Innskutt egenkapital</b>			
Annen innskutt egenkapital	6	234 000	232 000
<b>Sum innskutt egenkapital</b>		<b>234 000</b>	<b>232 000</b>
<b>Opptjent egenkapital</b>			
Udekket tap	5	(222 794)	(164 439)
<b>Sum opptjent egenkapital</b>		<b>(222 794)</b>	<b>(164 439)</b>
<b>Sum egenkapital</b>		<b>11 206</b>	<b>67 561</b>
<b>Gjeld</b>			
<b>Annen langsiktig gjeld</b>			
Gjeld til kredittinstitusjoner		240 000	300 000
Ansvarlig lånekapital		125 000	0
Øvrig langsiktig gjeld	4	486 386	477 146
<b>Sum annen langsiktig gjeld</b>		<b>851 386</b>	<b>777 146</b>
<b>Sum langsiktig gjeld</b>		<b>851 386</b>	<b>777 146</b>
<b>Kortsiktig gjeld</b>			
Leverandørgjeld		35 303	(13 452)
<b>Sum kortsiktig gjeld</b>		<b>35 303</b>	<b>(13 452)</b>
<b>Sum gjeld</b>		<b>886 689</b>	<b>763 694</b>
<b>Sum egenkapital og gjeld</b>		<b>897 895</b>	<b>831 255</b>

Fenstad, 12. mars 2013

 Erlend Skogli Styreleder	 Hogne Borgersrud Styremedlem	 Roar Nyjordet Styremedlem
 Eva Aarhus Vandsemb Styremedlem	 Rune Aslund Styremedlem	 L.E. Nygaard



## Noter til regnskapet for

### Nes Skidrift SA 2012

#### Regnskapsprinsipper

Regnskapet er ført i henhold til regnskapsloven for små selskaper. Inntekter og kostnader er periodisert i henhold til når de påløper.

#### 1 Anleggsmidler

Anleggsmidlene består av en løypemaskin med noe mindre utstyr og garasje og andre bygg i Nes Skianlegg som styret anser det som viktig å delta i for øke mulighetene for reklameinntekter. Stiftelsen Nes Skianlegg er eier av byggene. I selskapets regnskaper er investeringene aktivert i tilknytning til selskapets rettigheter til reklameplass. Se side 3 i notene for avskrivningstablå.

#### 2 Ansatte, styre og revisor

Selskapet har ingen ansatte og er ikke omfattet av obligatorisk tjenstepensjon. Det er ikke utbetalt godtgjørelse til styrets medlemmer

#### 3 Kundefordringer

Det er ikke foretatt avsetninger til tap på fordringer

#### 4 Lån og sikkerhetsstillelser

Selskapet har lån på 726.386 kroner fra Stiftelsen Nes Skianlegg.

#### 5 Endring i egenkapital og skatt

Egenkapital 1.1	67.561
Årest resultat før skatt	-81.048
Skatt	22.694
Endring medlemsinnskudd	2.000
<b>Egenkapital 31.12</b>	<b>11.206</b>

#### 6 Medlemsinnskudd

	Antall
Idrettsorganisasjoner	8
Personlige medlemmer	6
Stiftelsen Nes Skianlegg	1
Aurskog Sparebank	1
Steinsjøens Venner	1
<b>SUM</b>	<b>17</b>

Hvert medlem har 1 stemme ved årsmøtet



## Noter Midlertidige forskjeller Nes Skidrift SA

### NOTE 7

#### Midlertidige forskjeller

og grunnlagene for utsatt skatt / utsatt skattefordel 31.12. 2012

Midlertidige forskjeller knyttet til:	1.1.12	31.12.12	Endring
Anleggsmidler	58 120	50 791	7 329
Skattem. fremførbart underskudd	(286 511)	(357 885)	71 374
Netto forskjeller	(228 391)	(307 094)	78 703
Skattereduserende forskjeller som ikke kan utlignes			
Sum midlertidige forskjeller	(228 391)	(307 094)	78 703
Utsatt skattefordel 31.12.12. basert på 28%	(63 949)	(85 986)	22 037

#### Årets skattekostnad og spesifikasjon over forskjellen mellom det regnskapsmessige resultat før skattekostnad og årets skattegrunnlag.

Ordinært resultat før skattekostnad		(78 703)
Permanente forskjeller:		
+/- Permanente forskjeller		0
Midlertidige forskjeller:		
+/- Årets endring i midlertidige forskjeller		7 329
Sum årets skattegrunnlag		<u>0</u>
Betalbar inntektsskatt for selskapet basert på 28 %		0
Sum	0 <	<u>0</u>
Sum betalbar skatt i balansen	<u>0</u>	
+/- Endring i utsatt skatt/utsatt skattefordel		(22 037)
Sum skattekostnad i resultatregnskapet		<u>(22 037)</u>



Styrets årsberetning for 2012

**Nes Skidrift SA**

Selskapet er et driftselskap med formål å drifte skianlegg og skiløyper i Nes i Akershus samt aktiviteter knyttet til anleggene i samarbeid med idrettslagene. Selskapets vedtekter er i løpet av året endret for å komme innenfor reglene i samvirkelovgivningen. Selskapet endret i desember navn fra Nes Skidrift BA til Nes Skidrift SA.

Selskapet forventer den samme positive utviklingen i selskapet som man har oppnådd i 2012. I 2013 har Skianlegget også fått tildelt et større renn. I tillegg er flere andre typer arrangementer avholdt i anlegget. I 2013 vil også prepareringsmaskinen kjøre turløyper i området. Tilsammen gir dette et godt grunnlag for at Nes Skidrift SA sine reklameinntekter skal fortsette å gi positive resultater.

Selskapet har ingen ansatte. Selskapets styre består av 4 menn og 1 kvinne.

Selskapets internkontroll har ikke fanget opp signaler på at man forurensar det ytre miljø.

Styret kjenner ikke til noen forhold av viktighet for å bedømme selskapets stilling og resultat som ikke fremgår av resultatregnskapet og balansen. Det er heller ikke etter regnskapsårets utgang inntrådt forhold som etter styrets syn har betydning ved bedømmelse av regnskapet. Styret mener det fremlagte regnskapet med noter viser ett rettviseende bilde av selskapets stilling.

For resultat og disponering, vises det til årsregnskap med noter.

Fenstad, 12. mars 2013

  
Hogné Borgersrud  
Styremedlem

  
Erland Skogli  
Styrets leder

  
Eva Aarhus Vandsemb  
Styremedlem

  
Rune Aslund  
Styremedlem

  
Roar Nyjordet  
Styremedlem