



ÅRSREGNSKAPET FOR REGNSKAPSÅRET 2021 - GENERELL INFORMASJON

Enheten

Organisasjonsnummer: 934 367 375
Organisasjonsform: Aksjeselskap
Foretaksnavn: P S REFSNES & SØNN AS
Forretningsadresse: Stigningen 34
1570 DILLING

Regnskapsår

Årsregnskapets periode: 01.01.2021 - 31.12.2021

Konsern

Morselskap i konsern: Nei

Regnskapsregler

Regler for små foretak benyttet: Ja
Benyttet ved utarbeidelsen av årsregnskapet til selskapet: Regnskapslovens alminnelige regler

Årsregnskapet fastsatt av kompetent organ

Bekreftet av representant for selskapet: Svein Olav Refsnes
Dato for fastsettelse av årsregnskapet: 03.06.2022

Grunnlag for avgivelse

År 2021: Årsregnskapet er elektronisk innlevert
År 2020: Tall er hentet fra elektronisk innlevert årsregnskap fra 2021

Det er ikke krav til at årsregnskapet m.v. som sendes til Regnskapsregisteret er undertegnet. Kontrollen på at dette er utført ligger hos revisor/enhetens øverste organ. Sikkerheten ivaretas ved at innsender har rolle/rettighet for innsending av årsregnskapet via Altinn, og ved at det bekreftes at årsregnskapet er fastsatt av kompetent organ.

Brønnøysundregistrene, 06.07.2023



Resultatregnskap

Beløp i: NOK	Note	2021	2020
RESULTATREGNSKAP			
Kostnader			
Annen driftskostnad	1	42 066	100 921
Sum kostnader		42 066	100 921
Driftsresultat		-42 066	-100 921
Finansinntekter og finanskostnader			
Annen renteinntekt		116 812	191 720
Annen finansinntekt		197 771	77 972
Verdiøkning markedsbaserte omløpsmidler		64 571	479 055
Sum finansinntekter		379 154	748 747
Verdireduksjon markedsbaserte omløpsmidler			157 840
Annen rentekostnad		299	
Annen finanskostnad		35 574	91 082
Sum finanskostnader		35 873	248 922
Netto finans		343 282	499 825
Ordinært resultat før skattekostnad		301 216	398 904
Skattekostnad på ordinært resultat	2	-19 959	133 889
Ordinært resultat etter skattekostnad		321 175	265 015
Årsresultat		321 175	265 015
Årsresultat etter minoritetsinteresser		321 175	265 015
Totalresultat		321 175	265 015
Overføringer og disponeringer			
Ordinært utbytte		600 000	600 000
Overført fra annen egenkapital		-278 825	-334 985
Sum overføringer og disponeringer		321 175	265 015



Balanse

Beløp i: NOK	Note	2021	2020
BALANSE - EIENDELER			
Anleggsmidler			
Immaterielle eiendeler			
Sum anleggsmidler		0	0
Omløpsmidler			
Varer			
Investeringer			
Markedsbaserte aksjer		978 909	946 799
Markedsbaserte obligasjoner		10 214 750	9 983 370
Andre finansielle instrumenter		1 607 004	1 563 955
Sum investeringer		12 800 663	12 494 124
Bankinnskudd, kontanter og lignende			
Bankinnskudd, kontanter o.l.		3 166 128	5 315 260
Sum bankinnskudd, kontanter og lignende		3 166 128	5 315 260
Sum omløpsmidler		15 966 791	17 809 383
SUM EIENDELER		15 966 791	17 809 383
BALANSE - EGENKAPITAL OG GJELD			
Egenkapital			
Innskutt egenkapital			
Aksjekapital	3, 4	100 000	100 000
Sum innskutt egenkapital		100 000	100 000
Opptjent egenkapital			
Annen egenkapital	4	13 377 226	13 656 051
Sum opptjent egenkapital		13 377 226	13 656 051
Sum egenkapital		13 477 226	13 756 051



Balanse

Beløp i: NOK	Note	2021	2020
Gjeld			
Langsiktig gjeld			
Utsatt skatt	2	1 349 768	1 687 210
Sum avsetninger for forpliktelser		1 349 768	1 687 210
Annen langsiktig gjeld			
Øvrig langsiktig gjeld	5	171 784	32 461
Sum annen langsiktig gjeld		171 784	32 461
Sum langsiktig gjeld		1 521 552	1 719 671
Kortsiktig gjeld			
Betalbar skatt	2	368 013	1 733 661
Utbytte		600 000	600 000
Sum kortsiktig gjeld		968 013	2 333 661
Sum gjeld		2 489 565	4 053 332
SUM EGENKAPITAL OG GJELD		15 966 791	17 809 383



Brønnøysundregistrene

ÅRSREGNSKAP FOR REGNSKAPSÅRET 2021 - GENERELL INFORMASJON

Journalnummer: 2022 656332

Enheten

Organisasjonsnummer: 934 367 375
Organisasjonsform: Aksjeselskap
Foretaksnavn: P S REFSNES & SØNN AS
Forretningsadresse: Stigningen 34
1570 DILLING

Regnskapsår

Årsregnskapets periode: 01.01.2021 - 31.12.2021

Konsern

Morselskap i konsern: Nei

Regnskapsregler

Regler for små foretak benyttet: Ja
Benyttet ved utarbeidelsen av
årsregnskapet til selskapet: Regnskapslovens alminnelige regler

Årsregnskapet fastsatt av kompetent organ

Bekreftet av representant for selskapet: Svein Olav Refsnes
Dato for fastsettelse av årsregnskapet: 03.06.2022

Revisjon

Selskapet har besluttet at årsregnskapet
ikke skal revideres: Ja
Årsregnskapet er utarbeidet av ekstern
autorisert regnskapsfører: Ja
Ekstern autorisert regnskapsfører har i
løpet av regnskapsåret bistått ved den
løpende regnskapsføringen eller utført
andre tjenester for selskapet enn å
utarbeide årsregnskapet: Ja

Grunnlag for avgivelse

År 2021: Årsregnskap er elektronisk innlevert.
År 2020: Tall er hentet fra elektronisk innlevert årsregnskap fra 2021.

Det er ikke krav til at årsregnskapet m.v. som sendes til Regnskapsregisteret er undertegnet. Kontrollen på at dette er utført ligger hos revisor/enhetens øverste organ. Sikkerheten ivaretas ved at innsender har rolle/rettighet for innsending av årsregnskapet via Altinn, og ved at det bekreftes at årsregnskapet er fastsatt av kompetent organ.

Brønnøysundregistrene, 09.07.2022

Brønnøysundregistrene
Postadresse: Postboks 900, 8910 Brønnøysund
Telefon: 75 00 75 00
E-post: firmapost@brreg.no Internett: www.brreg.no
Organisasjonsnummer: 974 760 673



Organisasjonsnr: 934 367 375
P S REFSNES & SØNN AS

RESULTATREGNSKAP

Beløp i: NOK	Note	2021	2020
RESULTATREGNSKAP			
Kostnader			
Annen driftskostnad	1	42 066	100 921
Sum kostnader		42 066	100 921
Driftsresultat		-42 066	-100 921
Finansinntekter og finanskostnader			
Annen renteinntekt		116 812	191 720
Annen finansinntekt		197 771	77 972
Verdiøkning markedsbaserte omløpsmidler		64 571	479 055
Sum finansinntekter		379 154	748 747
Verdireduksjon markedsbaserte omløpsmidler			157 840
Annen rentekostnad		299	
Annen finanskostnad		35 574	91 082
Sum finanskostnader		35 873	248 922
Netto finans		343 282	499 825
Ordinært resultat før skattekostnad		301 216	398 904
Skattekostnad på ordinært resultat	2	-19 959	133 889
Ordinært resultat etter skattekostnad		321 175	265 015
Årsresultat		321 175	265 015
Årsresultat etter minoritetsinteresser		321 175	265 015
Totalresultat		321 175	265 015
Overføringer og disponeringer			
Ordinært utbytte		600 000	600 000
Overført fra annen egenkapital		-278 825	-334 985
Sum overføringer og disponeringer		321 175	265 015



Organisasjonsnr: 934 367 375
P S REFSNES & SØNN AS

BALANSE

Beløp i: NOK **Note** **2021** **2020**

BALANSE - EIENDELER

Anleggsmidler
Immaterielle eiendeler

Sum anleggsmidler 0 0

Omløpsmidler
Varer

Investeringer

Markedsbaserte aksjer	978 909	946 799
Markedsbaserte obligasjoner	10 214 750	9 983 370
Andre finansielle instrumenter	1 607 004	1 563 955
Sum investeringer	12 800 663	12 494 124

Bankinnskudd, kontanter og lignende

Bankinnskudd, kontanter o. l.	3 166 128	5 315 260
Sum bankinnskudd, kontanter og lignende	3 166 128	5 315 260

Sum omløpsmidler 15 966 791 17 809 383

SUM EIENDELER 15 966 791 17 809 383

BALANSE - EGENKAPITAL OG GJELD

Egenkapital

Innskutt egenkapital

Aksjekapital	3, 4	100 000	100 000
Sum innskutt egenkapital		100 000	100 000

Opptjent egenkapital

Annen egenkapital	4	13 377 226	13 656 051
Sum opptjent egenkapital		13 377 226	13 656 051

Sum egenkapital 13 477 226 13 756 051

Gjeld

Langsiktig gjeld

Utsatt skatt	2	1 349 768	1 687 210
Sum avsetninger for forpliktelser		1 349 768	1 687 210
Annen langsiktig gjeld			
Øvrig langsiktig gjeld	5	171 784	32 461



Sum annen langsiktig gjeld	171 784	32 461
Sum langsiktig gjeld	1 521 552	1 719 671
Kortsiktig gjeld		
Betalbar skatt	2 368 013	1 733 661
Utbytte	600 000	600 000
Sum kortsiktig gjeld	968 013	2 333 661
Sum gjeld	2 489 565	4 053 332
SUM EGENKAPITAL OG GJELD	15 966 791	17 809 383



Organisasjonsnr: 934 367 375
P S REFSNES & SØNN AS

NOTEOPPLYSNINGER - SELSKAP - alle poster oppgitt i hele tall

Note

Antall aksjer og aksjeeiere

Note

1

Antall årsverk i regnskapsåret

Virksomheten har hatt følgende antall årsverk:


0.00


Omløpsmidler Startdato Sluttdato Endring


Skattemessig fremf.undersk. Startdato Sluttdato Endring

Kortsiktig gjeld Startdato Sluttdato Endring



 BankID Signing
Ole-Andreas Refsnes
2022-07-05

 BankID Signing
Svein Olav Refsnes
2022-07-05

 BankID Signing
Svein Oskar Refsnes
2022-07-05

Årsregnskap 2021

P S Refsnes & Sønn AS

Resultatregnskap
Balanse
Noter til regnskapet

Org.nr.: 934 367 375



Resultatregnskap

P S Refsnes & Sønn AS

Driftsinntekter og driftskostnader	Note	2021	2020
Annen driftskostnad	1	42 066	100 921
Sum driftskostnader		42 066	100 921
Driftsresultat		-42 066	-100 921
Finansinntekter og finanskostnader			
Annen renteinntekt		116 812	191 720
Annen finansinntekt		197 771	77 972
Verdiøkning markedsbaserte omløpsmidler		64 571	479 055
Verdireduksjon markedsbaserte omløpsmidler		0	157 840
Annen rentekostnad		299	0
Annen finanskostnad		35 574	91 082
Resultat av finansposter		343 282	499 825
Ordinært resultat før skattekostnad		301 216	398 904
Skattekostnad på ordinært resultat	2	-19 959	133 889
Ordinært resultat		321 175	265 015
Årsresultat		321 175	265 015
Overføringer			
Avsatt til utbytte		600 000	600 000
Overført fra annen egenkapital		278 825	334 985
Sum overføringer		321 175	265 015



Balanse

P S Refsnes & Sønn AS

Eiendeler	Note	2021	2020
Omløpsmidler			
Investeringer			
Markedsbaserte aksjer		978 909	946 799
Markedsbaserte obligasjoner		10 214 750	9 983 370
Andre finansielle instrumenter		1 607 004	1 563 955
Sum investeringer		12 800 663	12 494 124
Bankinnskudd, kontanter o.l.		3 166 128	5 315 260
Sum omløpsmidler		15 966 791	17 809 383
Sum eiendeler		15 966 791	17 809 383



Balanse

P S Refsnes & Sønn AS

Egenkapital og gjeld	Note	2021	2020
Egenkapital			
Innskutt egenkapital			
Aksjekapital	3, 4	100 000	100 000
Sum innskutt egenkapital		100 000	100 000
Opptjent egenkapital			
Annen egenkapital	4	13 377 226	13 656 051
Sum opptjent egenkapital		13 377 226	13 656 051
Sum egenkapital		13 477 226	13 756 051
Gjeld			
Avsetning for forpliktelser			
Utsatt skatt	2	1 349 768	1 687 210
Sum avsetning for forpliktelser		1 349 768	1 687 210
Annen langsiktig gjeld			
Øvrig langsiktig gjeld	5	171 784	32 461
Sum annen langsiktig gjeld		171 784	32 461
Kortsiktig gjeld			
Betalbar skatt	2	368 013	1 733 661
Utbytte		600 000	600 000
Sum kortsiktig gjeld		968 013	2 333 661
Sum gjeld		2 489 565	4 053 332
Sum egenkapital og gjeld		15 966 791	17 809 383

Dilling, 03.06.2022

Styret i P S Refsnes & Sønn AS

Svein Olav Refsnes
styreleder/daglig leder

Ole-Andreas Refsnes
styremedlem

Svein Oskar Refsnes
styremedlem

P S Refsnes & Sønn AS

Side 4



P S Refsnes & Sønn AS

Noter til regnskapet pr 31.12.2021



Regnskapsprinsipper

Årsregnskapet er satt opp i samsvar med regnskapsloven. Det er utarbeidet etter norske regnskapsstandarder.

Driftsinntekter og kostnader

Inntektsføring skjer etter opptjeningsprinsippet som normalt vil være leveringstidspunktet for varer og tjenester. Kostnader medtas etter sammenstillingsprinsippet, dvs. at kostnader medtas i samme periode som tilhørende inntekter inntektsføres.

Hovedregel for vurdering og klassifisering av eiendeler og gjeld

Eiendeler bestemt til varig eie eller bruk er klassifisert som anleggsmidler. Andre eiendeler er klassifisert som omløpsmidler. Fordringer som skal tilbakebetales innen et år er uansett klassifisert som omløpsmidler. Ved klassifisering av kortsiktig og langsiktig gjeld er analoge kriterier lagt til grunn.

Anleggsmidler vurderes til anskaffelseskost, men nedskrives til virkelig verdi når verdifallet forventes ikke å være forbigående. Anleggsmidler med begrenset økonomisk levetid avskrives planmessig. Langsiktig gjeld balanseføres til nominelt mottatt beløp på etableringstidspunktet.

Omløpsmidler vurderes til laveste av anskaffelseskost og virkelig verdi. Kortsiktig gjeld balanseføres til nominelt mottatt beløp på etableringstidspunktet.

Varige driftsmidler

Varige driftsmidler avskrives over forventet økonomisk levetid. Avskrivningene er som hovedregel fordelt lineært over antatt økonomisk levetid.

Fordringer

Kundefordringer og andre fordringer oppføres til pålydende etter fradrag for avsetning til forventet tap. Avsetning til tap gjøres på grunnlag av en individuell vurdering av de enkelte fordringene. I tillegg gjøres det for øvrige kundefordringer en uspesifisert avsetning for å dekke antatt tap.


Skatt


Skattekostnaden i resultatregnskapet omfatter både periodens betalbare skatt og endring i utsatt skatt. Utsatt skatt er beregnet med 22,00 % på grunnlag av de midlertidige forskjeller som eksisterer mellom regnskapsmessige og skattemessige verdier, samt ligningsmessig underskudd til fremføring ved utgangen av regnskapsåret. Skatteøkende og skattereduserende midlertidige forskjeller som reverserer eller kan reversere i samme periode er utlignet og nettoført. Utsatt skatt på merverdier i forbindelse med oppkjøp av datterselskap blir ikke utlignet.




P S Refsnes & Sønn AS

Noter til regnskapet pr 31.12.2021

 BankID Signing
Ole-Andreas Refsnes
2022-07-05

 BankID Signing
Svein Olav Refsnes
2022-07-05

 BankID Signing
Svein Oskar Refsnes
2022-07-05

Note 1 Lønnskostnader, antall ansatte, godtgjørelser, lån til ansatte m.m.

Selskapet har ingen ansatte. Det er ikke utbetalt lønn eller annen godtgjørelse til styret. Selskapet er ikke pliktig til å ha obligatorisk tjenstepensjon.

Note 2 Skatt

Årets skattekostnad	2021	2020
Resultatført skatt på ordinært resultat:		
Betalbar skatt	317 483	440 601
Endring i utsatt skatt	-337 442	-306 712
Skattekostnad ordinært resultat	-19 959	133 889
Skattepliktig inntekt:		
Ordinært resultat før skatt	301 216	398 904
Permanente forskjeller	-162 257	-313 459
Endring i midlertidige forskjeller	1 533 828	1 917 285
Skattepliktig inntekt	1 672 787	2 002 731
Betalbar skatt i balansen:		
Betalbar skatt på årets resultat	368 013	1 733 661
Sum betalbar skatt i balansen	368 013	1 733 661


Skatteeffekten av midlertidige forskjeller som har gitt opphav til utsatt skatt og utsatte skattefordeler, spesifisert på typer av midlertidige forskjeller


	2021	2020	Endring
Varige driftsmidler	43 249	54 062	10 812
Gevinst – og tapskonto	6 092 061	7 615 077	1 523 016
Sum	6 135 310	7 669 139	1 533 828
Grunnlag for utsatt skatt	6 135 310	7 669 139	1 533 828
Utsatt skatt (22 %)	1 349 768	1 687 210	337 442




P S Refsnes & Sønn AS

Noter til regnskapet pr 31.12.2021

 BankID Signing
Ole-Andreas Refsnes
2022-07-05

 BankID Signing
Svein Olav Refsnes
2022-07-05

 BankID Signing
Svein Oskar Refsnes
2022-07-05

Note 3 Aksjonærer

Aksjekapitalen i P S Refsnes & Sønn AS pr. 31.12 2021 består av følgende aksjeklasser:

	Antall	Pålydende	Bokført
Ordinære aksjer	2 500	40,00	100 000
Sum	2 500		100 000
Eierstruktur		Ordinære	Eierandel
Svein Olav Refsnes		1 500	60,0 %
Ole-Andreas Refsnes		500	20,0 %
Svein Oskar Refsnes		500	20,0 %
Totalt antall aksjer		2 500	100,0 %

Aksjer og opsjoner eiet av medlemmer i styret og daglig leder:

Navn	Verv	Ordinære
Svein Olav Refsnes	Styreleder/daglig leder	1 500
Ole-Andreas Refsnes	Styremedlem	500
Svein Oskar Refsnes	Styremedlem	500

Note 4 Egenkapital

	Aksjekapital	Annen egenkapital	Sum
Egenkapital 01.01.2021	100 000	13 656 051	13 756 051
Årets resultat		321 175	321 175
Avsatt til utbytte		-600 000	-600 000
Egenkapital 31.12.2021	100 000	13 377 226	13 477 226

Note 5 Gjeld til nærstående

Øvrig langsiktig gjeld kr 171 784 er gjeld til aksjonær. Gjelden renteberegnes ikke.