



ÅRSREGNSKAPET FOR REGNSKAPSÅRET 2018 - GENERELL INFORMASJON

Enheten

Organisasjonsnummer: 915 323 324
Organisasjonsform: Aksjeselskap
Foretaksnavn: EIGERØY KRAN OG TRANSPORT AS
Forretningsadresse: Nyåskaiveien 11
4374 EGRSUND

Regnskapsår

Årsregnskapets periode: 01.01.2018 - 31.12.2018

Konsern

Morselskap i konsern: Nei

Regnskapsregler

Regler for små foretak benyttet: Ja
Benyttet ved utarbeidelsen av årsregnskapet til selskapet: Regnskapslovens alminnelige regler

Årsregnskapet fastsatt av kompetent organ

Bekreftet av representant for selskapet: Lene Hetland
Dato for fastsettelse av årsregnskapet: 20.05.2019

Grunnlag for avgivelse

År 2018: Årsregnskapet er elektronisk innlevert
År 2017: Tall er hentet fra elektronisk innlevert årsregnskap fra 2018

Det er ikke krav til at årsregnskapet m.v. som sendes til Regnskapsregisteret er undertegnet. Kontrollen på at dette er utført ligger hos revisor/enhetens øverste organ. Sikkerheten ivaretas ved at innsender har rolle/rettighet for innsending av årsregnskapet via Altinn, og ved at det bekreftes at årsregnskapet er fastsatt av kompetent organ.

Brønnøysundregistrene, 29.04.2020



Resultatregnskap

Beløp i: NOK	Note	2018	2017
RESULTATREGNSKAP			
Inntekter			
Salgsinntekt		105 930	1 162 990
Annen driftsinntekt		143 100	
Sum inntekter		249 030	1 162 990
Kostnader			
Varekostnad		42 347	464 231
Avskrivning på varige driftsmidler og immaterielle eiendeler	1	27 500	100 100
Annen driftskostnad	6	144 036	445 728
Sum kostnader		213 883	1 010 058
Driftsresultat		35 147	152 931
Finansinntekter og finanskostnader			
Annen renteinntekt		105	70
Sum finansinntekter		105	70
Annen rentekostnad		4 039	14 719
Sum finanskostnader		4 039	14 719
Netto finans		-3 934	-14 650
Ordinært resultat før skattekostnad		31 213	138 282
Ordinært resultat etter skattekostnad		31 213	138 282
Årsresultat		31 213	138 282
Årsresultat etter minoritetsinteresser		31 213	138 282
Totalresultat		31 213	138 282
Overføringer og disponeringer			
Udekket tap			40 452
Overføringer til/fra annen egenkapital		31 213	97 830
Sum overføringer og disponeringer		31 213	138 282



Resultatregnskap

Beløp i: NOK	Note	2018	2017
---------------------	-------------	-------------	-------------



Balanse

Beløp i: NOK	Note	2018	2017
BALANSE - EIENDELER			
Anleggsmidler			
Immaterielle eiendeler			
Varige driftsmidler			
Maskiner og anlegg	1, 7	239 500	421 900
Sum varige driftsmidler		239 500	421 900
Sum anleggsmidler		239 500	421 900
Omløpsmidler			
Varer			
Fordringer			
Kundefordringer		17 830	270 633
Andre fordringer		17 388	
Sum fordringer		35 218	270 633
Bankinnskudd, kontanter og lignende			
Bankinnskudd, kontanter og lignende	8	61 494	132 149
Sum bankinnskudd, kontanter og lignende		61 494	132 149
Sum omløpsmidler		96 712	402 782
SUM EIENDELER		336 212	824 682
BALANSE - EGENKAPITAL OG GJELD			
Egenkapital			
Innskutt egenkapital			
Selskapskapital	3	145 000	145 000
Sum innskutt egenkapital		145 000	145 000
Opptjent egenkapital			
Annen egenkapital		129 042	97 830



Balanse

Beløp i: NOK	Note	2018	2017
Sum opptjent egenkapital		129 042	97 829
Sum egenkapital	4	274 042	242 829
Gjeld			
Langsiktig gjeld			
Annen langsiktig gjeld			
Gjeld til kredittinstitusjoner	2, 7		321 079
Sum annen langsiktig gjeld			321 079
Sum langsiktig gjeld		0	321 079
Kortsiktig gjeld			
Leverandørgjeld		33 532	147 692
Skyldige offentlige avgifter			84 667
Annen kortsiktig gjeld	3	28 638	28 414
Sum kortsiktig gjeld		62 170	260 773
Sum gjeld		62 170	581 853
SUM EGENKAPITAL OG GJELD		336 212	824 682



Resultatregnskap			
Eigerøy Kran Og Transport AS			
Driftsinntekter og driftskostnader	Note	2018	2017
Salgsinntekt		105 930	1 162 990
Annen driftsinntekt		143 100	0
Sum driftsinntekter		249 030	1 162 990
Varekostnad		42 347	464 231
Avskrivning av driftsmidler	1	27 500	100 100
Annen driftskostnad	6	144 036	445 728
Sum driftskostnader		213 883	1 010 058
Driftsresultat		35 147	152 931
Finansinntekter og finanskostnader			
Annen renteinntekt		105	70
Annen rentekostnad		4 039	14 719
Resultat av finansposter		-3 934	-14 650
Ordinært resultat før skattekostnad		31 213	138 282
Ordinært resultat		31 213	138 282
Årsresultat		31 213	138 282
Overføringer			
Avsatt til annen innskutt egenkapital		0	5 666
Avsatt til annen egenkapital		31 213	97 830
Overført til udekket tap		0	-34 786
Sum overføringer		31 213	138 282






Balanse			
Eigerøy Kran Og Transport AS			
Eiendeler	Note	2018	2017
Varige driftsmidler			
Maskiner og anlegg	1, 7	<u>239 500</u>	<u>421 900</u>
Sum varige driftsmidler		239 500	421 900
Sum anleggsmidler		239 500	421 900
Omløpsmidler			
Fordringer			
Kundefordringer		17 830	270 633
Andre kortsiktige fordringer		<u>17 388</u>	<u>0</u>
Sum fordringer		35 218	270 633
Bankinnskudd, kontanter o.l.	8	61 494	132 149
Sum omløpsmidler		96 712	402 782
Sum eiendeler		336 212	824 682



Balanse			
Eigerøy Kran Og Transport AS			
	Note	2018	2017
Egenkapital og gjeld			
Innskutt egenkapital			
Aksjekapital	3	<u>145 000</u>	<u>145 000</u>
Sum innskutt egenkapital		145 000	145 000
Opptjent egenkapital			
Annen egenkapital		<u>129 042</u>	<u>97 830</u>
Sum opptjent egenkapital		129 042	97 829
Sum egenkapital	4	<u>274 042</u>	<u>242 829</u>
Gjeld			
Annen langsiktig gjeld			
Gjeld til kredittinstitusjoner	2, 7	<u>0</u>	<u>321 079</u>
Sum annen langsiktig gjeld		0	321 079
Kortsiktig gjeld			
Leverandørgjeld		33 532	147 692
Skyldig offentlige avgifter		0	84 667
Annen kortsiktig gjeld	3	<u>28 638</u>	<u>28 414</u>
Sum kortsiktig gjeld		62 170	260 773
Sum gjeld		<u>62 170</u>	<u>581 853</u>
Sum egenkapital og gjeld		<u>336 212</u>	<u>824 682</u>

20.05.2019
Styret i Eigerøy Kran Og Transport AS

 Aron Supphellen Seglem Daglig leder/styreleder	 Jan Oddvar Seglem styremedlem	 John Henning Seglem AS styremedlem
--	---	--

Eigerøy Kran Og Transport AS Side 2



Eigerøy Kran og Transport AS

Noter til regnskapet for 2018

Regnskapsprinsipper

Årsregnskapet er satt opp i samsvar med regnskapsloven og god regnskapsskikk for små foretak.

Salgsinntekter

Inntekter ved salg av varer og tjenester vurderes til virkelig verdi av vederlaget, netto etter fradrag for merverdiavgift, returer, rabatter og andre avslag. Inntektsføring ved salg av varer skjer på leveringstidspunktet. Tjenester inntektsføres etterhvert som de utføres.

Klassifisering av balanseposter

Eiendeler bestemt til varig eie eller bruk er klassifisert som anleggsmidler. Eiendeler som er knyttet til varekretsløpet er klassifisert som omløpsmidler. Fordringer klassifiseres som omløpsmidler hvis de skal tilbakebetales i løpet av ett år. For gjeld er analoge kriterier lagt til grunn. Første års avdrag på langsiktige fordringer og langsiktig gjeld klassifiseres likevel ikke som omløpsmiddel og kortsiktig gjeld.

Varige driftsmidler

Tomter avskrives ikke. Varige driftsmidler balanseføres og avskrives lineært over driftsmidlenes forventede levetid dersom de har antatt levetid over 3 år og har en kostpris som overstiger kr 15 000. Vedlikehold av driftsmidler kostnadsføres løpende. Påkostninger eller forbedringer tillegges driftsmidlets kostpris og avskrives i takt med driftsmidlet. Skillet mellom vedlikehold og påkostning/forbedring regnes i forhold til driftsmidlets stand ved kjøp av driftsmidlet.

Utgifter til leie av driftsmidler kostnadsføres. Forskuddsbetalinger balanseføres som forskuddsbetalt kostnad, og fordeles over leieperioden.

Nedskrivning av anleggsmidler

Ved indikasjon på at balanseført verdi av et anleggsmiddel er høyere enn virkelig verdi, foretas det test for verdifall. Testen foretas for det laveste nivå av anleggsmidler som har selvstendige kontantstrømmer. Hvis balanseført verdi er høyere enn både salgsverdi og gjenvinnbart beløp (nåverdi ved fortsatt bruk/eie), foretas det nedskrivning til det høyeste av salgsverdi og gjenvinnbart beløp.

Tidligere nedskrivninger, med unntak for nedskrivning av goodwill, reverseres hvis forutsetningene for nedskrivningen ikke lenger er til stede.

Fordringer

Kundefordringer og andre fordringer er oppført i balansen til pålydende etter fradrag for avsetning til forventet tap. Avsetning for tap gjøres på grunnlag av individuelle vurderinger av de enkelte fordringene. I tillegg gjøres det for øvrige kundefordringer en uspesifisert avsetning for å dekke antatt tap.

Skatt

Skattekostnaden i resultatregnskapet omfatter både periodens betalbare skatt og endring i utsatt skatt. Utsatt skatt beregnes med aktuell skattesats på grunnlag av de midlertidige forskjeller som eksisterer mellom regnskapsmessige og skattemessige verdier, samt eventuelt ligningsmessig underskudd til fremføring ved utgangen av regnskapsåret. Skatteøkende og skattereduserende midlertidige forskjeller som reverserer eller kan reversere i samme periode er utlignet.

Netto utsatt skattefordel balanseføres ikke, i samsvar med unntaksreglene for små foretak.

Skatt på avgitt konsernbidrag som er ført som økt kostpris på aksjer i andre selskaper, og skatt på mottatt konsernbidrag som er ført direkte mot egenkapitalen, er ført direkte mot skatt i balansen (føringen skjer mot betalbar skatt hvis konsernbidraget har hatt virkning på betalbar skatt og mot utsatt skatt hvis konsernbidraget har hatt virkning på utsatt skatt).



Eigerøy Kran og Transport AS

Noter til regnskapet for 2018

Note 1 Anleggsmidler

	Driftsløsøre	Totalt
Anskaffelseskost 01.01.2018	530 400	530 400
Tilgang	267 000	267 000
Avgang	-530 000	-530 000
Anskaffelseskost 31.12.2018	267 400	267 400
Akkumulerte avskrivninger 31.12.2018	-27 900	-27 900
Balanseført verdi 31.12.2018	239 500	239 500
Årets avskrivninger	27 500	27 500
Avskrivings prosent	20 %	

Note 2 Fordringer og gjeld

	2018	2017
Fordringer med forfall senere enn ett år	0	0
Langsiktig gjeld med forfall senere enn 5 år	0	0

Note 3 Aksjekapital og aksjonærinformasjon

Aksjekapitalen på kr.145 000,- består av 145 aksjer à kr. 1000,-.

Oversikt over de største aksjonærene 31.12.2018

Navn	Verv	Antall aksjer
Gjøran Suphellen Seglem	Daglig leder/styreleder	39
Jan Oddvar Seglem	Styremedlem	58
John Henning Seglem AS		30
Eigerøy Båt og Motor AS		18
Sum		145



Eigerøy Kran og Transport AS

Noter til regnskapet for 2018

Note 4 Egenkapital

	Aksjekapital	Innskutt Ek	Annen EK	Sum	
Egenkapital 01.01.2018	145 000	0	97 830	242 829	
Årets resultat	0	0	31 213	31 214	
Egenkapital 31.12.2018	0	145 000	0	129 043	274 042

Note 5 Skatt

Beregning av utsatt skatt/utsatt skattefordel	2018	2017
Midlertidige forskjeller		
Driftsmidler	319 819	228 898
Netto midlertidige forskjeller	319 819	228 898
Underskudd til fremføring	-366 895	-311 069
Grunnlag for utsatt skattefordel	-47 076	-82 171
Utsatt skattefordel	-10 357	-18 899
Herav ikke balanseført utsatt skatt	10 357	18 899
Utsatt skattefordel i balansen	0	0

Grunnlag for skattekostnad, endring i utsatt skatt og betalbar skatt	2018	2017
Resultat før skattekostnad	31 213	138 282
Permanente forskjeller	3 882	0
Endring midlertidige forskjeller	-90 920	41 784
Benyttet framførbar underskudd	0	-180 066
Grunnlag for betalbar skatt i resultatregnskapet	-55 826	0

Fordeling av skattekostnaden	2018	2017
Betalbar skatt på årets resultat	0	0
For mye, for lite avsatt i fjor	0	0
Sum betalbar skatt	0	0
Endring i utsatt skatt/skattefordel	0	0
Endring i utsatt skatt/skattefordel som følge av endret skattesats	0	0
Skattekostnad	0	0



Eigerøy Kran og Transport AS

Noter til regnskapet for 2018

Note 6 Lønnskostnader, antall ansatte, godtgjørelser, lån til ansatte m.v.

Selskapet har ingen ansatte og dermed ingen krav til obligatorisk tjenestepensjon.

	Daglig leder	Styret
Ytelser til ledende personer	0	0

Selskapet har valgt bort revisor.

Note 7 Pant og sikkerhetstillelse

Gjeld som er sikret ved pant o.l.	2018	2017
Gjeld til kredittinstitusjoner	0	321 079
Øvrig langsiktig gjeld	0	0
Sum	0	321 079

Balanseført verdi av eiendeler pantsatt for egen gjeld	2018	2017
Driftsløsøre	0	421 900

Note 8 Bundne bankinnskudd

I posten bankinnskudd, kontanter o.l inngår bundne midler med kr 0.