



ÅRSREGNSKAPET FOR REGNSKAPSÅRET 2021 - GENERELL INFORMASJON

Enheten

Organisasjonsnummer: 986 139 397
Organisasjonsform: Aksjeselskap
Foretaksnavn: BRN BEST RETAIL NORGE AS
Forretningsadresse: Kjøpmannsgata 40
7011 TRONDHEIM

Regnskapsår

Årsregnskapets periode: 01.01.2021 - 31.12.2021

Konsern

Morselskap i konsern: Nei

Regnskapsregler

Regler for små foretak benyttet: Ja
Benyttet ved utarbeidelsen av årsregnskapet til selskapet: Regnskapslovens alminnelige regler

Årsregnskapet fastsatt av kompetent organ

Bekreftet av representant for selskapet: Trond Homo
Dato for fastsettelse av årsregnskapet: 01.01.2022

Grunnlag for avgivelse

År 2021: Årsregnskapet er elektronisk innlevert
År 2020: Tall er hentet fra elektronisk innlevert årsregnskap fra 2021

Det er ikke krav til at årsregnskapet m.v. som sendes til Regnskapsregisteret er undertegnet. Kontrollen på at dette er utført ligger hos revisor/enhetens øverste organ. Sikkerheten ivaretas ved at innsender har rolle/rettighet for innsending av årsregnskapet via Altinn, og ved at det bekreftes at årsregnskapet er fastsatt av kompetent organ.

Brønnøysundregistrene, 11.05.2023



Resultatregnskap

Beløp i: NOK	Note	2021	2020
RESULTATREGNSKAP			
Inntekter			
Salgsinntekt		153 442 056	141 099 035
Annen driftsinntekt	12	866 989	2 218 913
Sum inntekter		154 309 045	143 317 948
Kostnader			
Varekostnad		73 802 862	68 038 638
Lønnskostnad	4	38 190 217	36 009 154
Avskrivning	5, 6	6 774 914	6 133 474
Annen driftskostnad	4, 8	29 293 025	27 642 019
Sum kostnader		148 061 018	137 823 285
Driftsresultat		6 248 027	5 494 663
Finansinntekter og finanskostnader			
Annen finansinntekt		1 664	16 854
Sum finansinntekter		1 664	16 854
Rentekostnad til foretak i samme konsern	7	25 417	30 537
Annen finanskostnad	8	196 143	515 540
Sum finanskostnader		221 560	546 077
Netto finans		-219 896	-529 223
Ordinært resultat før skattekostnad		6 028 131	4 965 440
Skattekostnad på ordinært resultat	9	1 089 459	1 359 685
Ordinært resultat etter skattekostnad		4 938 672	3 605 755
Årsresultat		4 938 672	3 605 755
Overføringer og disponeringer			
Overføringer annen egenkapital	10	4 938 672	3 605 755
Sum overføringer og disponeringer		4 938 672	3 605 755



Balanse

Beløp i: NOK	Note	2021	2020
BALANSE - EIENDELER			
Anleggsmidler			
Immaterielle eiendeler			
Utsatt skattefordel	9	242 291	163 195
Goodwill	6	777 243	738 263
Sum immaterielle eiendeler		1 019 534	901 458
Varige driftsmidler			
Driftsløsøre, inventar, verktøy, kontormaskiner ol	5, 8	16 659 374	19 733 378
Sum varige driftsmidler		16 659 374	19 733 378
Sum anleggsmidler		17 678 908	20 634 836
Omløpsmidler			
Varer			
Sum varer	3, 8	23 224 245	22 429 298
Fordringer			
Kundefordringer	7	205 162	133 478
Andre fordringer	7	2 800 019	3 488 011
Sum fordringer		3 005 181	3 621 489
Bankinnskudd, kontanter og lignende			
Sum bankinnskudd, kontanter og lignende	2	10 885 211	11 621 750
Sum omløpsmidler		37 114 637	37 672 537
SUM EIENDELER		54 793 545	58 307 373
BALANSE - EGENKAPITAL OG GJELD			
Egenkapital			
Innskutt egenkapital			
Aksjekapital	10, 11	8 100 000	8 100 000
Sum innskutt egenkapital		8 100 000	8 100 000



Balanse

Beløp i: NOK	Note	2021	2020
Opptjent egenkapital			
Annen egenkapital	10	17 461 704	13 923 032
Sum opptjent egenkapital		17 461 704	13 923 032
Sum egenkapital		25 561 704	22 023 032
Gjeld			
Langsiktig gjeld			
Annen langsiktig gjeld			
Gjeld til kredittinstitusjoner	8	2 776 135	4 637 500
Sum annen langsiktig gjeld		2 776 135	4 637 500
Sum langsiktig gjeld		2 776 135	4 637 500
Kortsiktig gjeld			
Gjeld til kredittinstitusjoner	8	10 395 477	
Leverandørgjeld	7	7 730 112	19 648 482
Betalbar skatt	9	1 389 026	1 820 609
Skyldige offentlige avgifter	2	2 682 219	7 216 049
Annen kortsiktig gjeld		4 258 872	2 961 701
Sum kortsiktig gjeld		26 455 706	31 646 841
Sum gjeld		29 231 841	36 284 341
SUM EGENKAPITAL OG GJELD		54 793 545	58 307 373



Brønnøysundregistrene

ÅRSREGNSKAP FOR REGNSKAPSÅRET 2021 - GENERELL INFORMASJON

Journalnummer: 2022 214705

Enheten

Organisasjonsnummer: 986 139 397
Organisasjonsform: Aksjeselskap
Foretaksnavn: BRN BEST RETAIL NORGE AS
Forretningsadresse: Kjøpmannsgata 40
7011 TRONDHEIM

Regnskapsår

Årsregnskapets periode: 01.01.2021 - 31.12.2021

Konsern

Morselskap i konsern: Nei

Regnskapsregler

Regler for små foretak benyttet: Ja
Benyttet ved utarbeidelsen av
årsregnskapet til selskapet: Regnskapslovens alminnelige regler

Årsregnskapet fastsatt av kompetent organ

Bekreftet av representant for selskapet: Trond Homo
Dato for fastsettelse av årsregnskapet: 01.01.2022

Grunnlag for avgivelse

År 2021: Årsregnskap er elektronisk innlevert.
År 2020: Tall er hentet fra elektronisk innlevert årsregnskap fra 2021.

Det er ikke krav til at årsregnskapet m.v. som sendes til Regnskapsregisteret er undertegnet. Kontrollen på at dette er utført ligger hos revisor/enhetens øverste organ. Sikkerheten ivaretas ved at innsender har rolle/rettighet for innsending av årsregnskapet via Altinn, og ved at det bekreftes at årsregnskapet er fastsatt av kompetent organ.

Brønnøysundregistrene, 07.05.2022



Organisasjonsnr: 986 139 397
BRN BEST RETAIL NORGE AS

RESULTATREGNSKAP

Beløp i: NOK	Note	2021	2020
RESULTATREGNSKAP			
Inntekter			
Salgsinntekt		153 442 056	141 099 035
Annen driftsinntekt	12	866 989	2 218 913
Sum inntekter		154 309 045	143 317 948
Kostnader			
Varekostnad		73 802 862	68 038 638
Lønnskostnad	4	38 190 217	36 009 154
Avskrivning	5, 6	6 774 914	6 133 474
Annen driftskostnad	4, 8	29 293 025	27 642 019
Sum kostnader		148 061 018	137 823 285
Driftsresultat		6 248 027	5 494 663
Finansinntekter og finanskostnader			
Annen finansinntekt		1 664	16 854
Sum finansinntekter		1 664	16 854
Rentekostnad til foretak i samme konsern	7	25 417	30 537
Annen finanskostnad	8	196 143	515 540
Sum finanskostnader		221 560	546 077
Netto finans		-219 896	-529 223
Ordinært resultat før skattekostnad		6 028 131	4 965 440
Skattekostnad på ordinært resultat	9	1 089 459	1 359 685
Ordinært resultat etter skattekostnad		4 938 672	3 605 755
Årsresultat		4 938 672	3 605 755
Overføringer og disponeringer			
Overføringer annen egenkapital	10	4 938 672	3 605 755
Sum overføringer og disponeringer		4 938 672	3 605 755



Organisasjonsnr: 986 139 397
BRN BEST RETAIL NORGE AS

BALANSE

Beløp i: NOK **Note** **2021** **2020**

BALANSE - EIENDELER

Anleggsmidler

Immaterielle eiendeler

Utsatt skattefordel	9	242 291	163 195
Goodwill	6	777 243	738 263
Sum immaterielle eiendeler		1 019 534	901 458

Varige driftsmidler

Driftsløsøre, inventar, verktøy, kontormaskiner ol	5, 8	16 659 374	19 733 378
Sum varige driftsmidler		16 659 374	19 733 378

Sum anleggsmidler		17 678 908	20 634 836
--------------------------	--	-------------------	-------------------

Omløpsmidler

Varer

Sum varer	3, 8	23 224 245	22 429 298
------------------	------	-------------------	-------------------

Fordringer

Kundefordringer	7	205 162	133 478
Andre fordringer	7	2 800 019	3 488 011
Sum fordringer		3 005 181	3 621 489

Bankinnskudd, kontanter og lignende

Sum bankinnskudd, kontanter og lignende	2	10 885 211	11 621 750
--	---	-------------------	-------------------

Sum omløpsmidler		37 114 637	37 672 537
-------------------------	--	-------------------	-------------------

SUM EIENDELER		54 793 545	58 307 373
----------------------	--	-------------------	-------------------

BALANSE - EGENKAPITAL OG GJELD

Egenkapital

Innskutt egenkapital

Aksjekapital	10, 11	8 100 000	8 100 000
Sum innskutt egenkapital		8 100 000	8 100 000

Opptjent egenkapital

Annen egenkapital	10	17 461 704	13 923 032
Sum opptjent egenkapital		17 461 704	13 923 032

Sum egenkapital		25 561 704	22 023 032
------------------------	--	-------------------	-------------------

Gjeld

Langsiktig gjeld



Annen langsiktig gjeld			
Gjeld til			
kredittinstitusjoner	8	2 776 135	4 637 500
Sum annen langsiktig gjeld		2 776 135	4 637 500
Sum langsiktig gjeld		2 776 135	4 637 500
Kortsiktig gjeld			
Gjeld til			
kredittinstitusjoner	8	10 395 477	
Leverandørgjeld	7	7 730 112	19 648 482
Betalbar skatt	9	1 389 026	1 820 609
Skyldige offentlige avgifter	2	2 682 219	7 216 049
Annen kortsiktig gjeld		4 258 872	2 961 701
Sum kortsiktig gjeld		26 455 706	31 646 841
Sum gjeld		29 231 841	36 284 341
SUM EGENKAPITAL OG GJELD		54 793 545	58 307 373



Organisasjonsnr: 986 139 397
BRN BEST RETAIL NORGE AS

NOTEOPPLYSNINGER - SELSKAP - alle poster oppgitt i hele tall

Note
11

Antall aksjer og aksjeeiere

<u>Aksjeklasse</u>	<u>Ant. aksjer</u>	<u>Pålydende</u>	<u>Bokført verdi</u>
Ordinære aksjer	8100.00	1000.00	8100000.00
<u>Aksjeeiere - fritekst</u>	<u>Antall</u>	<u>Eierandel</u>	<u>Aksjeklasse</u>
Bestseller AS, Danmark	4131.00	51.00%	Ordinære aksjer
Best Agentur AS, Trond Homo	3969.00	49.00%	Ordinære aksjer
<u>Sum</u>	<u>Sum antall</u>	<u>Sum eierandel</u>	
	8100.00	100.00%	

Note
4

Lønn og ytelser

<u>Lønn</u>	<u>Årets</u>	<u>Fjorårets</u>
	34897077.00	32196022.00
<u>Arbeidsqiveravgift</u>	<u>Årets</u>	<u>Fjorårets</u>
	2936925.00	3054608.00
<u>Pensjonskostnader</u>	<u>Årets</u>	<u>Fjorårets</u>
	430805.00	367322.00
<u>Andre ytelser</u>	<u>Årets</u>	<u>Fjorårets</u>
	-74590.00	391202.00
<u>Sum lønnskostnader</u>	<u>Årets</u>	<u>Fjorårets</u>
	38190217.00	36009154.00

Ytelser til daglig leder

Note

Ytelser til andre ledende personer

<u>Ledende person</u>	<u>Lønn</u>	<u>Pensj.forpl.</u>	<u>Andre godtgj.</u>
Daglig leder	1275728.00		618269.00
<u>Sum ytelse andre led.pers.</u>	<u>Lønn</u>	<u>Pensj.forpl.</u>	<u>Andre godtgj.</u>



1275728.00

618269.00

Selskapet er pliktig til å ha tjenstepensjonsordning etter lov om obligatorisk tjenstepensjon. Selskapets pensjonsordninger tilfredsstiller kravene i denne loven.

Note

Ytelser til revisjon

<u>Revisjon</u>	<u>Årets</u>	<u>Fjorårets</u>
	347464.00	121403.00
<u>Andre tjenester</u>	<u>Årets</u>	<u>Fjorårets</u>
	69180.00	42800.00
<u>Sum godtgjørelse til revisor</u>	<u>Årets</u>	<u>Fjorårets</u>
	416644.00	164203.00

Note

Antall årsverk i regnskapsåret

Virksomheten har hatt følgende antall årsverk:

78.70

<u>Omløpsmidler</u>	<u>Startdato</u>	<u>Sluttdato</u>	<u>Endring</u>
<u>Skattemessig fremf.undersk.</u>	<u>Startdato</u>	<u>Sluttdato</u>	<u>Endring</u>
<u>Kortsiktig gjeld</u>	<u>Startdato</u>	<u>Sluttdato</u>	<u>Endring</u>



Brn Best Retail Norge AS

Kontantstrømoppstilling

	Note	2021	2020
Kontantstrømmer fra operasjonelle aktiviteter			
Resultat før skattekostnad		6 028 131	4 965 441
Periodens betalte skatt		-1 600 138	-2 456 746
Ordinære avskrivninger		6 774 914	6 133 474
Endring i varelager, kundefordringer og leverandørgjeld		-12 785 001	-150 793
Endring i andre tidsavgrensningsposter		-2 548 667	3 010 628
Netto kontantstrøm fra operasjonelle aktiviteter		<u>-4 130 761</u>	<u>11 502 004</u>
Kontantstrømmer fra investeringsaktiviteter			
Utbetalinger ved kjøp av varige driftsmidler		-3 739 890	-3 214 396
Netto kontantstrøm fra investeringsaktiviteter		<u>-3 739 890</u>	<u>-3 214 396</u>
Kontantstrømmer fra finansieringsaktiviteter			
Utbetalinger ved nedbetaling av langsiktig gjeld		-1 861 365	-2 975 000
Netto endring i kassekreditt		10 395 477	0
Utbetalinger av utbytte		-1 400 000	-2 000 000
Netto kontantstrøm fra finansieringsaktiviteter		<u>7 134 112</u>	<u>-4 975 000</u>
Netto endring i likvider i året		-736 539	3 312 608
Kontanter og bankinnskudd per 01.01		<u>11 621 750</u>	<u>8 309 142</u>
Kontanter og bankinnskudd per. 31.12		<u>10 885 211</u>	<u>11 621 750</u>



Brn Best Retail Norge AS

Noter til regnskapet for 2021

Note 1 - Regnskapsprinsipper

Årsregnskapet er satt opp i samsvar med regnskapslovens bestemmelser og god regnskapsskikk.

Salgsinntekter

Inntektsføring ved salg av varer skjer på leveringstidspunktet.

Klassifisering og vurdering av balanseposter

Omløpsmidler og kortsiktig gjeld omfatter poster som forfaller til betaling innen ett år etter balansedagen, samt poster som knytter seg til varekretsløpet. Øvrige poster er klassifisert som anleggsmiddel/langsiktig gjeld.

Omløpsmidler vurderes til laveste av anskaffelseskost og virkelig verdi. Kortsiktig gjeld balanseføres til nominelt beløp på etableringstidspunktet.

Anleggsmidler vurderes til anskaffelseskost, men nedskrives til virkelig verdi ved verdifall som ikke forventes å være forbigående. Anleggsmidler med begrenset økonomisk levetid avskrives planmessig. Langsiktig gjeld balanseføres til nominelt beløp på etableringstidspunktet.

Fordringer

Kundefordringer og andre fordringer er oppført i balansen til pålydende etter fradrag for avsetning til forventet tap. Avsetning til tap gjøres på grunnlag av individuelle vurderinger av de enkelte fordringene. I tillegg gjøres det for øvrige kundefordringer en uspesifisert avsetning for å dekke antatt tap.

Varebeholdninger

Lager av innkjøpte varer er verdsatt til laveste av anskaffelseskost og virkelig verdi. Anskaffelseskost vurderes etter FIFO- prinsippet. Det foretas nedskrivning for påregnelig ukurans.

Varige driftsmidler

Varige driftsmidler balanseføres og avskrives over driftsmidlets forventede økonomiske levetid. Direkte vedlikehold av driftsmidler kostnadsføres løpende under driftskostnader, mens påkostninger eller forbedringer tillegges driftsmidlets kostpris og avskrives i takt med driftsmidlet. Dersom gjenvinnbart beløp av driftsmiddelet er lavere enn balanseført verdi foretas nedskrivning til gjenvinnbart beløp. Gjenvinnbart beløp er det høyeste av netto salgsverdi og verdi i bruk. Verdi i bruk er nåverdien av de fremtidige kontantstrømmene som eiendelen vil generere.

Leasing / leieavtaler

Leieavtaler hvor eierskap til eiendelen ikke er oveørt klassifiseres som operasjonelle leieavtaler.

Skatter

Skattekostnad består av betalbar skatt og endring i utsatt skatt. Utsatt skatt/skattefordel er beregnet på alle forskjeller mellom regnskapsmessig og skattemessig verdi på eiendeler og gjeld. Utsatt skatt er beregnet med 22% på grunnlag av de midlertidige forskjeller som eksisterer mellom regnskapsmessige og skattemessige verdier, samt skattemessig underskudd til fremføring ved utgangen av regnskapsåret Netto utsatt skattefordel balanseføres i den grad det er sannsynlig at denne kan bli nyttiggjort. Betalbar skatt og utsatt skatt er regnskapsført direkte mot egenkapitalen i den grad skattepostene relaterer seg til egenkapitaltransaksjoner.

Kontantstrømoppstilling

Kontantstrømoppstillingen er utarbeidet etter den indirekte metode. Kontanter og kontantekvivalenter omfatter kontanter, bankinnskudd og andre kortsiktige, likvide plasseringer.



Brn Best Retail Norge AS

Noter til regnskapet for 2021

Note 2 - Bankinnskudd

	2021
Bundne skattetrekksmidler utgjør	849 382

Note 3 - Varer

	2021	2020
Innkjøpte varer	23 733 363	22 977 169
Avsetning ukurans	-509 118	-547 870
Sum	<u>23 224 245</u>	<u>22 429 299</u>

Note 4 - Lønnskostnader, antall ansatte, lån til ansatte og godtgjørelse til revisor

<i>Lønnskostnader</i>	2021	2020
Lønninger	34 897 077	32 196 022
Arbeidsgiveravgift	2 936 925	3 054 608
Pensjonskostnader	430 805	367 322
Andre ytelser	-31 680	423 454
Refusjoner mv	-42 910	-32 252
Sum	<u>38 190 217</u>	<u>36 009 154</u>

Selskapet har i regnskapsåret sysselsatt totalt 78,7 årsverk.

Ytelser til ledende personer

	Daglig leder	
Lønn	1 275 728	0
Bonuser	508 241	0
Annen godtgjørelse	110 028	0

Selskapet er pliktig til å ha tjenestepensjonsordning etter lov om obligatorisk tjenestepensjon. Selskapets pensjonsordninger tilfredsstiller kravene i denne loven.

<i>Bokført godtgjørelse til revisor er fordelt på følgende:</i>	2021	2020
Lovpålagt revisjon	347 464	121 403
Andre tjenester	69 180	42 800

Merverdiavgift er ikke inkludert i revisjonshonoraret.



Brn Best Retail Norge AS

Noter til regnskapet for 2021

Note 5 - Varige driftsmidler

	Driftsløsøre, inventar, verktøy mm.
Anskaffelseskost 01.01.2021	42 137 875
Tilgang kjøpte driftsmidler	3 319 890
Avgang solgte driftsmidler	-1 079 243
Anskaffelseskost 31.12.2021	44 378 522
Akk.avskrivning 31.12.2021	-27 719 148
Balanseført pr. 31.12.2021	16 659 374
Årets avskrivninger	6 393 894
Økonomisk levetid	3-5 år / leieperiode
Avskrivningsplan	Lineær

Note 6 - Immaterielle eiendeler

	Goodwill	Key Money	Sum
Anskaffelseskost pr 01.01.	7 515 000	280 000	7 795 000
Tilgang kjøpte eiendeler	420 000	0	420 000
Anskaffelseskost 31.12.	7 935 000	280 000	8 215 000
Akk.avskrivninger 31.12.	-7 195 073	-242 684	-7 437 757
Balanseført verdi pr.31.12.	739 927	37 316	777 243
Årets avskrivninger	325 016	56 004	381 020
Avskrivningsplan	Lineær	Lineær	
Økonomisk levetid	Etter leieavtale	Etter leieavtale	

Note 7 - Mellomværende med selskap i samme konsern og tilknyttet selskap

<i>Fordringer</i>	2021	2020
Kundefordringer	0	1 846
Andre fordringer	0	39 526
Sum	0	41 372
<i>Gjeld</i>	2021	2020
Leverandørgjeld	8 860 426	20 502 480

**Brn Best Retail Norge AS****Noter til regnskapet for 2021****Note 8 - Pant og garantier**

	2021	2020
<i>Garantiansvar</i>		
Husleiegaranti	8 668 878	9 203 878
<i>Pantsikret gjeld</i>		
Pantelån	2 776 135	4 637 500
Kassekreditt	10 395 477	0
Sum pantsikret gjeld	<u>13 171 612</u>	<u>4 637 500</u>
<i>Sikret i panteobjekt med bokførte verdier:</i>		
Dritsløsøre (sikkerhetsstillelse kr 30 000 000)	16 659 374	19 733 378
Varelager (sikkerhetsstillelse kr 43 000 000)	23 224 245	22 429 298
Sum	<u>39 883 619</u>	<u>42 162 676</u>

Note 9 - Skatt

	2021	2020
<i>Årets skattekostnad fordeler seg på:</i>		
Betalbar skatt	1 168 555	1 417 955
Årets skatteeffekt av endret skattesats	0	7 418
Endring utsatt skatt	-79 096	-65 688
Årets totale skattekostnad	<u>1 089 459</u>	<u>1 359 685</u>
<i>Beregning av årets skattegrunnlag:</i>		
Ordinært resultat før skattekostnad	6 028 131	4 965 441
Permanente forskjeller	1 000	137 907
Endring i midlertidige forskjeller	-717 518	1 341 904
Årets skattegrunnlag	<u>5 311 613</u>	<u>6 445 252</u>
Betalbar skatt (22%) av årets skattegrunnlag	1 168 555	1 417 955
Betalbar skatt forrige år	220 471	402 654
Betalbar skatt i balansen	<u>1 389 026</u>	<u>1 820 609</u>
<i>Oversikt over midlertidige forskjeller</i>		
Driftsmidler inkl goodwill	-592 208	-178 924
Varebeholdning	-509 118	-547 870
Utestående fordringer	0	-15 000
Regnskapsmessige avsetninger, fremtidig vedlikehold mv	0	-1 077 050
Netto midlertidige forskjeller pr 31.12	<u>-1 101 326</u>	<u>-1 818 844</u>
Forskjeller som ikke inngår i utsatt skatt/-skattefordel	0	-1 077 050
Sum	<u>-1 101 326</u>	<u>-741 794</u>



Brn Best Retail Norge AS

Noter til regnskapet for 2021

Utsatt skattefordel (22%)	-242 292	-163 195
---------------------------	----------	----------



Brn Best Retail Norge AS

Noter til regnskapet for 2021

Note 10 - Egenkapital

	Aksjekapital	Annen egenkapital	Sum
Egenkapital 01.01.	8 100 000	13 923 032	22 023 032
Årsresultat	0	4 938 672	4 938 672
Diff. avsatt og utdelt utbytte	0	-1 400 000	-1 400 000
Egenkapital 31.12.	8 100 000	17 461 704	25 561 704

Note 11 - Aksjekapital og aksjonærinformasjon

Aksjekapitalen består av:

	Antall	Pålydende	Balanseført
Ordinære aksjer	8 100	1 000 kr	8 100 000

Oversikt over aksjonærene i selskapet pr. 31.12:

	Ordinære aksjer	Eierandel	Stemmeandel
Bestseller AS, Danmark	4 131	51 %	51 %
Best Agentur AS, Trond Homo	3 969	49 %	49 %
Sum	8 100	100 %	100 %

Note 12 - Covid 19

Vi merker i regnskapsåret 2020/21 fortsatt pandemien i BRN. Den største utfordringen ligger i bemanningssituasjonen og lønnskostnadene, grunnet sykefravær.

Omsetningen har vært god, spesielt i sommermånedene.

BRN har ikke mottatt noen kompensasjon grunnet Korona fra staten dette regnskapsåret. Vi opplevde at våre ansatte også i denne perioden er godt motiverte til å gjøre en god jobb.

Styret har stor tro på utvikling av flere butikker i BRN.

Alt i alt kom vi ut godt ut av regnskapsåret.



Statsautoriserte revisorer
Ernst & Young AS
Hamnegata 20, NO-7714 Steinkjer

Foretaksregisteret: NO 976 389 387 MVA
Tlf: +47 24 00 24 00
www.ey.no
Medlemmer av Den norske revisorforening

UAVHENGIG REVISORS BERETNING

Til generalforsamlingen i BRN Best Retail Norge AS

Uttalelse om revisjonen av årsregnskapet

Konklusjon

Vi har revidert årsregnskapet for BRN Best Retail Norge AS som består av balanse per 31. juli 2021, resultatregnskap og kontantstrømpoppstilling for regnskapsåret avsluttet per denne datoen, og en beskrivelse av vesentlige anvendte regnskapsprinsipper og andre noteopplysninger.

Etter vår mening er årsregnskapet avgitt i samsvar med lov og forskrifter og gir et rettviseende bilde av selskapets finansielle stilling per 31. juli 2021, og av dets resultater og kontantstrømmer for regnskapsåret avsluttet per denne datoen i samsvar med regnskapslovens regler og god regnskapsskikk i Norge.

Grunnlag for konklusjonen

Vi har gjennomført revisjonen i samsvar med lov, forskrift og god revisjonsskikk i Norge, herunder de internasjonale revisjonsstandardene (ISA-ene). Våre oppgaver og plikter i henhold til disse standardene er beskrevet i avsnittet *Revisors oppgaver og plikter ved revisjonen av årsregnskapet*. Vi er uavhengige av selskapet i samsvar med de relevante etiske kravene i Norge knyttet til revisjon slik det kreves i lov og forskrift. Vi har også overholdt våre øvrige etiske forpliktelser i samsvar med disse kravene. Etter vår oppfatning er innhentet revisjonsbevis tilstrekkelig og hensiktsmessig som grunnlag for vår konklusjon.

Øvrig informasjon

Øvrig informasjon omfatter informasjon i selskapets årsrapport bortsett fra årsregnskapet og den tilhørende revisjonsberetningen. Styret og daglig leder (ledelsen) er ansvarlig for den øvrige informasjonen. Vår uttalelse om revisjonen av årsregnskapet dekker ikke den øvrige informasjonen, og vi attesterer ikke den øvrige informasjonen.

I forbindelse med revisjonen av årsregnskapet er det vår oppgave å lese den øvrige informasjonen med det formål å vurdere hvorvidt det foreligger vesentlig inkonsistens mellom den øvrige informasjonen og årsregnskapet eller kunnskap vi har opparbeidet oss under revisjonen, eller hvorvidt den tilsynelatende inneholder vesentlig feilinformasjon. Dersom vi konkluderer med at den øvrige informasjonen inneholder vesentlig feilinformasjon, er vi pålagt å rapportere det. Vi har ingenting å rapportere i så henseende.

Ledelsens ansvar for årsregnskapet

Ledelsen er ansvarlig for å utarbeide årsregnskapet i samsvar med lov og forskrifter, herunder for at det gir et rettviseende bilde i samsvar med regnskapslovens regler og god regnskapsskikk i Norge. Ledelsen er også ansvarlig for slik intern kontroll som den finner nødvendig for å kunne utarbeide et årsregnskap som ikke inneholder vesentlig feilinformasjon, verken som følge av misligheter eller feil.

Ved utarbeidelsen av årsregnskapet må ledelsen ta standpunkt til selskapets evne til fortsatt drift og opplyse om forhold av betydning for fortsatt drift. Forutsetningen om fortsatt drift skal legges til grunn for årsregnskapet med mindre ledelsen enten har til hensikt å avvikle selskapet eller legge ned virksomheten, eller ikke har noe annet realistisk alternativ.

Revisors oppgaver og plikter ved revisjonen av årsregnskapet

Vårt mål er å oppnå betryggende sikkerhet for at årsregnskapet som helhet ikke inneholder vesentlig feilinformasjon, verken som følge av misligheter eller feil, og å avgi en revisjonsberetning som inneholder vår konklusjon. Betryggende sikkerhet er en høy grad av sikkerhet, men ingen garanti for at en revisjon utført i samsvar med lov, forskrift og god revisjonsskikk i Norge, herunder ISA-ene, alltid vil avdekke vesentlig feilinformasjon. Feilinformasjon kan skyldes misligheter eller feil og er å anse som vesentlig



dersom den enkeltvis eller samlet med rimelighet kan forventes å påvirke de økonomiske beslutningene som brukerne foretar på grunnlag av årsregnskapet.

Som del av en revisjon i samsvar med lov, forskrift og god revisjonsskikk i Norge, herunder ISA-ene, utøver vi profesjonelt skjønn og utviser profesjonell skepsis gjennom hele revisjonen. I tillegg

- ▶ identifiserer og anslår vi risikoen for vesentlig feilinformasjon i årsregnskapet, enten det skyldes misligheter eller feil. Vi utformer og gjennomfører revisjonshandlinger for å håndtere slike risikoer, og innhenter revisjonsbevis som er tilstrekkelig og hensiktsmessig som grunnlag for vår konklusjon. Risikoen for at vesentlig feilinformasjon som følge av misligheter ikke blir avdekket, er høyere enn for feilinformasjon som skyldes feil, siden misligheter kan innebære samarbeid, forfalskning, bevisste utelatelser, uriktige fremstillinger eller overstyring av intern kontroll;
- ▶ opparbeider vi oss en forståelse av den interne kontrollen som er relevant for revisjonen, for å utforme revisjonshandlinger som er hensiktsmessige etter omstendighetene, men ikke for å gi uttrykk for en mening om effektiviteten av selskapets interne kontroll;
- ▶ vurderer vi om de anvendte regnskapsprinsippene er hensiktsmessige og om regnskapsestimaterne og tilhørende noteopplysninger utarbeidet av ledelsen er rimelige;
- ▶ konkluderer vi på om ledelsens bruk av fortsatt drift-forutsetningen er hensiktsmessig, og, basert på innhentede revisjonsbevis, hvorvidt det foreligger vesentlig usikkerhet knyttet til hendelser eller forhold som kan skape betydelig tvil om selskapets evne til fortsatt drift. Dersom vi konkluderer med at det foreligger vesentlig usikkerhet, kreves det at vi i revisjonsberetningen henleder oppmerksomheten på tilleggsopplysningene i årsregnskapet. Hvis slike tilleggsopplysninger ikke er tilstrekkelige, må vi modifisere vår konklusjon. Våre konklusjoner er basert på revisjonsbevis innhentet frem til datoen for revisjonsberetningen. Etterfølgende hendelser eller forhold kan imidlertid medføre at selskapets evne til fortsatt drift ikke lenger er til stede;
- ▶ vurderer vi den samlede presentasjonen, strukturen og innholdet i årsregnskapet, inkludert tilleggsopplysningene, og hvorvidt årsregnskapet gir uttrykk for de underliggende transaksjonene og hendelsene på en måte som gir et rettviseende bilde.

Vi kommuniserer med styret blant annet om det planlagte omfanget av revisjonen, tidspunktet for vårt revisjonsarbeid og eventuelle vesentlige funn i vår revisjon, herunder vesentlige svakheter i den interne kontrollen som vi avdekker gjennom vårt arbeid.

Uttalelse om øvrige lovmessige krav

Konklusjon om årsberetningen

Basert på vår revisjon av årsregnskapet som beskrevet ovenfor, mener vi at opplysningene i årsberetningen om årsregnskapet, forutsetningen om fortsatt drift og forslaget til disponering av resultatet er konsistente med årsregnskapet og i samsvar med lov og forskrifter.

Konklusjon om registrering og dokumentasjon

Basert på vår revisjon av årsregnskapet som beskrevet ovenfor, og kontrollhandlinger vi har funnet nødvendige i henhold til internasjonal standard for attestasjonsoppdrag (ISAE) 3000 «Attestasjonsoppdrag som ikke er revisjon eller forenklet revisorkontroll av historisk finansiell informasjon», mener vi at ledelsen har oppfylt sin plikt til å sørge for ordentlig og oversiktlig registrering og dokumentasjon av selskapets regnskapsopplysninger i samsvar med lov og god bokføringsskikk i Norge.

Steinkjer, 6. februar 2022
ERNST & YOUNG AS

Revisjonsberetningen er signert elektronisk

Amund P. Amundsen
statsautorisert revisor

Uavhengig revisors beretning - BRN Best Retail Norge AS



PENNEO

Signaturene i dette dokumentet er juridisk bindende. Dokument signert med "Penneo™ - sikker digital signatur".
De signerende parter sin identitet er registrert, og er listet nedenfor.

"Med min signatur bekrefter jeg alle datoer og innholdet i dette dokument."

Amund Petter Amundsen

Statsautorisert revisor

Serienummer: 9578-5992-4-3001996

IP: 213.52.xxx.xxx

2022-02-06 20:43:54 UTC



Penneo Dokumentnøkkel: 8V125-FCQPM-ZWY6G-2KB15-1SPBX-TG2ZZ

Dokumentet er signert digitalt, med **Penneo.com**. Alle digitale signatur-data i dokumentet er sikret og validert av den datamaskin-utregnede hash-verdien av det opprinnelige dokument. Dokumentet er låst og tids-stemplet med et sertifikat fra en betrodd tredjepart. All kryptografisk bevis er integrert i denne PDF, for fremtidig validering (hvis nødvendig).

Hvordan bekrefter at dette dokumentet er originalen?

Dokumentet er beskyttet av ett Adobe CDS sertifikat. Når du åpner dokumentet i

Adobe Reader, skal du kunne se at dokumentet er sertifisert av **Penneo e-signature service <penneo@penneo.com>**. Dette garanterer at innholdet i dokumentet ikke har blitt endret.

Det er lett å kontrollere de kryptografiske beviser som er lokalisert inne i dokumentet, med Penneo validator - <https://penneo.com/validate>



Brn Best Retail Norge AS

Årsrapport for 2021

Årsberetning

Årsregnskap

- Resultatregnskap
- Balanse
- Kontantstrømoppstilling
- Noter

Revisjonsberetning



Årsberetning 2021
for
BRN Best Retail Norge AS

Virksomhetens art og tilholdssted

Selskapets virksomhet består av butikkhandel med klær. Selskapet er lokalisert i kommunene: Alta, Tromsø, Lenvik, Vefsn, Namsos, Steinkjer, Levanger, Trondheim, Orkdal, Kristiansund, Molde, Ålesund, Førde, Harstad, Ås og Bryne.

Kontorkommune er Trondheim

Selskapet er 51 % eid av Bestseller AS og 49 % av Best Agentur AS.

Rettvisende oversikt over utvikling og resultat

Selskapet gikk med overskudd i 2021. Styret mener at det fremlagte regnskapet gir et rettvisende bilde av årets drift.

Fortsatt drift

I samsvar med regnskapsloven § 3-3a bekreftes at forutsetningen for fortsatt drift er til stedet. Til grunn for antagelsen ligger resultatprognoser for de kommende år.

Framtidig utvikling

Ut ifra de prognoser og endringer av vårt konsept de siste årene, forventer vi ytterligere omsetnings og økonomisk forbedring de neste årene. Avhendelse/nedleggelse av butikker samt endringer av konseptet har gitt ønskede resultater. Budsjettet for neste år viser et overskudd.

Redegjørelse for årsregnskapet

Sum driftsinntekter siste år er kr 154 309 045, en økning fra kr 143 317 948 forrige år, med et resultat før skatt på kr 6 028 131. Mye tid er brukt de siste årene til effektivisering og kostnadsreduksjon. Dette har gitt resultater også i 2020/2021. Egenkapitalen er på kr 25 561 704 (47 % EK-andel) i 2021 mot kr 22 023 032 (38 % EK-andel) forrige år. Kortsiktig gjeld er på kr 26 455 706 (48 % av totalkapitalen), en reduksjon fra kr 31 646 871 (55 % av totalkapitalen) forrige år. Langsiktig gjeld viser en reduksjon på kr 1 861 365 i samme periode. Selskapets driftsresultat er kr 6 428 027, mens netto kontantstrøm fra operasjonell virksomhet er - kr 4 130 761, forskjellen ligger i hovedsak i avskrivninger, samt tidsavgrensingsposter knyttet til operasjonell virksomhet.



Finansiell stilling

Markedsrisiko.

Våre leverandører fakturerer oss i norske kroner, så endringer i valutakurser påvirker firmaet i liten grad.

Selskapet er eksponert for endringer i rentenivået, da selskapets kassakreditt har flytende rente. Langsiktig lån har fast rente.

All omsetning er kontant, så risikoen for tap på fordringer eksisterer ikke.

Likviditetsrisiko

Selskapets likviditet er god, og med årets resultat og prognoser for kommende år vil selskapets likvide situasjon forbedres ytterligere.

Arbeidsmiljø/ytre miljø/likestilling

Styret anser arbeidsmiljøet som bra. Det er ikke iverksatt spesielle tiltak.

Ansatte i virksomheten har ikke vært utsatt for ulykker og skader i forbindelse med utførelse av arbeidet.

Sykefraværet for 2020/2021 var på 8,38 %

Selskapets virksomhet forurensar ikke det ytre miljø.

Av selskapets ansatte er 6,74 % menn, de øvrige ansatte er kvinner. Selskapet diskriminerer ikke ansatte ut fra kjønn, legning, rase etc. Likestilling på alle områder. Styret består av 3 mannlige styremedlemmer og ingen kvinner. Selskapets ledelse er innforstått med de samfunnsmessige forventninger om tiltak for å fremme likestilling i virksomheten. Det er ikke iverksatt konkrete tiltak for å fremme dette arbeidet i 2020/2021.

Diskriminering

Diskrimineringslovens formål er å fremme likestilling, sikre like muligheter og rettigheter og hindre diskriminering på grunn av etisk, nasjonal opprinnelse, avstamning, hudfarge, språk, religion og livssyn. BRN arbeider aktivt, målrettet og planmessig for å fremme lovens formål innenfor vår virksomhet. Aktivitetene omfatter blant annet rekruttering, lønns- og arbeidsvilkår, fremmelse, utviklingsmuligheter og beskyttelse mot trakassering.

Resultatdisponering

Årets overskudd på kr 4 938 672 overføres til opptjent egenkapital.



Andre forhold

Styret kjenner ikke til noen forhold av viktighet for å bedømme selskapets stilling og resultat som ikke framgår av regnskapet og balansen med noter. Det er heller ikke etter regnskapsårets utgang inntrefft forhold som etter styrets syn har betydning ved bedømmelsen av regnskapet.

Regnskapet for 2021 gjelder perioden 01.08.2020 til 31.07.2021.

Trondheim 12.10.2021

Styret i BRN Best Retail Norge AS

Trond Ivar Horno
styremedlem/daglig leder

Øyvind Hauge
styremedlem

Anders Holch Povlsen
styreleder



Brn Best Retail Norge AS

Resultatregnskap

	Note	2021	2020
Driftsinntekter			
Salgsinntekt		153 442 056	141 099 035
Annen driftsinntekt	12	866 989	2 218 913
Sum driftsinntekter		<u>154 309 045</u>	<u>143 317 948</u>
Driftskostnader			
Varekostnad		73 802 862	68 038 638
Lønnskostnad	4	38 190 217	36 009 154
Avskrivning	5, 6	6 774 914	6 133 474
Annen driftskostnad	4, 8	29 293 025	27 642 019
Sum driftskostnader		<u>148 061 018</u>	<u>137 823 285</u>
Driftsresultat		<u>6 248 027</u>	<u>5 494 663</u>
Finansinntekter og finanskostnader			
Annen finansinntekt		1 664	16 854
Rentekostnad til foretak i samme konsern	7	25 417	30 537
Annen finanskostnad	8	196 143	515 540
Netto finansposter		<u>-219 896</u>	<u>-529 223</u>
Ordinært resultat før skattekostnad		<u>6 028 131</u>	<u>4 965 440</u>
Skattekostnad på ordinært resultat	9	<u>1 089 459</u>	<u>1 359 685</u>
Årsresultat		<u>4 938 672</u>	<u>3 605 755</u>
Overføringer og disponeringer			
Overføringer annen egenkapital	10	<u>4 938 672</u>	<u>3 605 755</u>



Brn Best Retail Norge AS

Balanse pr. 31. juli

	Note	2021	2020
Anleggsmidler			
<i>Immaterielle eiendeler</i>			
Utsatt skattefordel	9	242 291	163 195
Goodwill	6	777 243	738 263
Sum immaterielle eiendeler		<u>1 019 534</u>	<u>901 458</u>
<i>Varige driftsmidler</i>			
Driftsløsøre, inventar, verktøy, kontormaskiner ol	5, 8	<u>16 659 374</u>	<u>19 733 378</u>
Sum varige driftsmidler		<u>16 659 374</u>	<u>19 733 378</u>
Sum anleggsmidler		<u>17 678 908</u>	<u>20 634 836</u>
Omløpsmidler			
Varer	3, 8	<u>23 224 245</u>	<u>22 429 298</u>
<i>Fordringer</i>			
Kundefordringer	7	205 162	133 478
Andre fordringer	7	2 800 019	3 488 011
Sum fordringer		<u>3 005 181</u>	<u>3 621 489</u>
Bankinnskudd, kontanter og lignende	2	<u>10 885 211</u>	<u>11 621 750</u>
Sum omløpsmidler		<u>37 114 637</u>	<u>37 672 537</u>
Sum eiendeler		<u>54 793 545</u>	<u>58 307 373</u>






Brn Best Retail Norge AS

Kontantstrømoppstilling

	Note	2021	2020
Kontantstrømmer fra operasjonelle aktiviteter			
Resultat før skattekostnad		6 028 131	4 965 441
Periodens betalte skatt		-1 600 138	-2 456 746
Ordinære avskrivninger		6 774 914	6 133 474
Endring i varelager, kundefordringer og leverandørgjeld		-12 785 001	-150 793
Endring i andre tidsavgrensningsposter		-2 548 667	3 010 628
Netto kontantstrøm fra operasjonelle aktiviteter		<u>-4 130 761</u>	<u>11 502 004</u>
Kontantstrømmer fra investeringsaktiviteter			
Utbetalinger ved kjøp av varige driftsmidler		-3 739 890	-3 214 396
Netto kontantstrøm fra investeringsaktiviteter		<u>-3 739 890</u>	<u>-3 214 396</u>
Kontantstrømmer fra finansieringsaktiviteter			
Utbetalinger ved nedbetaling av langsiktig gjeld		-1 861 365	-2 975 000
Netto endring i kassekreditt		10 395 477	0
Utbetalinger av utbytte		-1 400 000	-2 000 000
Netto kontantstrøm fra finansieringsaktiviteter		<u>7 134 112</u>	<u>-4 975 000</u>
Netto endring i likvider i året		-736 539	3 312 608
Kontanter og bankinnskudd per 01.01		<u>11 621 750</u>	<u>8 309 142</u>
Kontanter og bankinnskudd per. 31.12		<u>10 885 211</u>	<u>11 621 750</u>

**Brn Best Retail Norge AS****Balanse pr. 31. juli**

	Note	2021	2020
Egenkapital			
<i>Innskutt egenkapital</i>			
Aksjekapital	10, 11	8 100 000	8 100 000
Sum innskutt egenkapital		<u>8 100 000</u>	<u>8 100 000</u>
<i>Opptjent egenkapital</i>			
Annen egenkapital	10	17 461 704	13 923 032
Sum opptjent egenkapital		<u>17 461 704</u>	<u>13 923 032</u>
Sum egenkapital		<u>25 561 704</u>	<u>22 023 032</u>
Gjeld			
<i>Annen langsiktig gjeld</i>			
Gjeld til kredittinstitusjoner	8	2 776 135	4 637 500
Sum annen langsiktig gjeld		<u>2 776 135</u>	<u>4 637 500</u>
<i>Kortsiktig gjeld</i>			
Gjeld til kredittinstitusjoner	8	10 395 477	0
Leverandørgjeld	7	7 730 112	19 648 482
Betalbar skatt	9	1 389 026	1 820 609
Skyldige offentlige avgifter	2	2 682 219	7 216 049
Annen kortsiktig gjeld		<u>4 258 872</u>	<u>2 961 701</u>
Sum kortsiktig gjeld		<u>26 455 706</u>	<u>31 646 841</u>
Sum gjeld		<u>29 231 841</u>	<u>36 284 341</u>
Sum egenkapital og gjeld		<u>54 793 545</u>	<u>58 307 373</u>

31. juli 2021
Trondheim, 12. oktober 2021
Anders Holch/Povlsen
styreleder
Trond Ivar Homo
daglig leder og
styremedlem
Øyvind Hauge
styremedlem



Brn Best Retail Norge AS

Noter til regnskapet for 2021

Note 1 - Regnskapsprinsipper

Årsregnskapet er satt opp i samsvar med regnskapslovens bestemmelser og god regnskapsskikk.

Salgsinntekter

Inntektsføring ved salg av varer skjer på leveringstidspunktet.

Klassifisering og vurdering av balanseposter

Omløpsmidler og kortsiktig gjeld omfatter poster som forfaller til betaling innen ett år etter balansedagen, samt poster som knytter seg til varekretsløpet. Øvrige poster er klassifisert som anleggsmiddel/langsiktig gjeld.

Omløpsmidler vurderes til laveste av anskaffelseskost og virkelig verdi. Kortsiktig gjeld balanseføres til nominelt beløp på etableringstidspunktet.

Anleggsmidler vurderes til anskaffelseskost, men nedskrives til virkelig verdi ved verdifall som ikke forventes å være forbigående. Anleggsmidler med begrenset økonomisk levetid avskrives planmessig. Langsiktig gjeld balanseføres til nominelt beløp på etableringstidspunktet.

Fordringer

Kundefordringer og andre fordringer er oppført i balansen til pålydende etter fradrag for avsetning til forventet tap. Avsetning til tap gjøres på grunnlag av individuelle vurderinger av de enkelte fordringene. I tillegg gjøres det for øvrige kundefordringer en uspesifisert avsetning for å dekke antatt tap.

Varebeholdninger

Lager av innkjøpte varer er verdsatt til laveste av anskaffelseskost og virkelig verdi. Anskaffelseskost vurderes etter FIFO- prinsippet. Det foretas nedskrivning for påregnelig ukurans.

Varige driftsmidler

Varige driftsmidler balanseføres og avskrives over driftsmidlets forventede økonomiske levetid. Direkte vedlikehold av driftsmidler kostnadsføres løpende under driftskostnader, mens påkostninger eller forbedringer tillegges driftsmidlets kostpris og avskrives i takt med driftsmidlet. Dersom gjenvinnbart beløp av driftsmiddelet er lavere enn balanseført verdi foretas nedskrivning til gjenvinnbart beløp. Gjenvinnbart beløp er det høyeste av netto salgsverdi og verdi i bruk. Verdi i bruk er nåverdien av de fremtidige kontantstrømmene som eiendelen vil generere.

Leasing / leieavtaler

Leieavtaler hvor eierskap til eiendelen ikke er overført klassifiseres som operasjonelle leieavtaler.

Skatter

Skattekostnad består av betalbar skatt og endring i utsatt skatt. Utsatt skatt/skattefordel er beregnet på alle forskjeller mellom regnskapsmessig og skattemessig verdi på eiendeler og gjeld. Utsatt skatt er beregnet med 22% på grunnlag av de midlertidige forskjeller som eksisterer mellom regnskapsmessige og skattemessige verdier, samt skattemessig underskudd til fremføring ved utgangen av regnskapsåret Netto utsatt skattefordel balanseføres i den grad det er sannsynlig at denne kan bli nyttiggjort. Betalbar skatt og utsatt skatt er regnskapsført direkte mot egenkapitalen i den grad skattepostene relaterer seg til egenkapitaltransaksjoner.

Kontantstrømoppstilling

Kontantstrømoppstillingen er utarbeidet etter den indirekte metode. Kontanter og kontantekvivalenter omfatter kontanter, bankinnskudd og andre kortsiktige, likvide plasseringer.



Brn Best Retail Norge AS

Noter til regnskapet for 2021

Note 2 - Bankinnskudd

	2021
Bundne skattetrekkmidler utgjør	849 382

Note 3 - Varer

	2021	2020
Innkjøpte varer	23 733 363	22 977 169
Avsetning ukurans	-509 118	-547 870
Sum	<u>23 224 245</u>	<u>22 429 299</u>

Note 4 - Lønnskostnader, antall ansatte, lån til ansatte og godtgjørelse til revisor

<i>Lønnskostnader</i>	2021	2020
Lønninger	34 897 077	32 196 022
Arbeidsgiveravgift	2 936 925	3 054 608
Pensjonskostnader	430 805	367 322
Andre ytelser	-31 680	423 454
Refusjoner mv	-42 910	-32 252
Sum	<u>38 190 217</u>	<u>36 009 154</u>

Selskapet har i regnskapsåret sysselsatt totalt 78,7 årsverk.

Ytelser til ledende personer

	Daglig leder
Lønn	1 275 728
Bonuser	508 241
Annen godtgjørelse	110 028

Selskapet er pliktig til å ha tjenestepensjonsordning etter lov om obligatorisk tjenestepensjon. Selskapets pensjonsordninger tilfredsstiller kravene i denne loven.

<i>Bokført godtgjørelse til revisor er fordelt på følgende:</i>	2021	2020
Lovpålagt revisjon	347 464	121 403
Andre tjenester	69 180	42 800

Merverdiavgift er ikke inkludert i revisjonshonoraret.



Brn Best Retail Norge AS

Noter til regnskapet for 2021

Note 5 - Varige driftsmidler

	Driftsløsøre, inventar, verktøy mm.
Anskaffelseskost 01.01.2021	42 137 875
Tilgang kjøpte driftsmidler	3 319 890
Avgang solgte driftsmidler	-1 079 243
Anskaffelseskost 31.12.2021	44 378 522
Akk.avskrivning 31.12.2021	-27 719 148
Balanseført pr. 31.12.2021	16 659 374
Årets avskrivninger	6 393 894
Økonomisk levetid Avskrivningsplan	3-5 år / leieperiode Lineær

Note 6 - Immaterielle eiendeler

	Goodwill	Key Money	Sum
Anskaffelseskost pr 01.01.	7 515 000	280 000	7 795 000
Tilgang kjøpte eiendeler	420 000	0	420 000
Anskaffelseskost 31.12.	7 935 000	280 000	8 215 000
Akk.avskrivninger 31.12.	-7 195 073	-242 684	-7 437 757
Balanseført verdi pr.31.12.	739 927	37 316	777 243
Årets avskrivninger	325 016	56 004	381 020
Avskrivningsplan Økonomisk levetid	Lineær Etter leieavtale	Lineær Etter leieavtale	

Note 7 - Mellomværende med selskap i samme konsern og tilknyttet selskap

Fordringer	2021	2020
Kundefordringer	0	1 846
Andre fordringer	0	39 526
Sum	0	41 372
Gjeld	2021	2020
Leverandørgjeld	8 860 426	20 502 480



Brn Best Retail Norge AS

Noter til regnskapet for 2021

Note 8 - Pant og garantier

	2021	2020
<i>Garantiansvar</i>		
Husleiegaranti	8 668 878	9 203 878
<i>Pantsikret gjeld</i>		
Pantelån	2 776 135	4 637 500
Kassekreditt	10 395 477	0
Sum pantsikret gjeld	<u>13 171 612</u>	<u>4 637 500</u>
<i>Sikret i panteobjekt med bokførte verdier:</i>		
Dritsløsøre (sikkerhetsstillelse kr 30 000 000)	16 659 374	19 733 378
Varelager (sikkerhetsstillelse kr 43 000 000)	<u>23 224 245</u>	<u>22 429 298</u>
Sum	<u>39 883 619</u>	<u>42 162 676</u>

Note 9 - Skatt

<i>Årets skattekostnad fordeler seg på:</i>		
	2021	2020
Betalbar skatt	1 168 555	1 417 955
Årets skatteeffekt av endret skattesats	0	7 418
Endring utsatt skatt	<u>-79 096</u>	<u>-65 688</u>
Årets totale skattekostnad	<u>1 089 459</u>	<u>1 359 685</u>
<i>Beregning av årets skattegrunnlag:</i>		
	2021	2020
Ordinært resultat før skattekostnad	6 028 131	4 965 441
Permanente forskjeller	1 000	137 907
Endring i midlertidige forskjeller	<u>-717 518</u>	<u>1 341 904</u>
Årets skattegrunnlag	<u>5 311 613</u>	<u>6 445 252</u>
Betalbar skatt (22%) av årets skattegrunnlag	1 168 555	1 417 955
Betalbar skatt forrige år	<u>220 471</u>	<u>402 654</u>
Betalbar skatt i balansen	<u>1 389 026</u>	<u>1 820 609</u>
<i>Oversikt over midlertidige forskjeller</i>		
	2021	2020
Driftsmidler inkl goodwill	-592 208	-178 924
Varebeholdning	-509 118	-547 870
Utestående fordringer	0	-15 000
Regnskapsmessige avsetninger, fremtidig vedlikehold mv	<u>0</u>	<u>-1 077 050</u>
Netto midlertidige forskjeller pr 31.12	<u>-1 101 326</u>	<u>-1 818 844</u>
Forskjeller som ikke inngår i utsatt skatt/-skattefordel	<u>0</u>	<u>-1 077 050</u>
Sum	<u>-1 101 326</u>	<u>-741 794</u>
Utsatt skattefordel (22%)	-242 292	-163 195



Brn Best Retail Norge AS

Noter til regnskapet for 2021

Note 10 - Egenkapital

	Aksjekapital	Annen egenkapital	Sum
Egenkapital 01.01.	8 100 000	13 923 032	22 023 032
Årsresultat	0	4 938 672	4 938 672
Diff. avsatt og utdelt utbytte	0	-1 400 000	-1 400 000
Egenkapital 31.12.	8 100 000	17 461 704	25 561 704

Note 11 - Aksjekapital og aksjonærinformasjon

Aksjekapitalen består av:

	Antall	Pålydende	Balanseført
Ordinære aksjer	8 100	1 000 kr	8 100 000

Oversikt over aksjonærene i selskapet pr. 31.12:

	Ordinære aksjer	Eierandel	Stemmeandel
Bestseller AS, Danmark	4 131	51 %	51 %
Best Agentur AS, Trond Homo	3 969	49 %	49 %
Sum	8 100	100 %	100 %

Note 12 - Covid 19

Vi merker i regnskapsåret 2020/21 fortsatt pandemien i BRN. Den største utfordringen ligger i bemannings situasjonen og lønnskostnadene, grunnet sykefravær.

Omsetningen har vært god, spesielt i sommermånedene.

BRN har ikke mottatt noen kompensasjon grunnet Korona fra staten dette regnskapsåret. Vi opplevde at våre ansatte også i denne perioden er godt motiverte til å gjøre en god jobb.

Styret har stor tro på utvikling av flere butikker i BRN.

Alt i alt kom vi ut godt ut av regnskapsåret.