



ÅRSREGNSKAPET FOR REGNSKAPSÅRET 2020 - GENERELL INFORMASJON

Enheten

Organisasjonsnummer: 966 431 695
Organisasjonsform: Aksjeselskap
Foretaksnavn: MATRIX INSURANCE AS
Forretningsadresse: Rådhusgata 11
0151 OSLO

Regnskapsår

Årsregnskapets periode: 01.01.2020 - 31.12.2020

Konsern

Morselskap i konsern: Nei

Regnskapsregler

Regler for små foretak benyttet: Ja
Benyttet ved utarbeidelsen av årsregnskapet til selskapet: Regnskapslovens alminnelige regler

Årsregnskapet fastsatt av kompetent organ

Bekreftet av representant for selskapet: Håvard Hellum
Dato for fastsettelse av årsregnskapet: 17.06.2021

Grunnlag for avgivelse

År 2020: Årsregnskapet er elektronisk innlevert
År 2019: Tall er hentet fra elektronisk innlevert årsregnskap fra 2020

Det er ikke krav til at årsregnskapet m.v. som sendes til Regnskapsregisteret er undertegnet. Kontrollen på at dette er utført ligger hos revisor/enhetens øverste organ. Sikkerheten ivaretas ved at innsender har rolle/rettighet for innsending av årsregnskapet via Altinn, og ved at det bekreftes at årsregnskapet er fastsatt av kompetent organ.

Brønnøysundregistrene, 03.08.2022



Resultatregnskap

Beløp i: NOK	Note	2020	2019
RESULTATREGNSKAP			
Inntekter			
Salgsinntekt	1	54 336 814	49 060 993
Annen driftsinntekt			488 700
Sum inntekter		54 336 814	49 549 693
Kostnader			
Lønnskostnad	2, 5	17 577 531	20 090 481
Avskrivning av driftsmidler og immaterielle eiendeler	7	1 614 482	1 092 975
Annen driftskostnad	5	27 069 602	21 094 968
Sum kostnader		46 261 616	42 278 424
Driftsresultat		8 075 198	7 271 270
Finansinntekter og finanskostnader			
Annen renteinntekt		71 113	204 121
Sum finansinntekter		71 113	204 121
Annen rentekostnad		362 240	367 041
Annen finanskostnad			928
Sum finanskostnader		362 240	367 969
Netto finans		-291 127	-163 847
Ordinært resultat før skattekostnad		7 784 072	7 107 422
Skattekostnad på ordinært resultat	12	1 880 650	1 804 012
Ordinært resultat etter skattekostnad		5 903 422	5 303 411
Årsresultat		5 903 422	5 303 411
Årsresultat etter minoritetsinteresser		5 903 421	5 303 411
Totalresultat		5 903 421	5 303 411
Overføringer og disponeringer			
Ordinært utbytte		440 000	



Resultatregnskap

Beløp i: NOK	Note	2020	2019
Konsernbidrag		5 460 000	4 951 074
Avsatt til annen egenkapital		3 422	352 337
Sum overføringer og disponeringer	8	5 903 422	5 303 411



Balanse

Beløp i: NOK	Note	2020	2019
BALANSE - EIENDELER			
Anleggsmidler			
Immaterielle eiendeler			
Forsikringssystem	7, 11	1 748 023	2 051 802
Sum immaterielle eiendeler		1 748 023	2 051 802
Varige driftsmidler			
Driftsløsøre, inventar o.a. utstyr	7, 10, 11	3 270 076	2 518 553
Sum varige driftsmidler		3 270 076	2 518 553
Finansielle anleggsmidler			
Lån til foretak i samme konsern	6	5 536 678	6 264 799
Sum finansielle anleggsmidler		5 536 678	6 264 799
Sum anleggsmidler		10 554 776	10 835 153
Omløpsmidler			
Varer			
Fordringer			
Kundefordringer	11	8 305 159	8 465 641
Andre kortsiktige fordringer		322 503	1 413 982
Sum fordringer		8 627 662	9 879 623
Bankinnskudd, kontanter og lignende			
Bankinnskudd, kontanter o.l.	9		6 425
Sum bankinnskudd, kontanter og lignende			6 425
Sum omløpsmidler		8 627 661	9 886 048
SUM EIENDELER		19 182 438	20 721 201

BALANSE - EGENKAPITAL OG GJELD



Balanse

Beløp i: NOK	Note	2020	2019
Egenkapital			
Innskutt egenkapital			
Aksjekapital	3, 8	100 000	100 000
Sum innskutt egenkapital		100 000	100 000
Opptjent egenkapital			
Annen egenkapital		355 758	352 336
Sum opptjent egenkapital		355 758	352 336
Sum egenkapital	8	455 758	452 337
Gjeld			
Langsiktig gjeld			
Utsatt skatt	12	137 985	169 361
Sum avsetninger for forpliktelser		137 985	169 361
Annen langsiktig gjeld			
Gjeld til kredittinstitusjoner	10	3 366 328	3 127 869
Sum annen langsiktig gjeld		3 366 328	3 127 869
Sum langsiktig gjeld		3 504 313	3 297 230
Kortsiktig gjeld			
Gjeld til kredittinstitusjoner	11	2 295 454	3 962 170
Leverandørgjeld	6	2 105 437	2 516 599
Betalbar skatt	12	9 808	-1
Skattetrekk og andre trekk		1 551 570	2 066 791
Utbytte/konsernbidrag	6, 8	7 440 000	6 601 432
Annen kortsiktig gjeld		1 820 096	1 824 643
Sum kortsiktig gjeld		15 222 365	16 971 634
Sum gjeld		18 726 679	20 268 864
SUM EGENKAPITAL OG GJELD		19 182 437	20 721 201



Brønnøysundregistrene

ÅRSREGNSKAP FOR REGNSKAPSÅRET 2020 - GENERELL INFORMASJON

Journalnummer: 2021 478747

Enheten

Organisasjonsnummer: 966 431 695
Organisasjonsform: Aksjeselskap
Foretaksnavn: MATRIX INSURANCE AS
Forretningsadresse: Rådhusgata 11
0151 OSLO

Regnskapsår

Årsregnskapets periode: 01.01.2020 - 31.12.2020

Konsern

Morselskap i konsern: Nei

Regnskapsregler

Regler for små foretak benyttet: Ja
Benyttet ved utarbeidelsen av
årsregnskapet til selskapet: Regnskapslovens alminnelige regler

Årsregnskapet fastsatt av kompetent organ

Bekreftet av representant for selskapet: Håvard Høllum
Dato for fastsettelse av årsregnskapet: 17.06.2021

Grunnlag for avgivelse

År 2020: Årsregnskap er elektronisk innlevert.
År 2019: Tall er hentet fra elektronisk innlevert årsregnskap fra 2020.

Det er ikke krav til at årsregnskapet m.v. som sendes til Regnskapsregisteret er undertegnet. Kontrollen på at dette er utført ligger hos revisor/enhetens øverste organ. Sikkerheten ivaretas ved at innsender har rolle/rettighet for innsending av årsregnskapet via Altinn, og ved at det bekreftes at årsregnskapet er fastsatt av kompetent organ.

Brønnøysundregistrene, 13.07.2021



Organisasjonsnr: 966 431 695
MATRIX INSURANCE AS

RESULTATREGNSKAP

<u>Beløp i: NOK</u>	<u>Note</u>	<u>2020</u>	<u>2019</u>
RESULTATREGNSKAP			
Inntekter			
Salgsinntekt	1	54 336 814	49 060 993
Annen driftsinntekt			488 700
Sum inntekter		54 336 814	49 549 693
Kostnader			
Lønnskostnad	2, 5	17 577 531	20 090 481
Avskrivning av driftsmidler og immaterielle eiendeler	7	1 614 482	1 092 975
Annen driftskostnad	5	27 069 602	21 094 968
Sum kostnader		46 261 616	42 278 424
Driftsresultat		8 075 198	7 271 270
Finansinntekter og finanskostnader			
Annen renteinntekt		71 113	204 121
Sum finansinntekter		71 113	204 121
Annen rentekostnad		362 240	367 041
Annen finanskostnad			928
Sum finanskostnader		362 240	367 969
Netto finans		-291 127	-163 847
Ordinært resultat før skattekostnad		7 784 072	7 107 422
Skattekostnad på ordinært resultat	12	1 880 650	1 804 012
Ordinært resultat etter skattekostnad		5 903 422	5 303 411
Årsresultat		5 903 422	5 303 411
Årsresultat etter minoritetsinteresser		5 903 421	5 303 411
Totalresultat		5 903 421	5 303 411
Overføringer og disponeringer			
Ordinært utbytte		440 000	
Konsernbidrag		5 460 000	4 951 074
Avsatt til annen egenkapital		3 422	352 337
Sum overføringer og disponeringer	8	5 903 422	5 303 411





Organisasjonsnr: 966 431 695
MATRIX INSURANCE AS

BALANSE

Beløp i: NOK

	Note	2020	2019
--	------	------	------

BALANSE - EIENDELER

Anleggsmidler

Immaterielle eiendeler

Forsikringssystem	7, 11	1 748 023	2 051 802
Sum immaterielle eiendeler		1 748 023	2 051 802

Varige driftsmidler

Driftsløsøre, inventar o. a. utstyr	7, 10, 11	3 270 076	2 518 553
Sum varige driftsmidler		3 270 076	2 518 553

Finansielle anleggsmidler

Lån til foretak i samme konsern	6	5 536 678	6 264 799
Sum finansielle anleggsmidler		5 536 678	6 264 799

Sum anleggsmidler		10 554 776	10 835 153
--------------------------	--	-------------------	-------------------

Omløpsmidler

Varer

Fordringer

Kundefordringer	11	8 305 159	8 465 641
Andre kortsiktige fordringer		322 503	1 413 982
Sum fordringer		8 627 662	9 879 623

Bankinnskudd, kontanter og lignende

Bankinnskudd, kontanter o. l.	9		6 425
Sum bankinnskudd, kontanter og lignende			6 425

Sum omløpsmidler		8 627 661	9 886 048
-------------------------	--	------------------	------------------

SUM EIENDELER		19 182 438	20 721 201
----------------------	--	-------------------	-------------------

BALANSE - EGENKAPITAL OG GJELD

Egenkapital

Innskutt egenkapital			
Aksjekapital	3, 8	100 000	100 000
Sum innskutt egenkapital		100 000	100 000

Opptjent egenkapital



Annen egenkapital		355 758	352 336
Sum opptjent egenkapital		355 758	352 336
Sum egenkapital	8	455 758	452 337
Gjeld			
Langsiktig gjeld			
Utsatt skatt	12	137 985	169 361
Sum avsetninger for forpliktelser		137 985	169 361
Annen langsiktig gjeld			
Gjeld til kredittinstitusjoner	10	3 366 328	3 127 869
Sum annen langsiktig gjeld		3 366 328	3 127 869
Sum langsiktig gjeld		3 504 313	3 297 230
Kortsiktig gjeld			
Gjeld til kredittinstitusjoner	11	2 295 454	3 962 170
Leverandørgjeld	6	2 105 437	2 516 599
Betalbar skatt	12	9 808	-1
Skattetrekk og andre trekk		1 551 570	2 066 791
Utbytte/konsernbidrag	6, 8	7 440 000	6 601 432
Annen kortsiktig gjeld		1 820 096	1 824 643
Sum kortsiktig gjeld		15 222 365	16 971 634
Sum gjeld		18 726 679	20 268 864
SUM EGENKAPITAL OG GJELD		19 182 437	20 721 201



Organisasjonsnr: 966 431 695
MATRIX INSURANCE AS

NOTEOPPLYSNINGER - SELSKAP - alle poster oppgitt i hele tall

Note
3

Antall aksjer og aksjeeiere

<u>Aksjeklasse</u>	<u>Ant. aksjer</u>	<u>Pålydende</u>	<u>Bokført verdi</u>
A-aksjer	14450.00	4.61	66675.19
B-aksjer	7222.00	4.61	33323.75

<u>Aksjeeiere - fritekst</u>	<u>Antall</u>	<u>Eierandel</u>	<u>Aksjeklasse</u>
Matrix Insurance Group AS	14450.00	66.68%	A-aksjer
Matrix Insurance Group AS	7222.00	33.32%	B-aksjer

<u>Sum</u>	<u>Sum antall</u>	<u>Sum eierandel</u>
	21672.00	100.00%

Note
5

Ytelser til ledende personer

Ytelser til daglig leder

<u>Ytelser</u>	<u>Lønn</u>	<u>Pensj.forpl.</u>	<u>Andre godtgj.</u>
	986293.00	15500.00	

Note
5

Ytelser til andre ledende personer

<u>Ledende person</u>	<u>Lønn</u>	<u>Pensj.forpl.</u>	
Styremedlem	2235089.00		
Styreleder			60000.00

<u>Sum ytelse andre led.pers.</u>	<u>Lønn</u>	<u>Pensj.forpl.</u>	<u>Andre godtgj.</u>
	2235089.00		60000.00

Note
4

Antall årsverk i regnskapsåret

Virksomheten har hatt følgende antall årsverk:
16.00

Note



5

Lån og sikkerhetsstillelse til ledende personer og aksjeeiere

Er det gitt lån eller sikkerhetsstillelse til ledende personer: Nei



Resultatregnskap			
Matrix Insurance AS			
Driftsinntekter og driftskostnader	Note	2020	2019
Salgsinntekt	1	54 336 814	49 060 993
Annen driftsinntekt		0	488 700
Sum driftsinntekter		<u>54 336 814</u>	<u>49 549 693</u>
Lønnskostnad	2, 5	17 577 531	20 090 481
Avskrivning av driftsmidler og immaterielle eiendeler	7	1 614 482	1 092 975
Annen driftskostnad	5	27 069 602	21 094 968
Sum driftskostnader		<u>46 261 616</u>	<u>42 278 424</u>
Driftsresultat		<u>8 075 198</u>	<u>7 271 270</u>
Finansinntekter og finanskostnader			
Annen renteinntekt		71 113	204 121
Annen rentekostnad		362 240	367 041
Annen finanskostnad		0	928
Resultat av finansposter		<u>-291 127</u>	<u>-163 847</u>
Ordinært resultat før skattekostnad		7 784 072	7 107 422
Skattekostnad på ordinært resultat	12	1 880 650	1 804 012
Ordinært resultat		<u>5 903 422</u>	<u>5 303 411</u>
Årsoverskudd		<u>5 903 422</u>	<u>5 303 411</u>
Overføringer			
Avsatt til utbytte		440 000	0
Avsatt konsernbidrag		5 460 000	4 951 074
Avsatt til annen egenkapital		3 422	352 337
Sum overføringer	8	<u>5 903 422</u>	<u>5 303 411</u>

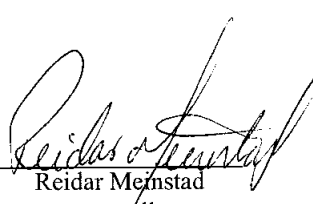



Balanse			
Matrix Insurance AS			
Eiendeler	Note	2020	2019
Anleggsmidler			
Immaterielle eiendeler			
Forsikringssystem	7, 11	1 748 023	2 051 802
Sum immaterielle eiendeler		<u>1 748 023</u>	<u>2 051 802</u>
Varige driftsmidler			
Driftsløsøre, inventar o.a. utstyr	7, 10, 11	3 270 076	2 518 553
Sum varige driftsmidler		<u>3 270 076</u>	<u>2 518 553</u>
Finansielle driftsmidler			
Lån til foretak i samme konsern	6	5 536 678	6 264 799
Sum finansielle anleggsmidler		<u>5 536 678</u>	<u>6 264 799</u>
Sum anleggsmidler		<u>10 554 776</u>	<u>10 835 153</u>
Omløpsmidler			
Fordringer			
Kundefordringer	11	8 305 159	8 465 641
Andre kortsiktige fordringer		322 503	1 413 982
Sum fordringer		<u>8 627 662</u>	<u>9 879 623</u>
Bankinnskudd, kontanter o.l.	9	0	6 425
Sum omløpsmidler		<u>8 627 661</u>	<u>9 886 048</u>
Sum eiendeler		<u>19 182 438</u>	<u>20 721 201</u>




Balanse			
Matrix Insurance AS			
Egenkapital og gjeld	Note	2020	2019
Innskutt egenkapital			
Aksjekapital	3, 8	100 000	100 000
Sum innskutt egenkapital		<u>100 000</u>	<u>100 000</u>
Opptjent egenkapital			
Annen egenkapital		355 758	352 336
Sum opptjent egenkapital		<u>355 758</u>	<u>352 336</u>
Sum egenkapital	8	<u>455 758</u>	<u>452 337</u>
Gjeld			
Avsetning for forpliktelser			
Utsatt skatt	12	137 985	169 361
Sum avsetning for forpliktelser		<u>137 985</u>	<u>169 361</u>
Annen langsiktig gjeld			
Gjeld til kredittinstitusjoner	10	3 366 328	3 127 869
Sum annen langsiktig gjeld		<u>3 366 328</u>	<u>3 127 869</u>
Kortsiktig gjeld			
Gjeld til kredittinstitusjoner	11	2 295 454	3 962 170
Leverandørgjeld	6	2 105 437	2 516 599
Betalbar skatt	12	9 808	-1
Skattetrekk og andre trekk		1 551 570	2 066 791
Utbytte/konsernbidrag	6, 8	7 440 000	6 601 432
Annen kortsiktig gjeld		1 820 096	1 824 643
Sum kortsiktig gjeld		<u>15 222 365</u>	<u>16 971 634</u>
Sum gjeld		<u>18 726 679</u>	<u>20 268 864</u>
Sum egenkapital og gjeld		<u>19 182 437</u>	<u>20 721 201</u>

Oslo, 17.06.2021
Styret i Matrix Insurance AS


Reidar Memstad
styremedlem


Håvard Hellum
styremedlem/daglig leder


Christian Kjellby Nesset
styreleder



Matrix Insurance AS

NOTER TIL ÅRSOPPGJØRET

Note 1 - Regnskapsprinsipper

Årsregnskapet er satt opp i samsvar med regnskapsloven og god regnskapsskikk for små foretak.

Eiendeler bestemt til varig eie eller bruk er klassifisert som anleggsmidler. Andre eiendeler er klassifisert som omløpsmidler. Fordringer som skal tilbakebetales innen et år er uansett klassifisert som omløpsmidler. Ved klassifisering av kortsiktig og langsiktig gjeld er analoge kriterier lagt til grunn.

Anleggsmidler vurderes til anskaffelseskost, men nedskrives til virkelig verdi når verdifallet forventes ikke å være forbigående. Anleggsmidler med begrenset økonomisk levetid avskrives planmessig. Langsiktig gjeld balanse- føres til nominelt mottatt beløp på etableringstidspunktet. Langsiktig gjeld oppskrives ikke til virkelig verdi som følge av renteendring.

Omløpsmidler vurderes til laveste av anskaffelseskost og virkelig verdi. Kortsiktig gjeld balanseføres til nominelt mottatt beløp på etableringstidspunktet. Kortsiktig gjeld oppskrives ikke til virkelig verdi som følge av renteendring.

Skattekostnaden består av betalbar skatt (skatt på årets skattepliktige inntekt) og endring i netto utsatt skatt. Skattekostnaden fordeles på ordinært resultat og resultat av ekstraordinære poster i henhold til skattegrunnlaget. Utsatt skatt og utsatt skattefordel er presentert netto i balansen.

Kostnader kostnadsføres i tråd med sammenstillingsprinsippet. Provisjonsinntekter på forsikringer inntektsføres på forsikringstakers forfallsdato. Provisjon til agenter er presentert som annen driftskostnad. For 2019 ble provisjon til agenter presentert som en inntektsreduksjon (netto). Sammenligingstallene er omarbeidet i tråd med dette for et samlet beløp på kr 9 063 456,-.

Selskapet forventer å motta kr 362 218,- tilknyttet et skattefunnprosjekt. Mottatt prosjektstøtte presenteres som kostnadsreduksjon for de kostnadselementer det gis støtte til.

Note 2 - Lønnskostnader

Posten består av:	2020	2019
Lønn mv	14 180 063	15 850 929
Folketrygdavgift og finansskatt	2 866 242	3 486 012
Pensjonskostnader	231 069	277 774
Refusjon ifm skattefunnprosjekt	-362 218	
Andre ytelser	662 375	475 766
Sum	17 577 531	20 090 481



Note 3 - Aksjonærfordeling mv.

Selskapets aksjekapital er kr. 100 000,- og består av 21 672 aksjer a kr 4,614. Fordelingen er som følger:

Matrix Insurance Group AS	14 450	A-aksjer
Matrix Insurance Group AS	<u>7 222</u>	B-aksjer
Sum	<u>21 672</u>	

A-aksjene har tredobbelt stemmerett. For øvrig er aksjene likestilt. Konsernregnskap er ikke utarbeidet da morselskapet kommer inn under reglene for små foretak.

Note 4 - Antall ansatte

Selskapet har sysselsatt 16 årsverk i 2020. Selskapet har inngått avtale om obligatorisk tjenstepensjon i tråd med regelverket.

Note 5 - Ytelser og lån til ledende personer mv.

Det har i 2020 blitt utbetalt kr 60 000 i godtgjørelse til tidligere styreleder. Ingen ansatte eller tillitsvalgte har rettigheter til å kjøpe aksjer i selskapet. Daglig leder og styreleder har ikke særskilt rett på sluttvederlag. Daglig leder har mottatt kr 986 293,- i lønn og annen godtgjørelse. Det er utbetalt ordinær lønn og annen godtgjørelse til styremedlem Reidar Meinstad med kr 2 235 089,-. Daglig leders andel av pensjonskostnader utgjør ca 15 500,-.

Selskapets revisor har mottatt kr. 270 000,- (eksl mva) i honorar, hvorav kr. 185 000,- for lovbestemt revisjon, 45 000 for særattestasjoner mv og kr 40 000 for annen bistand.

Note 6 - Fordringer og gjeld mot selskap i samme konsern mv.

	31.12.2020	31.12.2019
Langsiktige fordringer	5 536 678	6 264 799
Andre kortsiktige fordringer	-	-
Skyldig utbytte/konsernbidrag	7 440 000	6 601 432



Note 7 - Varige driftsmidler

	Forsikrings- system	Kontor- maskiner mv	Biler og inventar	Sum
Anskaffelseskost 01.01	2 859 597	648 370	6 330 535	9 838 502
Tilgang	366 771	20 515	2 041 711	2 428 997
Avgang				-
Akkumulerte avskrivninger 31.12	-1 478 345	-668 884	-4 734 989	-6 882 218
Bokført verdi 31.12	1 748 023	-	3 270 076	5 018 099
Årets avskrivninger	670 550	24 405	919 527	1 614 482
Avskrivningssats (lineært)	5 år	33-20%	20 %	

Note 8 - Egenkapital

	Aksjekapital	Overkurs	Annen Egenkapital	Sum
Egenkapital 1. januar	100 000		352 337	452 337
Årets resultat			5 903 422	5 903 422
Avsatt konsernbidrag			-5 460 000	-5 460 000
Avsatt utbytte			-440 000	-440 000
Egenkapital 31. desember	100 000	-	355 758	455 758

Note 9 - Klientmidler og bundne midler

Selskapet har ingen bundne midler pr. 31.12.2020. Selskapet har særskilt skattetrekksgaranti som ivaretar pliktene knyttet til dette.

Innbetalinger fra kunder står plassert på klientkonti. Disse midlene er ikke inkludert i selskapets balanse. Så ledes er klientkonto og tilsvarende klientgjeld pr 31.12.2020 på kr 46 717 902,- utelatt i balanseoppstillingen. I tillegg har selskapet en fordringsmasse på ca MNOK 38,- og en tilsvarende klientgjeld som er klassifisert netto i balansen.

Note 10 - Pantgjeld

Selskapet har langsiktig lånegjeld på kr 3 366 328,-. All gjeld forfaller innenfor 5 år. Selskapets biler er pantsatt for lånene. Bilene er bokført til kr 3 234 133,-.

Note 11 - Kassekreditt

Selskapet har en kassekreditt i Danske Bank med en limit på kr 5 000 000. Pr. 31.12.20 er det benyttet kr 2 295 454 av kassekreditten.

Det er registrert pant i driftstilbehør hvor bokført verdi pr. 31.12.20 er kr 1 783 965, samt pant i kundefordringer hvor bokført verdi er kr 8 305 159.



Note 12 - Skatter

Årets skattekostnad	2020	2019
Resultatført skatt på ordinært resultat:		
Betalbar skatt (25 %)	1 912 026	1 650 358
Endring i utsatt skatt	-31 376	153 654
Skattekostnad ordinært resultat	1 880 650	1 804 012

Skattepliktig inntekt:		
Ordinært resultat før skatt	7 784 071	7 107 422
Permanente forskjeller	-261 473	108 693
Endring i midlertidige forskjeller	125 504	-614 614
Skattepliktig inntekt:	7 648 101	6 601 501

Betalbar skatt i balansen:		
Betalbar skatt på årets resultat	1 912 026	1 650 358
Skatt på avgitt konsernbidrag	-1 540 000	(1 650 358)
Refusjon ifm skattefunnprosjekt	-362 218	
Sum betalbar skatt i balansen	<u>9 808</u>	<u>0</u>

Skatteeffekten av midlertidige forskjeller og underskudd til fremføring som har gitt opphav til utsatt skatt og utsatte skattefordeler, spesifisert på typer av midlertidige forskjeller:

	2020	2019	Endring
Varige driftsmidler	551 939	677 443	-125 504
Utsatt skatt (22 %)	137 985	169 361	31 376



Til generalforsamlingen i Matrix Insurance AS

Uavhengig revisors beretning

Uttalelse om revisjonen av årsregnskapet

Konklusjon

Vi har revidert **Matrix Insurance AS**' årsregnskap som viser et overskudd på **NOK 5 903 422**. Årsregnskapet består av balanse per 31. desember 2020, resultatregnskap, for regnskapsåret avsluttet per denne datoen og noter til årsregnskapet, herunder et sammendrag av viktige regnskapsprinsipper.

Etter vår mening er det medfølgende årsregnskapet avgitt i samsvar med lov og forskrifter og gir et rettviseende bilde av selskapets finansielle stilling per 31. desember 2020, og av dets resultater for regnskapsåret avsluttet per denne datoen i samsvar med regnskapslovens regler og god regnskapsskikk i Norge.

Grunnlag for konklusjonen

Vi har gjennomført revisjonen i samsvar med lov, forskrift og god revisjonsskikk i Norge, herunder de internasjonale revisjonsstandardene International Standards on Auditing (ISA-ene). Våre oppgaver og plikter i henhold til disse standardene er beskrevet i Revisors oppgaver og plikter ved revisjon av årsregnskapet. Vi er uavhengige av selskapet slik det kreves i lov og forskrift, og har overholdt våre øvrige etiske forpliktelser i samsvar med disse kravene. Etter vår oppfatning er innhentet revisjonsbevis tilstrekkelig og hensiktsmessig som grunnlag for vår konklusjon.

Styrets og daglig leders ansvar for årsregnskapet

Styret og daglig leder (ledelsen) er ansvarlig for å utarbeide årsregnskapet i samsvar med lov og forskrifter, herunder for at det gir et rettviseende bilde i samsvar med regnskapslovens regler og god regnskapsskikk i Norge. Ledelsen er også ansvarlig for slik intern kontroll som den finner nødvendig for å kunne utarbeide et årsregnskap som ikke inneholder vesentlig feilinformasjon, verken som følge av misligheter eller utilsiktede feil.

Ved utarbeidelsen av årsregnskapet må ledelsen ta standpunkt til selskapets evne til fortsatt drift og opplyse om forhold av betydning for fortsatt drift. Forutsetningen om fortsatt drift skal legges til grunn for årsregnskapet så lenge det ikke er sannsynlig at virksomheten vil bli avvirket.

Revisors oppgaver og plikter ved revisjonen av årsregnskapet

Vårt mål er å oppnå betryggende sikkerhet for at årsregnskapet som helhet ikke inneholder vesentlig feilinformasjon, verken som følge av misligheter eller utilsiktede feil, og å avgi en revisjonsberetning som inneholder vår konklusjon. Betryggende sikkerhet er en høy grad av sikkerhet, men ingen garanti for at en revisjon utført i samsvar med lov, forskrift og god revisjonsskikk i Norge, herunder ISA-ene, alltid vil avdekke vesentlig feilinformasjon som eksisterer. Feilinformasjon kan oppstå som følge av misligheter eller utilsiktede feil. Feilinformasjon blir vurdert som vesentlig dersom den enkeltvis eller samlet med rimelighet kan forventes å påvirke økonomiske beslutninger som brukerne foretar basert på årsregnskapet.

Som del av en revisjon i samsvar med lov, forskrift og god revisjonsskikk i Norge, herunder ISA-ene, utøver vi profesjonelt skjønn og utviser profesjonell skepsis gjennom hele revisjonen. I tillegg:

Adresse:
Postb. 1942 Vikå
0125 Oslo

Besøksadresse:
Dronning Mauds gate 10
0250 Oslo

Telefon:
+47 2193 9300

E-post:
firma@partnerrevisjon.no

Nettside:
www.partnerrevisjon.no

MEDLEM AV DEN NORSKE REVISJONSFORENING. INTERNASJONAL SAMARBEIDSPARTNER: WWW.INTEGRA-INTERNATIONAL.NET



Uavhengig revisors beretning for Matrix Insurance AS

- identifiserer og anslår vi risikoen for vesentlig feilinformasjon i årsregnskapet, enten det skyldes misligheter eller utilsiktede feil. Vi utformer og gjennomfører revisjonshandlinger for å håndtere slike risikoer, og innhenter revisjonsbevis som er tilstrekkelig og hensiktsmessig som grunnlag for vår konklusjon. Risikoen for at vesentlig feilinformasjon som følge av misligheter ikke blir avdekket, er høyere enn for feilinformasjon som skyldes utilsiktede feil, siden misligheter kan innebære samarbeid, forfalskning, bevisste utelatelser, uriktige fremstillinger eller overstyring av intern kontroll.
- opparbeider vi oss en forståelse av den interne kontroll som er relevant for revisjonen, for å utforme revisjonshandlinger som er hensiktsmessige etter omstendighetene, men ikke for å gi uttrykk for en mening om effektiviteten av selskapets interne kontroll.
- evaluerer vi om de anvendte regnskapsprinsippene er hensiktsmessige og om regnskapsestimater og tilhørende noteopplysninger utarbeidet av ledelsen er rimelige.
- konkluderer vi på hensiktsmessigheten av ledelsens bruk av fortsatt drift-forutsetningen ved avleggelsen av årsregnskapet, basert på innhentede revisjonsbevis, og hvorvidt det foreligger vesentlig usikkerhet knyttet til hendelser eller forhold som kan skape tvil av betydning om selskapets evne til fortsatt drift. Dersom vi konkluderer med at det eksisterer vesentlig usikkerhet, kreves det at vi i revisjonsberetningen henleder oppmerksomheten på tilleggsplysningene i årsregnskapet, eller, dersom slike tilleggsplysninger ikke er tilstrekkelige, at vi modifierer vår konklusjon om årsregnskapet. Våre konklusjoner er basert på revisjonsbevis innhentet inntil datoen for revisjonsberetningen. Etterfølgende hendelser eller forhold kan imidlertid medføre at selskapet ikke fortsetter driften.
- evaluerer vi den samlede presentasjonen, strukturen og innholdet i årsregnskapet, inkludert tilleggsplysningene, og hvorvidt årsregnskapet gir uttrykk for de underliggende transaksjonene og hendelsene på en måte som gir et rettviseende bilde.

Vi kommuniserer med styret blant annet om det planlagte omfanget av revisjonen og til hvilken tid revisjonsarbeidet skal utføres. Vi utveksler også informasjon om forhold av betydning som vi har avdekket i løpet av revisjonen, herunder om eventuelle svakheter av betydning i den interne kontrollen.

Uttalelse om øvrige lovmessige krav

Konklusjon om registrering og dokumentasjon

Basert på vår revisjon av årsregnskapet som beskrevet ovenfor, og kontrollhandlinger vi har funnet nødvendig i henhold til internasjonal standard for attestasjonsoppdrag (ISAE) 3000 «Attestasjonsoppdrag som ikke er revisjon eller forenklet revisorkontroll av historisk finansiell informasjon», mener vi at ledelsen har oppfylt sin plikt til å sørge for ordentlig og oversiktlig registrering og dokumentasjon av selskapets regnskapsopplysninger i samsvar med lov og god bokføringskikk i Norge.

Oslo, 17. juni 2021

PARTNER REVISJON AS

Nils Frode Johansen
Statsautorisert revisor

Adresse:
Postb. 1942 Vika
0125 Oslo

Besøksadresse:
Dronning Mauds gate 10
0250 Oslo

Telefon:
+47 2193 9300

E-post:
firma@partnerrevisjon.no

Nettside:
www.partnerrevisjon.no

MEDLEM AV DEN NORSKE REVISJONSFORENING. INTERNASJONAL SAMARBEIDSPARTNER: WWW.INTEGRA-INTERNATIONAL.NET