



## ÅRSREGNSKAPET FOR REGNSKAPSÅRET 2023 - GENERELL INFORMASJON

### Enheten

Organisasjonsnummer: 925 560 162  
Organisasjonsform: Aksjeselskap  
Foretaksnavn: KVESTAD MASSEMOTTAK AS  
Forretningsadresse: Kvestadveien 27  
1433 ÅS

### Regnskapsår

Årsregnskapets periode: 01.01.2023 - 31.12.2023

### Konsern

Morselskap i konsern: Nei

### Regnskapsregler

Regler for små foretak benyttet: Ja  
Benyttet ved utarbeidelsen av årsregnskapet til selskapet: Regnskapslovens alminnelige regler

### Årsregnskapet fastsatt av kompetent organ

Bekreftet av representant for selskapet: Morten Løken  
Dato for fastsettelse av årsregnskapet: 19.08.2024

### Grunnlag for avgivelse

År 2023: Årsregnskapet er elektronisk innlevert  
År 2022: Tall er hentet fra elektronisk innlevert årsregnskap fra 2023

*Det er ikke krav til at årsregnskapet m.v. som sendes til Regnskapsregisteret er undertegnet. Kontrollen på at dette er utført ligger hos revisor/enhetens øverste organ. Sikkerheten ivaretas ved at innsender har rolle/rettighet for innsending av årsregnskapet via Altinn, og ved at det bekreftes at årsregnskapet er fastsatt av kompetent organ.*

Brønnøysundregistrene, 03.07.2025



## Resultatregnskap

Beløp i: NOK	Note	2023	2022
<b>RESULTATREGNSKAP</b>			
<b>Inntekter</b>			
Salgsinntekt		5 218 800	5 591 280
<b>Sum inntekter</b>		<b>5 218 800</b>	<b>5 591 280</b>
<b>Kostnader</b>			
Varekostnad		1 091 608	950 000
Lønnskostnad	1	410 365	282 911
Avskrivning av driftsmidler og immaterielle eiendeler	2	267 219	107 825
Annen driftskostnad		1 034 789	825 473
<b>Sum kostnader</b>		<b>2 803 981</b>	<b>2 166 209</b>
<b>Driftsresultat</b>		<b>2 414 819</b>	<b>3 425 071</b>
Annen rentekostnad		7 512	323
<b>Sum finanskostnader</b>		<b>7 512</b>	<b>323</b>
<b>Netto finans</b>		<b>-7 512</b>	<b>-323</b>
<b>Ordinært resultat før skattekostnad</b>		<b>2 407 307</b>	<b>3 424 748</b>
Skattekostnad på resultat	3	531 152	753 515
<b>Ordinært resultat etter skattekostnad</b>		<b>1 876 155</b>	<b>2 671 233</b>
<b>Årsresultat</b>	4	<b>1 876 155</b>	<b>2 671 233</b>
<b>Årsresultat etter minoritetsinteresser</b>		<b>1 876 155</b>	<b>2 671 233</b>
<b>Totalresultat</b>		<b>1 876 155</b>	<b>2 671 233</b>
<b>Overføringer og disponeringer</b>			
Ordinært utbytte			1 000 000
Avsatt til annen egenkapital		1 876 155	1 671 233
<b>Sum overføringer og disponeringer</b>		<b>1 876 155</b>	<b>2 671 233</b>



### Balanse

Beløp i: NOK	Note	2023	2022
<b>BALANSE - EIENDELER</b>			
<b>Anleggsmidler</b>			
<b>Immaterielle eiendeler</b>			
Utsatt skattefordel	3		
<b>Varige driftsmidler</b>			
Tomter, bygninger o.a. fast eiendom	2		
Maskiner og anlegg	2	2 134 462	1 180 681
Skip og flytende installasjoner	2		
Driftsløsøre, inventar o.a. utstyr	2		
<b>Sum varige driftsmidler</b>	2	<b>2 134 462</b>	<b>1 180 681</b>
<b>Sum anleggsmidler</b>		<b>2 134 462</b>	<b>1 180 681</b>
<b>Omløpsmidler</b>			
<b>Varer</b>			
<b>Fordringer</b>			
Kundefordringer		2 343 719	2 407 875
Andre kortsiktige fordringer		85 533	120 302
<b>Sum fordringer</b>		<b>2 429 252</b>	<b>2 528 177</b>
<b>Bankinnskudd, kontanter og lignende</b>			
Bankinnskudd, kontanter o.l.	5	1 626 610	1 901 928
<b>Sum bankinnskudd, kontanter og lignende</b>		<b>1 626 610</b>	<b>1 901 928</b>
<b>Sum omløpsmidler</b>		<b>4 055 861</b>	<b>4 430 105</b>
<b>SUM EIENDELER</b>		<b>6 190 323</b>	<b>5 610 786</b>
<b>BALANSE - EGENKAPITAL OG GJELD</b>			
<b>Egenkapital</b>			
<b>Innskutt egenkapital</b>			
Aksjekapital	6	30 000	30 000



## Balanse

<b>Beløp i: NOK</b>	<b>Note</b>	<b>2023</b>	<b>2022</b>
Beholdning av egne aksjer	6		
<b>Sum innskutt egenkapital</b>		<b>30 000</b>	<b>30 000</b>
<b>Opptjent egenkapital</b>			
Annen egenkapital		4 066 922	2 190 767
<b>Sum opptjent egenkapital</b>		<b>4 066 922</b>	<b>2 190 767</b>
<b>Sum egenkapital</b>	4	<b>4 096 922</b>	<b>2 220 767</b>
<b>Gjeld</b>			
<b>Langsiktig gjeld</b>			
Utsatt skatt	3	78 478	39 490
<b>Sum avsetninger for forpliktelser</b>		<b>78 478</b>	<b>39 490</b>
<b>Annen langsiktig gjeld</b>			
<b>Sum langsiktig gjeld</b>		<b>78 478</b>	<b>39 490</b>
<b>Kortsiktig gjeld</b>			
Leverandørgjeld		1 318 676	65 329
Betalbar skatt	3	492 163	722 172
Skyldig offentlige avgifter		124 185	517 838
Utbytte			1 000 000
Kortsiktig konserngjeld		21 789	14 189
Annen kortsiktig gjeld		58 110	1 031 001
<b>Sum kortsiktig gjeld</b>		<b>2 014 924</b>	<b>3 350 529</b>
<b>Sum gjeld</b>		<b>2 093 402</b>	<b>3 390 019</b>
<b>SUM EGENKAPITAL OG GJELD</b>		<b>6 190 323</b>	<b>5 610 786</b>



Brønnøysundregistrene

ÅRSREGNSKAP FOR REGNSKAPSÅRET 2023 - GENERELL INFORMASJON

Journalnummer: 2024 734325

**Enheten**

Organisasjonsnummer: 925 560 162  
Organisasjonsform: Aksjeselskap  
Foretaksnavn: KVESTAD MASSEMOTTAK AS  
Forretningsadresse: Kvestadveien 27  
1433 ÅS

**Regnskapsår**

Årsregnskapets periode: 01.01.2023 - 31.12.2023

**Konsern**

Morselskap i konsern: Nei

**Regnskapsregler**

Regler for små foretak benyttet: Ja  
Benyttet ved utarbeidelsen av  
årsregnskapet til selskapet: Regnskapslovens alminnelige regler

**Årsregnskapet fastsatt av kompetent organ**

Bekreftet av representant for selskapet: Morten Løken  
Dato for fastsettelse av årsregnskapet: 19.08.2024

**Revisjon**

Selskapet har besluttet at årsregnskapet  
ikke skal revideres: Ja

**Grunnlag for avgivelse**

År 2023: Årsregnskap er elektronisk innlevert.  
År 2022: Tall er hentet fra elektronisk innlevert årsregnskap fra 2023.

*Det er ikke krav til at årsregnskapet m.v. som sendes til Regnskapsregisteret er undertegnet. Kontrollen på at dette er utført ligger hos revisor/enhetens øverste organ. Sikkerheten ivaretas ved at innsender har rolle/rettighet for innsending av årsregnskapet via Altinn, og ved at det bekreftes at årsregnskapet er fastsatt av kompetent organ.*

Brønnøysundregistrene, 21.08.2024



Organisasjonsnr: 925 560 162  
KVESTAD MASSEMOTTAK AS

## RESULTATREGNSKAP

<b>Beløp i: NOK</b>	<b>Note</b>	<b>2023</b>	<b>2022</b>
<b>RESULTATREGNSKAP</b>			
<b>Inntekter</b>			
Salgsinntekt		5 218 800	5 591 280
<b>Sum inntekter</b>		<b>5 218 800</b>	<b>5 591 280</b>
<b>Kostnader</b>			
Varekostnad		1 091 608	950 000
Lønnskostnad	1	410 365	282 911
Avskrivning av driftsmidler og immaterielle eiendeler	2	267 219	107 825
Annen driftskostnad		1 034 789	825 473
<b>Sum kostnader</b>		<b>2 803 981</b>	<b>2 166 209</b>
<b>Driftsresultat</b>		<b>2 414 819</b>	<b>3 425 071</b>
Annen rentekostnad		7 512	323
<b>Sum finanskostnader</b>		<b>7 512</b>	<b>323</b>
<b>Netto finans</b>		<b>-7 512</b>	<b>-323</b>
<b>Ordinært resultat før skattekostnad</b>			
<b>Skattekostnad på resultat</b>	3	531 152	753 515
<b>Ordinært resultat etter skattekostnad</b>		<b>1 876 155</b>	<b>2 671 233</b>
<b>Årsresultat</b>	4	<b>1 876 155</b>	<b>2 671 233</b>
<b>Årsresultat etter minoritetsinteresser</b>		<b>1 876 155</b>	<b>2 671 233</b>
<b>Totalresultat</b>		<b>1 876 155</b>	<b>2 671 233</b>
<b>Overføringer og disponeringer</b>			
Ordinært utbytte			1 000 000
Avsatt til annen egenkapital		1 876 155	1 671 233
<b>Sum overføringer og disponeringer</b>		<b>1 876 155</b>	<b>2 671 233</b>



Organisasjonsnr: 925 560 162  
KVESTAD MASSEMOTTAK AS

## BALANSE

**Beløp i: NOK** **Note** **2023** **2022**

### BALANSE - EIENDELER

#### Anleggsmidler

##### Immaterielle eiendeler

Utsatt skattefordel 3

##### Varige driftsmidler

Tomter, bygninger o.a.

fast eiendom 2

Maskiner og anlegg 2 2 134 462 1 180 681

Skip og flytende

installasjoner 2

Driftsløsøre, inventar o.

a. utstyr 2

**Sum varige driftsmidler 2 2 134 462 1 180 681**

**Sum anleggsmidler 2 134 462 1 180 681**

#### Omløpsmidler

##### Varer

##### Fordringer

Kundefordringer 2 343 719 2 407 875

Andre kortsiktige

fordringer 85 533 120 302

**Sum fordringer 2 429 252 2 528 177**

##### Bankinnskudd, kontanter

##### og lignende

Bankinnskudd, kontanter o.

l. 5 1 626 610 1 901 928

**Sum bankinnskudd,**

**kontanter og lignende 1 626 610 1 901 928**

**Sum omløpsmidler 4 055 861 4 430 105**

**SUM EIENDELER 6 190 323 5 610 786**

### BALANSE - EGENKAPITAL OG

### GJELD

#### Egenkapital

##### Innskutt egenkapital

Aksjekapital 6 30 000 30 000

Beholdning av egne aksjer 6

**Sum innskutt egenkapital 30 000 30 000**

##### Opptjent egenkapital

Annen egenkapital 4 066 922 2 190 767



Sum opptjent egenkapital		4 066 922	2 190 767
Sum egenkapital	4	4 096 922	2 220 767
<b>Gjeld</b>			
Langsiktig gjeld			
Utsatt skatt	3	78 478	39 490
Sum avsetninger for forpliktelseser		78 478	39 490
Annen langsiktig gjeld			
Sum langsiktig gjeld		78 478	39 490
Kortsiktig gjeld			
Leverandørgjeld		1 318 676	65 329
Betalbar skatt	3	492 163	722 172
Skyldig offentlige avgifter		124 185	517 838
Utbytte			1 000 000
Kortsiktig konserngjeld		21 789	14 189
Annen kortsiktig gjeld		58 110	1 031 001
Sum kortsiktig gjeld		2 014 924	3 350 529
Sum gjeld		2 093 402	3 390 019
<b>SUM EGENKAPITAL OG GJELD</b>		<b>6 190 323</b>	<b>5 610 786</b>



Organisasjonsnr: 925 560 162  
KVESTAD MASSEMOTTAK AS

NOTEOPPLYSNINGER - SELSKAP - alle poster oppgitt i hele tall

## Note

Antall årsverk i regnskapsåret  
1.00

Sum Beløp

Balanseført verdi 31.12. Varige driftsmidler Immaterielle eiend.

## Konsernregnskap

Morselskapet sitt navn

Forretningskontor for morselskapet

## Begrunnelse for at datterselskap er utelatt fra konsolideringen

Samlet beløp - tilknyttet selskap Årets Fjorårets

Samlet beløp - foretak i samme konsern Årets Fjorårets

Samlet beløp - foretak i samme konsern Årets Fjorårets

Samlet beløp - felles kontrollert virksomhet Årets Fjorårets

Pantstillelse Beløp

Beholdning av egne aksjer Antall Pålydende Andel av aksjek.



	BankID Signing Pål Rønning 2024-08-19
	BankID Signing Morten Løken 2024-08-19
	BankID Signing Ellen Marie Løken 2024-08-19



# Årsregnskap 2023

## Kvestad Masseemottak AS

Resultatregnskap  
Balanse  
Noter til regnskapet



Org.nr.: 925 560 162



BankID Signing  
Pål Rønning  
2024-08-19

BankID Signing  
Morten Løken  
2024-08-19

BankID Signing  
Ellen Marie Løken  
2024-08-19

## RESULTATREGNSKAP

### KVESTAD MASSEMOTTAK AS

DRIFTSINNEKTER OG DRIFTSKOSTNADER	Note	2023	2022
Salgsinntekt		5 218 800	5 591 280
<b>Sum driftsinntekter</b>		<b>5 218 800</b>	<b>5 591 280</b>
Varekostnad		1 091 608	950 000
Lønnskostnad	1	410 365	282 911
Avskrivning av driftsmidler og immaterielle eiendeler	2	267 219	107 825
Annen driftskostnad		1 034 789	825 473
<b>Sum driftskostnader</b>		<b>2 803 981</b>	<b>2 166 209</b>
<b>Driftsresultat</b>		<b>2 414 819</b>	<b>3 425 071</b>
<b>FINANSINNEKTER OG FINANSKOSTNADER</b>			
Annen rentekostnad		7 512	323
<b>Resultat av finansposter</b>		<b>-7 512</b>	<b>-323</b>
Resultat før skattekostnad		2 407 307	3 424 748
Skattekostnad på resultat	3	531 152	753 515
<b>Årsresultat</b>	4	<b>1 876 155</b>	<b>2 671 233</b>
<b>OVERFØRINGER</b>			
Avsatt til utbytte		0	1 000 000
Avsatt til annen egenkapital		1 876 155	1 671 233
<b>Sum overføringer</b>		<b>1 876 155</b>	<b>2 671 233</b>



BankID Signing  
Pål Rønning  
2024-08-19

BankID Signing  
Morten Løken  
2024-08-19

BankID Signing  
Ellen Marie Løken  
2024-08-19

## BALANSE

### KVESTAD MASSEMOTTAK AS

EIENDELER	Note	2023	2022
<b>ANLEGGSMIDLER</b>			
<b>VARIGE DRIFTSMIDLER</b>			
Maskiner og anlegg	2	2 134 462	1 180 681
<b>Sum varige driftsmidler</b>	<b>2</b>	<b>2 134 462</b>	<b>1 180 681</b>
<b>Sum anleggsmidler</b>		<b>2 134 462</b>	<b>1 180 681</b>
<b>OMLØPSMIDLER</b>			
<b>FORDRINGER</b>			
Kundefordringer		2 343 719	2 407 875
Andre kortsiktige fordringer		85 533	120 302
<b>Sum fordringer</b>		<b>2 429 252</b>	<b>2 528 177</b>
Bankinnskudd, kontanter o.l.	5	1 626 610	1 901 928
<b>Sum omløpsmidler</b>		<b>4 055 861</b>	<b>4 430 105</b>
<b>Sum eiendeler</b>		<b>6 190 323</b>	<b>5 610 786</b>



BankID Signing  
Pål Rønning  
2024-08-19

BankID Signing  
Morten Løken  
2024-08-19

BankID Signing  
Ellen Marie Løken  
2024-08-19

## BALANSE

### KVESTAD MASSEMOTTAK AS

EGENKAPITAL OG GJELD	Note	2023	2022
<strong>EGENKAPITAL</strong>			
<strong>INNSKUTT EGENKAPITAL</strong>			
Aksjekapital	6	30 000	30 000
<strong>Sum innskutt egenkapital</strong>		<strong>30 000</strong>	<strong>30 000</strong>
<strong>OPPTJENT EGENKAPITAL</strong>			
Annen egenkapital		4 066 922	2 190 767
<strong>Sum opptjent egenkapital</strong>		<strong>4 066 922</strong>	<strong>2 190 767</strong>
<strong>Sum egenkapital</strong>	<strong>4</strong>	<strong>4 096 922</strong>	<strong>2 220 767</strong>
<strong>GJELD</strong>			
<strong>AVSETNING FOR FORPLIKTELSER</strong>			
Utsatt skatt	3	78 478	39 490
<strong>KORTSIKTIG GJELD</strong>			
Leverandørgjeld		1 318 676	65 329
Betalbar skatt	3	492 163	722 172
Skyldig offentlige avgifter		124 185	517 838
Utbytte		0	1 000 000
Konserngjeld		21 789	14 189
Annen kortsiktig gjeld		58 110	1 031 001
<strong>Sum kortsiktig gjeld</strong>		<strong>2 014 924</strong>	<strong>3 350 529</strong>
<strong>Sum gjeld</strong>		<strong>2 093 402</strong>	<strong>3 390 019</strong>
<strong>Sum egenkapital og gjeld</strong>		<strong>6 190 323</strong>	<strong>5 610 786</strong>

19.08.2024

Styret i Kvestad Masseinntak AS

Morten Løken  
styreleder/daglig leder

Pål Rønning  
styremedlem

Ellen Marie Løken  
styremedlem



## Regnskapsprinsipper

Årsregnskapet er satt opp i samsvar med regnskapsloven og NRS 8 - God regnskapsskikk fo



## DRIFTSINNTEKTER

Inntektsføring ved salg av varer skjer på leveringstidspunktet. Tjenester inntektsføres etter hvert som de leveres.

## SKATT

Skattekostnaden i resultatregnskapet omfatter både periodens betalbare skatt og endring i utsatt skatt. Utsatt skatt er beregnet med 0 på grunnlag av de midlertidige forskjeller som eksisterer mellom regnskapsmessige og skattemessige verdier, samt ligningsmessig underskudd til fremføring ved utgangen av regnskapsåret. Skatteøkende og skattereduserende midlertidige forskjeller som reverserer eller kan reverseres i samme periode er utlignet og nettoført.

## KLASSIFISERING OG VURDERING AV ANLEGGSMIDLER

Anleggsmidler omfatter eiendeler bestemt til varig eie og bruk. Anleggsmidler er vurdert til anskaffelseskost. Varige driftsmidler balanseføres og avskrives over driftsmidlets økonomiske levetid. .

## KLASSIFISERING OG VURDERING AV OMLØPSMIDLER

Omløpsmidler og kortsiktig gjeld omfatter normalt poster som forfaller til betaling innen ett år etter balansedagen, samt poster som knytter seg til varekretsløpet. Omløpsmidler vurderes til laveste verdi av anskaffelseskost og virkelig verdi.

## FORDRINGER

Kundefordringer og andre fordringer oppføres til pålydende etter fradrag for avsetning til forventet tap. Avsetning til tap gjøres på grunnlag av en individuell vurdering av de enkelte fordringene.




## Note 1 Lønnskostnader og antall årsverk

### LØNNSKOSTNADER

	2023	
Lønninger	359 654	247 950
Arbeidsgiveravgift	50 711	34 961
<b>Sum</b>	<b>410 365</b>	<b>282 911</b>

 BankID Signing  
Pål Rønning  
2024-08-19

 BankID Signing  
Morten Løken  
2024-08-19

 BankID Signing  
Ellen Marie Løken  
2024-08-19

Selskapet har i 2023 sysselsatt 1 årsverk.

## Note 2 Anleggsmidler

	Maskiner og anlegg	Sum
Anskaffelseskost pr. 01.01.23	1 290 850	1 290 850
+ Tilgang kjøpte driftsmidler	1 221 000	1 221 000
<b>= Anskaffelseskost 31.12.23</b>	<b>2 511 850</b>	<b>2 511 850</b>
Akkumulerte avskrivninger 31.12.23	377 388	377 388
<b>= Bokført verdi 31.12.23</b>	<b>2 134 462</b>	<b>2 134 462</b>
Årets ordinære avskrivninger	267 219	267 219
Økonomisk levetid	5 år	



## Note 3 Skatt

### Årets skattekostnad

Resultatført skatt på ordinært resultat:

Betalbar skatt	492 164
Endring i utsatt skattefordel	38 988
<b>Skattekostnad ordinært resultat</b>	<b>531 152</b>

Skattepliktig inntekt:

Resultat før skatt	2 407 307
Permanente forskjeller	7 015
Endring i midlertidige forskjeller	-177 216
<b>Skattepliktig inntekt</b>	<b>2 237 105</b>

Betalbar skatt i balansen:

Betalbar skatt på årets resultat	630 551
Skyldig ilignet skatt fra tidligere år	-138 388
<b>Sum betalbar skatt i balansen</b>	<b>492 163</b>

Skatteeffekten av midlertidige forskjeller som har gitt opphav til utsatt skatt og utsatte skattefordeler, spesifisert på typer av midlertidige forskjeller

	2023
Varige driftsmidler	356 720
<b>Sum</b>	<b>356 720</b>
<b>Grunnlag for utsatt skatt</b>	<b>356 720</b>
<b>Utsatt skatt (22 %)</b>	<b>78 478</b>

## Note 4 Egenkapital


	Aksjekapital	Overkurs	Annen Innskutt egenkapital	Annen egenkapital	Sum egenkapital
Pr. 31.12.2022	30 000	0	0	2 190 767	2 220 767
Årets resultat				1 876 155	1 876 155
<b>Pr 31.12.2023</b>	<b>30 000</b>	<b>0</b>	<b>0</b>	<b>4 066 922</b>	<b>4 096 922</b>

## Note 5 Bankinnskudd

Innestående midler på skattetrekkskonto (bundne midler) er på kr. 16 840.

 BankID Signing  
Pål Rønning  
2024-08-19

 BankID Signing  
Morten Løken  
2024-08-19

 BankID Signing  
Ellen Marie Løken  
2024-08-19




## Note 6 Aksjonærer

### AKSJEKAPITALEN I KVESTAD MASSEMOTTAK AS PR. 31.12 BESTÅR AV:

	Antall	Pålydende	
Ordinære aksjer	100	300,0	30 000
<b>Sum</b>	<b>100</b>		<b>30 000</b>

 BankID Signing  
Pål Rønning  
2024-08-19

 BankID Signing  
Morten Løken  
2024-08-19

 BankID Signing  
Ellen Marie Løken  
2024-08-19

### EIERSTRUKTUR

De største aksjonærene i % pr. 31.12 var:

	Ordinære	Eierandel	Stemmeandel
M.LØKEN AS	40	40,0	40,0
PÅL RØNNING	40	40,0	40,0
ELLEN MARIE LØKEN	20	20,0	20,0
<b>Totalt antall aksjer</b>	<b>100</b>	<b>100,0</b>	<b>100,0</b>