



ÅRSREGNSKAPET FOR REGNSKAPSÅRET 2023 - GENERELL INFORMASJON

Enheten

Organisasjonsnummer: 952 923 056
Organisasjonsform: Aksjeselskap
Foretaksnavn: TRONDHEIM KOBBER & BLIKKSLAGER AS
Forretningsadresse: Industriveien 39C
7080 HEIMDAL

Regnskapsår

Årsregnskapets periode: 01.01.2023 - 31.12.2023

Konsern

Morselskap i konsern: Nei

Regnskapsregler

Regler for små foretak benyttet: Ja
Benyttet ved utarbeidelsen av årsregnskapet til selskapet: Regnskapslovens alminnelige regler

Årsregnskapet fastsatt av kompetent organ

Bekreftet av representant for selskapet: Jarle Høybakken
Dato for fastsettelse av årsregnskapet: 05.03.2024

Grunnlag for avgivelse

År 2023: Årsregnskapet er elektronisk innlevert
År 2022: Tall er hentet fra elektronisk innlevert årsregnskap fra 2023

Det er ikke krav til at årsregnskapet m.v. som sendes til Regnskapsregisteret er undertegnet. Kontrollen på at dette er utført ligger hos revisor/enhetens øverste organ. Sikkerheten ivaretas ved at innsender har rolle/rettighet for innsending av årsregnskapet via Altinn, og ved at det bekreftes at årsregnskapet er fastsatt av kompetent organ.

Brønnøysundregistrene, 27.02.2025



Resultatregnskap

Beløp i: NOK	Note	2023	2022
RESULTATREGNSKAP			
Inntekter			
Salgsinntekt		4 638 293	4 832 837
Annen driftsinntekt		78 144	76 600
Sum inntekter		4 716 437	4 909 437
Kostnader			
Varekostnad		561 323	889 435
Lønnskostnad	1	2 256 178	1 898 517
Avskrivning av driftsmidler og immaterielle eiendeler	2	32 400	90 280
Annen driftskostnad		1 564 242	987 468
Sum kostnader		4 414 143	3 865 700
Driftsresultat		302 293	1 043 737
Finansinntekter og finanskostnader			
Annen renteinntekt		3 278	6 765
Sum finansinntekter		3 278	6 765
Annen rentekostnad		2 360	2 021
Sum finanskostnader		2 360	2 021
Netto finans		918	4 744
Ordinært resultat før skattekostnad	3	303 211	1 048 481
Skattekostnad på resultat	3	95 331	226 893
Ordinært resultat etter skattekostnad		207 880	821 588
Årsresultat		207 880	821 588
Årsresultat etter minoritetsinteresser		207 880	821 588
Totalresultat		207 880	821 588
Overføringer og disponeringer			
Ordinært utbytte	4		



Resultatregnskap

Beløp i: NOK	Note	2023	2022
Avsatt til annen egenkapital	4	207 880	821 588
Overført fra annen egenkapital	4		
Sum overføringer og disponeringer		207 880	821 588



Balanse

Beløp i: NOK	Note	2023	2022
BALANSE - EIENDELER			
Anleggsmidler			
Immaterielle eiendeler			
Utsatt skattefordel	3		
Varige driftsmidler			
Tomter, bygninger o.a. fast eiendom	2		
Maskiner og anlegg	2	32 342	
Skip og flytende installasjoner	2		
Driftsløsøre, inventar o.a. utstyr	2	26 884	30 000
Sum varige driftsmidler		59 226	30 000
Finansielle anleggsmidler			
Andre langsiktige fordringer		269 810	269 810
Sum finansielle anleggsmidler		269 810	269 810
Sum anleggsmidler		329 036	299 810
Omløpsmidler			
Varer			
Sum varer		76 367	42 729
Fordringer			
Kundefordringer	5	294 058	524 184
Andre kortsiktige fordringer	5	194 357	26 307
Sum fordringer		488 415	550 492
Bankinnskudd, kontanter og lignende			
Bankinnskudd, kontanter o.l.	6	3 000 680	2 868 788
Sum bankinnskudd, kontanter og lignende		3 000 680	2 868 788
Sum omløpsmidler		3 565 461	3 462 009
SUM EIENDELER		3 894 497	3 761 819



Balanse

Beløp i: NOK	Note	2023	2022
BALANSE - EGENKAPITAL OG GJELD			
Egenkapital			
Innskutt egenkapital			
Aksjekapital	4, 7	100 000	100 000
Beholdning av egne aksjer	7		
Overkurs	4		
Sum innskutt egenkapital		100 000	100 000
Opptjent egenkapital			
Annen egenkapital	4	2 946 361	2 738 481
Sum opptjent egenkapital		2 946 361	2 738 481
Sum egenkapital		3 046 361	2 838 481
Gjeld			
Langsiktig gjeld			
Utsatt skatt	3		
Annen langsiktig gjeld			
Sum langsiktig gjeld		0	0
Kortsiktig gjeld			
Leverandørgjeld		100 544	193 434
Betalbar skatt	3	95 331	226 893
Skyldig offentlige avgifter	6	390 071	296 765
Utbytte	4		
Annen kortsiktig gjeld		262 189	206 246
Sum kortsiktig gjeld		848 136	923 338
Sum gjeld		848 136	923 338
SUM EGENKAPITAL OG GJELD		3 894 497	3 761 819



Brønnøysundregistrene

ÅRSREGNSKAP FOR REGNSKAPSÅRET 2023 - GENERELL INFORMASJON

Journalnummer: 2024 372878

Enheten

Organisasjonsnummer: 952 923 056
Organisasjonsform: Aksjeselskap
Foretaksnavn: TRONDHEIM KOBBER & BLIKKSLAGER AS
Forretningsadresse: Industriveien 39C
7080 HEIMDAL

Regnskapsår

Årsregnskapets periode: 01.01.2023 - 31.12.2023

Konsern

Morselskap i konsern: Nei

Regnskapsregler

Regler for små foretak benyttet: Ja
Benyttet ved utarbeidelsen av
årsregnskapet til selskapet: Regnskapslovens alminnelige regler

Årsregnskapet fastsatt av kompetent organ

Bekreftet av representant for selskapet: Jarle Høybakken
Dato for fastsettelse av årsregnskapet: 05.03.2024

Revisjon

Selskapet har besluttet at årsregnskapet
ikke skal revideres: Ja
Årsregnskapet er utarbeidet av ekstern
autorisert regnskapsfører: Ja
Ekstern autorisert regnskapsfører har i
løpet av regnskapsåret bistått ved den
løpende regnskapsføringen eller utført
andre tjenester for selskapet enn å
utarbeide årsregnskapet: Ja

Grunnlag for avgivelse

År 2023: Årsregnskap er elektronisk innlevert.
År 2022: Tall er hentet fra elektronisk innlevert årsregnskap fra 2023.

Det er ikke krav til at årsregnskapet m.v. som sendes til Regnskapsregisteret er undertegnet. Kontrollen på at dette er utført ligger hos revisor/enhetens øverste organ. Sikkerheten ivaretas ved at innsender har rolle/rettighet for innsending av årsregnskapet via Altinn, og ved at det bekreftes at årsregnskapet er fastsatt av kompetent organ.

Brønnøysundregistrene, 24.04.2024

Brønnøysundregistrene
Postadresse: Postboks 900, 8910 Brønnøysund
Telefon: 75 00 75 00
E-post: firmapost@brreg.no Internett: www.brreg.no
Organisasjonsnummer: 974 760 673



Organisasjonsnr: 952 923 056
TRONDHEIM KOBBER & BLIKKSLAGER AS

RESULTATREGNSKAP

Beløp i: NOK	Note	2023	2022
RESULTATREGNSKAP			
Inntekter			
Salgsinntekt		4 638 293	4 832 837
Annen driftsinntekt		78 144	76 600
Sum inntekter		4 716 437	4 909 437
Kostnader			
Varekostnad		561 323	889 435
Lønnskostnad	1	2 256 178	1 898 517
Avskrivning av driftsmidler og immaterielle eiendeler	2	32 400	90 280
Annen driftskostnad		1 564 242	987 468
Sum kostnader		4 414 143	3 865 700
Driftsresultat		302 293	1 043 737
Finansinntekter og finanskostnader			
Annen renteinntekt		3 278	6 765
Sum finansinntekter		3 278	6 765
Annen rentekostnad		2 360	2 021
Sum finanskostnader		2 360	2 021
Netto finans		918	4 744
Ordinært resultat før skattekostnad		303 211	1 048 481
Skattekostnad på resultat	3	95 331	226 893
Ordinært resultat etter skattekostnad		207 880	821 588
Årsresultat		207 880	821 588
Årsresultat etter minoritetsinteresser		207 880	821 588
Totalresultat		207 880	821 588
Overføringer og disponeringer			
Ordinært utbytte	4		
Avsatt til annen egenkapital	4	207 880	821 588
Overført fra annen egenkapital	4		
Sum overføringer og disponeringer		207 880	821 588





Organisasjonsnr: 952 923 056
TRONDHEIM KOBBER & BLIKKSLAGER AS

BALANSE

Beløp i: NOK	Note	2023	2022
BALANSE - EIENDELER			
Anleggsmidler			
Immaterielle eiendeler			
Utsatt skattefordel	3		
Varige driftsmidler			
Tomter, bygninger o.a. fast eiendom	2		
Maskiner og anlegg	2	32 342	
Skip og flytende installasjoner	2		
Driftsløsøre, inventar o. a. utstyr	2	26 884	30 000
Sum varige driftsmidler		59 226	30 000
Finansielle anleggsmidler			
Andre langsiktige fordringer		269 810	269 810
Sum finansielle anleggsmidler		269 810	269 810
Sum anleggsmidler		329 036	299 810
Omløpsmidler			
Varer			
Sum varer		76 367	42 729
Fordringer			
Kundefordringer	5	294 058	524 184
Andre kortsiktige fordringer	5	194 357	26 307
Sum fordringer		488 415	550 492
Bankinnskudd, kontanter og lignende			
Bankinnskudd, kontanter o. l.	6	3 000 680	2 868 788
Sum bankinnskudd, kontanter og lignende		3 000 680	2 868 788
Sum omløpsmidler		3 565 461	3 462 009
SUM EIENDELER		3 894 497	3 761 819

BALANSE - EGENKAPITAL OG GJELD

Egenkapital



Innskutt egenkapital			
Aksjekapital	4, 7	100 000	100 000
Beholdning av egne aksjer	7		
Overkurs	4		
Sum innskutt egenkapital		100 000	100 000
Opptjent egenkapital			
Annen egenkapital	4	2 946 361	2 738 481
Sum opptjent egenkapital		2 946 361	2 738 481
Sum egenkapital		3 046 361	2 838 481
Gjeld			
Langsiktig gjeld			
Utsatt skatt	3		
Annen langsiktig gjeld			
Sum langsiktig gjeld		0	0
Kortsiktig gjeld			
Leverandørgjeld		100 544	193 434
Betalbar skatt	3	95 331	226 893
Skyldig offentlige avgifter	6	390 071	296 765
Utbytte	4		
Annen kortsiktig gjeld		262 189	206 246
Sum kortsiktig gjeld		848 136	923 338
Sum gjeld		848 136	923 338
SUM EGENKAPITAL OG GJELD		3 894 497	3 761 819



Organisasjonsnr: 952 923 056
TRONDHEIM KOBBER & BLIKKSLAGER AS

NOTEOPPLYSNINGER - SELSKAP - alle poster oppgitt i hele tall

Note

1

Antall årsverk i regnskapsåret
3.00

Sum Beløp

Balanseført verdi 31.12. Varige driftsmidler Immaterielle eiend.

Konsernregnskap

Morselskapet sitt navn

Forretningskontor for morselskapet

Begrunnelse for at datterselskap er utelatt fra konsolideringen

Samlet beløp - tilknyttet selskap Årets Fjorårets

Samlet beløp - foretak i samme konsern Årets Fjorårets

Samlet beløp - foretak i samme konsern Årets Fjorårets

Samlet beløp - felles kontrollert virksomhet Årets Fjorårets

Pantstillelse Beløp

Beholdning av egne aksjer Antall Pålydende Andel av aksjek.



BankID Signing
Jarle Høybakken
2024-03-08




Årsregnskap 2023

Trondheim Kobber & Blikkslager AS

Resultatregnskap
Balanse
Noter



Org.nr.: 952 923 056



RESULTATREGNSKAP

TRONDHEIM KOBBER & BLIKKSLAGER AS

DRIFTSINNEKTER OG DRIFTSKOSTNADER	Note	2023	2022
Salgsinntekt		4 638 293	4 832 837
Annen driftsinntekt		78 144	76 600
Sum driftsinntekter		4 716 437	4 909 437
Varekostnad		561 323	889 435
Lønnskostnad	1	2 256 178	1 898 517
Avskrivning av driftsmidler og immaterielle eiendeler	2	32 400	90 280
Annen driftskostnad		1 564 242	987 468
Sum driftskostnader		4 414 143	3 865 700
Driftsresultat		302 293	1 043 737
FINANSINNEKTER OG FINANSKOSTNADER			
Annen renteinntekt		3 278	6 765
Annen rentekostnad		2 360	2 021
Resultat av finansposter		918	4 744
Resultat før skattekostnad	3	303 211	1 048 481
Skattekostnad på resultat	3	95 331	226 893
Resultat		207 880	821 588
Årsresultat		207 880	821 588
OVERFØRINGER			
Avsatt til annen egenkapital	4	207 880	821 588
Sum overføringer		207 880	821 588



BALANSE

TRONDHEIM KOBBER & BLIKKSLAGER AS

EIENDELER	Note	2023	2022
ANLEGGSMIDLER			
VARIGE DRIFTSMIDLER			
Maskiner og anlegg	2	32 342	0
Driftsløsøre, inventar o.a. utstyr	2	26 884	30 000
Sum varige driftsmidler		59 226	30 000
FINANSIELLE ANLEGGSMIDLER			
Andre langsiktige fordringer		269 810	269 810
Sum finansielle anleggsmidler		269 810	269 810
Sum anleggsmidler		329 036	299 810
OMLØPSMIDLER			
Lager av varer og annen beholdning		76 367	42 729
FORDRINGER			
Kundefordringer	5	294 058	524 184
Andre kortsiktige fordringer	5	194 357	26 307
Sum fordringer		488 415	550 492
Bankinnskudd, kontanter o.l.	6	3 000 680	2 868 788
Sum omløpsmidler		3 565 461	3 462 009
Sum eiendeler		3 894 497	3 761 819



BALANSE

TRONDHEIM KOBBER & BLIKKSLAGER AS

EGENKAPITAL OG GJELD	Note	2023	2022
EGENKAPITAL			
INNSKUTT EGENKAPITAL			
Aksjekapital	4, 7	100 000	100 000
Sum innskutt egenkapital		100 000	100 000
OPPTJENT EGENKAPITAL			
Annen egenkapital	4	2 946 361	2 738 481
Sum opptjent egenkapital		2 946 361	2 738 481
Sum egenkapital		3 046 361	2 838 481
GJELD			
ANNEN LANGSIKTIG GJELD			
KORTSIKTIG GJELD			
Leverandørgjeld		100 544	193 434
Betalbar skatt	3	95 331	226 893
Skyldig offentlige avgifter	6	390 071	296 765
Annen kortsiktig gjeld		262 189	206 246
Sum kortsiktig gjeld		848 136	923 338
Sum gjeld		848 136	923 338
Sum egenkapital og gjeld		3 894 497	3 761 819

Heimdal, 05.03.2024

Styret i Trondheim Kobber & Blikkslager AS

Jarle Høybakken
styreleder/daglig leder



Regnskapsprinsipper

Årsregnskapet er satt opp i samsvar med regnskapslovens bestemmelser og god regnskapsskikk. Det er utarbeidet etter norske regnskapsstandarder.

Driftsinntekter og kostnader

Inntektsføring skjer etter opptjeningsprinsippet som normalt vil være leveringstidspunktet for varer og tjenester. Kostnader medtas etter sammenstillingsprinsippet, dvs. at kostnader medtas i samme periode som tilhørende inntekter inntektsføres.

Hovedregel for vurdering og klassifisering av eiendeler og gjeld

Eiendeler bestemt til varig eie eller bruk er klassifisert som anleggsmidler. Andre eiendeler er klassifisert som omløpsmidler. Fordringer som skal tilbakebetales innen et år er uansett klassifisert som omløpsmidler. Ved klassifisering av kortsiktig og langsiktig gjeld er analoge kriterier lagt til grunn.

Anleggsmidler vurderes til anskaffelseskost, men nedskrives til virkelig verdi når verdifallet forventes ikke å være forbigående. Anleggsmidler med begrenset økonomisk levetid avskrives planmessig. Langsiktig gjeld balanseføres til nominelt mottatt beløp på etableringstidspunktet.

Omløpsmidler vurderes til laveste av anskaffelseskost og virkelig verdi. Kortsiktig gjeld balanseføres til nominelt mottatt beløp på etableringstidspunktet.

Enkelte poster er vurdert etter andre regler. Postene det gjelder vil være blant de postene som omhandles nedenfor.

Varige driftsmidler

Varige driftsmidler avskrives over forventet økonomisk levetid. Avskrivningene er som hovedregel fordelt lineært over antatt økonomisk levetid.

Varer


Varer er vurdert til det laveste av anskaffelseskost og netto salgsverdi.

Fordringer

Kundefordringer og andre fordringer oppføres til pålydende etter fradrag for avsetning til forventet tap. Avsetning til tap gjøres på grunnlag av en individuell vurdering av de enkelte fordringene. I tillegg gjøres det for øvrige kundefordringer en uspesifisert avsetning for å dekke antatt tap.

Skatt

Skattekostnaden i resultatregnskapet omfatter både periodens betalbare skatt og endring i utsatt skatt. Utsatt skatt er beregnet 22% på grunnlag av de midlertidige forskjeller som eksisterer mellom regnskapsmessige og skattemessige verdier, samt ligningsmessig underskudd til fremføring ved utgangen av regnskapsåret. Skatteøkende og skattereduserende midlertidige forskjeller som reverserer eller kan reversere i samme periode er utlignet og nettoført.




Note 1 Lønnskostnader, antall ansatte, godtgjørelser, lån til ansatte m.m.

Lønnskostnader	2023	2022
Lønninger	1 894 156	1 609 147
Arbeidsgiveravgift	278 362	229 787
Pensjonskostnader	42 339	17 777
Andre ytelser	41 321	41 806
Sum	2 256 178	1 898 517

Gjennomsnittlig antall årsverk: 3

Note 2 Anleggsmidler

	Maskiner og anlegg	Driftsløsøre, inventar ol.	Sum
Anskaffelseskost pr. 01.01.23	593 425	888 880	1 482 305
+ Tilgang kjøpte driftsmidler	32 842	28 784	61 626
= Anskaffelseskost 31.12.23	626 267	917 664	1 543 931
Akkumulerte avskrivninger 31.12.23	593 925	890 780	1 484 705
= Bokført verdi 31.12.23	32 342	26 884	59 226
Årets ordinære avskrivninger	500	31 900	32 400
Økonomisk levetid	5 år	0-5 år	



Note 3 Skatt

Årets skattekostnad	2023	2022
Resultatført skatt på ordinært resultat:		
Betalbar skatt	95 331	226 893
Endring i utsatt skattefordel	0	0
Skattekostnad ordinært resultat	95 331	226 893
Skattepliktig inntekt:		
Resultat før skatt	303 211	1 048 481
Permanente forskjeller	12 220	4 946
Endring i midlertidige forskjeller	117 893	-22 094
Skattepliktig inntekt	433 324	1 031 333
Betalbar skatt i balansen:		
Betalbar skatt på årets resultat	95 331	226 893
Sum betalbar skatt i balansen	95 331	226 893

Skatteeffekten av midlertidige forskjeller som har gitt opphav til utsatt skatt og utsatte skattefordeler, spesifisert på typer av midlertidige forskjeller

	2023	2022	Endring
Varige driftsmidler	-236 028	-289 170	-53 142
Varebeholdning	0	-1 668	-1 668
Fordringer	-180 500	-7 797	172 702
Sum	-416 528	-298 635	117 893
Inngår ikke i beregningen av utsatt skatt	416 528	298 635	-117 893
Utsatt skattefordel (22 %)	0	0	0

I henhold til God regnskapsskikk for små foretak balanseføres ikke utsatt skattefordel.

Note 4 Egenkapital

	Aksjekapital	Annen egenkapital	Sum egenkapital
Pr. 01.01.2023	100 000	2 738 481	2 838 481
Årets resultat		207 880	207 880
Avsatt utbytte		0	0
Pr 31.12.2023	100 000	2 946 361	3 046 361



Note 5 Fordringer

Kundefordringer er vurdert med henhold til tap.

Note 6 Skattetrekk

Det er ved utgangen av året avsatt kr. 140 937,- til skattetrekk.
Skyldig skattetrekk er på kr. 140 875,- pr 31.12.2023.

Note 7 Aksjonærer

AKSJEKAPITALEN I TRONDHEIM KOBBER & BLIKKSLAGER AS PR. 31.12 BESTÅR AV:

	Antall	Pålydende	Bokført
Ordinære aksjer	50	2 000,0	100 000
Sum	50		100 000

EIERSTRUKTUR

De største aksjonærene i % pr. 31.12 var:

	Ordinære	Eierandel	Stemmeandel
Jarle Høybakken	50	100,0	100,0

AKSJER EIET AV MEDLEMMER I STYRET OG DAGLIG LEDER:

Navn	Verv	Ordinære
Jarle Høybakken	styreleder/daglig leder	50
Totalt antall aksjer		50