



ÅRSREGNSKAPET FOR REGNSKAPSÅRET 2023 - GENERELL INFORMASJON

Enheten

Organisasjonsnummer: 921 217 641
Organisasjonsform: Aksjeselskap
Foretaksnavn: PROMO ENTREPRENØR AS
Forretningsadresse: Pilotveien 4
0770 OSLO

Regnskapsår

Årsregnskapets periode: 01.01.2023 - 31.12.2023

Konsern

Morselskap i konsern: Nei

Regnskapsregler

Regler for små foretak benyttet: Ja
Benyttet ved utarbeidelsen av årsregnskapet til selskapet: Regnskapslovens alminnelige regler

Årsregnskapet fastsatt av kompetent organ

Bekreftet av representant for selskapet: Sigbjørn A Bassøe
Dato for fastsettelse av årsregnskapet: 03.05.2024

Grunnlag for avgivelse

År 2023: Årsregnskapet er elektronisk innlevert
År 2022: Tall er hentet fra elektronisk innlevert årsregnskap fra 2023

Det er ikke krav til at årsregnskapet m.v. som sendes til Regnskapsregisteret er undertegnet. Kontrollen på at dette er utført ligger hos revisor/enhetens øverste organ. Sikkerheten ivaretas ved at innsender har rolle/rettighet for innsending av årsregnskapet via Altinn, og ved at det bekreftes at årsregnskapet er fastsatt av kompetent organ.

Brønnøysundregistrene, 17.06.2025



Resultatregnskap

Beløp i: NOK	Note	2023	2022
RESULTATREGNSKAP			
Inntekter			
Salgsinntekt		7 024 883	5 896 564
Sum inntekter		7 024 883	5 896 564
Kostnader			
Endring i beholdning av varer under tilvirkning og ferdig tilvirkede varer		-116 710	-148 239
Varekostnad		3 635 368	3 086 452
Lønnskostnad	1	2 878 490	2 069 915
Avskrivning av driftsmidler og immaterielle eiendeler	2	45 631	24 121
Annen driftskostnad		1 157 508	794 073
Sum kostnader		7 600 287	5 826 322
Driftsresultat		-575 404	70 243
Finansinntekter og finanskostnader			
Annen renteinntekt		1 502	532
Sum finansinntekter		1 502	532
Annen rentekostnad		3 883	11
Annen finanskostnad		39	34
Sum finanskostnader		3 922	45
Netto finans		-2 420	487
Ordinært resultat før skattekostnad		-577 824	70 730
Skattekostnad på resultat	3	-520	15 566
Ordinært resultat etter skattekostnad		-577 304	55 164
Årsresultat	4	-577 304	55 164
Årsresultat etter minoritetsinteresser		-577 304	55 164
Totalresultat		-577 304	55 164



Resultatregnskap

Beløp i: NOK	Note	2023	2022
Overføringer og disponeringer			
Overført fra annen egenkapital		-577 304	55 164
Sum overføringer og disponeringer		-577 304	55 164



Balanse

Beløp i: NOK	Note	2023	2022
BALANSE - EIENDELER			
Anleggsmidler			
Immaterielle eiendeler			
Utsatt skattefordel	3		
Varige driftsmidler			
Tomter, bygninger o.a. fast eiendom	2		
Maskiner og anlegg	2		
Skip og flytende installasjoner	2		
Driftsløsøre, inventar o.a. utstyr	2	78 222	50 668
Sum varige driftsmidler	2	78 222	50 668
Finansielle anleggsmidler			
Andre langsiktige fordringer		81 333	174 000
Sum finansielle anleggsmidler		81 333	174 000
Sum anleggsmidler		159 556	224 668
Omløpsmidler			
Varer			
Sum varer		264 949	148 239
Fordringer			
Kundefordringer		61 567	77 133
Andre kortsiktige fordringer		13 982	12 778
Sum fordringer		75 549	89 911
Bankinnskudd, kontanter og lignende			
Bankinnskudd, kontanter o.l.	5	50 672	537 660
Sum bankinnskudd, kontanter og lignende		50 672	537 660
Sum omløpsmidler		391 170	775 809
SUM EIENDELER		550 725	1 000 478



Balanse

Beløp i: NOK	Note	2023	2022
BALANSE - EGENKAPITAL OG GJELD			
Egenkapital			
Innskutt egenkapital			
Aksjekapital		30 000	30 000
Annen innskutt egenkapital		-5 570	-5 570
Sum innskutt egenkapital		24 430	24 430
Opptjent egenkapital			
Annen egenkapital	6		76 609
Udekket tap		500 695	
Sum opptjent egenkapital		-500 695	76 609
Sum egenkapital	4	-476 265	101 039
Gjeld			
Langsiktig gjeld			
Utsatt skatt	3		520
Sum avsetninger for forpliktelser			520
Annen langsiktig gjeld			
Sum langsiktig gjeld		0	520
Kortsiktig gjeld			
Gjeld til kredittinstitusjoner		55 888	
Leverandørgjeld		132 110	67 367
Betalbar skatt	3		16 319
Skyldig offentlige avgifter		248 066	284 668
Annen kortsiktig gjeld		590 927	530 565
Sum kortsiktig gjeld		1 026 990	898 918
Sum gjeld		1 026 990	899 438
SUM EGENKAPITAL OG GJELD		550 725	1 000 478



Brønnøysundregistrene

ÅRSREGNSKAP FOR REGNSKAPSÅRET 2023 - GENERELL INFORMASJON

Journalnummer: 2024 650471

Enheten

Organisasjonsnummer: 921 217 641
Organisasjonsform: Aksjeselskap
Foretaksnavn: PROMO EIENDOM AS
Forretningsadresse: Silurveien 43
0380 OSLO

Regnskapsår

Årsregnskapets periode: 01.01.2023 - 31.12.2023

Konsern

Morselskap i konsern: Nei

Regnskapsregler

Regler for små foretak benyttet: Ja
Benyttet ved utarbeidelsen av
årsregnskapet til selskapet: Regnskapslovens alminnelige regler

Årsregnskapet fastsatt av kompetent organ

Bekreftet av representant for selskapet: Sigbjørn A Bassøe
Dato for fastsettelse av årsregnskapet: 03.05.2024

Revisjon

Selskapet har besluttet at årsregnskapet
ikke skal revideres: Ja
Årsregnskapet er utarbeidet av ekstern
autorisert regnskapsfører: Ja
Ekstern autorisert regnskapsfører har i
løpet av regnskapsåret bistått ved den
løpende regnskapsføringen eller utført
andre tjenester for selskapet enn å
utarbeide årsregnskapet: Ja

Grunnlag for avgivelse

År 2023: Årsregnskap er elektronisk innlevert.
År 2022: Tall er hentet fra elektronisk innlevert årsregnskap fra 2023.

Det er ikke krav til at årsregnskapet m.v. som sendes til Regnskapsregisteret er undertegnet. Kontrollen på at dette er utført ligger hos revisor/enhetens øverste organ. Sikkerheten ivaretas ved at innsender har rolle/rettighet for innsending av årsregnskapet via Altinn, og ved at det bekreftes at årsregnskapet er fastsatt av kompetent organ.

Brønnøysundregistrene, 18.07.2024

Brønnøysundregistrene
Postadresse: Postboks 900, 8910 Brønnøysund
Telefon: 75 00 75 00
E-post: firmapost@brreg.no Internett: www.brreg.no
Organisasjonsnummer: 974 760 673



Organisasjonsnr: 921 217 641
PROMO EIENDOM AS

RESULTATREGNSKAP

Beløp i: NOK	Note	2023	2022
RESULTATREGNSKAP			
Inntekter			
Salgsinntekt		7 024 883	5 896 564
Sum inntekter		7 024 883	5 896 564
Kostnader			
Endring i beholdning av varer under tilvirkning og ferdig tilvirkede varer		-116 710	-148 239
Varekostnad		3 635 368	3 086 452
Lønnskostnad	1	2 878 490	2 069 915
Avskrivning av driftsmidler og immaterielle eiendeler	2	45 631	24 121
Annen driftskostnad		1 157 508	794 073
Sum kostnader		7 600 287	5 826 322
Driftsresultat		-575 404	70 243
Finansinntekter og finanskostnader			
Annen renteinntekt		1 502	532
Sum finansinntekter		1 502	532
Annen rentekostnad		3 883	11
Annen finanskostnad		39	34
Sum finanskostnader		3 922	45
Netto finans		-2 420	487
Ordinært resultat før skattekostnad			
Skattekostnad på resultat	3	-520	15 566
Ordinært resultat etter skattekostnad		-577 304	55 164
Årsresultat	4	-577 304	55 164
Årsresultat etter minoritetsinteresser		-577 304	55 164
Totalresultat		-577 304	55 164
Overføringer og disponeringer			
Overført fra annen egenkapital		-577 304	55 164
Sum overføringer og disponeringer		-577 304	55 164





Organisasjonsnr: 921 217 641
PROMO EIENDOM AS

BALANSE

Beløp i: NOK	Note	2023	2022
BALANSE - EIENDELER			
Anleggsmidler			
Immaterielle eiendeler			
Utsatt skattefordel	3		
Varige driftsmidler			
Tomter, bygninger o.a. fast eiendom	2		
Maskiner og anlegg	2		
Skip og flytende installasjoner	2		
Driftsløsøre, inventar o. a. utstyr	2	78 222	50 668
Sum varige driftsmidler	2	78 222	50 668
Finansielle anleggsmidler			
Andre langsiktige fordringer		81 333	174 000
Sum finansielle anleggsmidler		81 333	174 000
Sum anleggsmidler		159 556	224 668
Omløpsmidler			
Varer			
Sum varer		264 949	148 239
Fordringer			
Kundefordringer		61 567	77 133
Andre kortsiktige fordringer		13 982	12 778
Sum fordringer		75 549	89 911
Bankinnskudd, kontanter og lignende			
Bankinnskudd, kontanter o. l.	5	50 672	537 660
Sum bankinnskudd, kontanter og lignende		50 672	537 660
Sum omløpsmidler		391 170	775 809
SUM EIENDELER		550 725	1 000 478

BALANSE - EGENKAPITAL OG GJELD

Egenkapital



Innskutt egenkapital		
Aksjekapital	30 000	30 000
Annen innskutt egenkapital	-5 570	-5 570
Sum innskutt egenkapital	24 430	24 430
Opptjent egenkapital		
Annen egenkapital	6	76 609
Udekket tap	500 695	
Sum opptjent egenkapital	-500 695	76 609
Sum egenkapital	4	101 039
Gjeld		
Langsiktig gjeld		
Utsatt skatt	3	520
Sum avsetninger for forpliktelseser		520
Annen langsiktig gjeld		
Sum langsiktig gjeld	0	520
Kortsiktig gjeld		
Gjeld til		
kredittinstitusjoner	55 888	
Leverandørgjeld	132 110	67 367
Betalbar skatt	3	16 319
Skyldig offentlige avgifter	248 066	284 668
Annen kortsiktig gjeld	590 927	530 565
Sum kortsiktig gjeld	1 026 990	898 918
Sum gjeld	1 026 990	899 438
SUM EGENKAPITAL OG GJELD	550 725	1 000 478



Organisasjonsnr: 921 217 641
PROMO EIENDOM AS

NOTEOPPLYSNINGER - SELSKAP - alle poster oppgitt i hele tall

Note

1

Antall årsverk i regnskapsåret
7.00

Sum Beløp

Balanseført verdi 31.12. Varige driftsmidler Immaterielle eiend.

Konsernregnskap

Morselskapet sitt navn

Forretningskontor for morselskapet

Begrunnelse for at datterselskap er utelatt fra konsolideringen

Samlet beløp - tilknyttet selskap Årets Fjorårets

Samlet beløp - foretak i samme konsern Årets Fjorårets

Samlet beløp - foretak i samme konsern Årets Fjorårets

Samlet beløp - felles kontrollert virksomhet Årets Fjorårets

Pantstillelse Beløp

Beholdning av egne aksjer Antall Pålydende Andel av aksjek.



Årsregnskap 2023

Promo Eiendom AS

Resultatregnskap
Balanse
Noter til regnskapet



Org.nr.: 921 217 641



RESULTATREGNSKAP

PROMO EIENDOM AS

DRIFTSINNEKTER OG DRIFTSKOSTNADER	Note	2023	2022
Salgsinntekt		7 024 883	5 896 564
Sum driftsinntekter		7 024 883	5 896 564
Varekostnad		3 635 368	3 086 452
End. beh. varer u.tilv. og ferdigvarer		-116 710	-148 239
Lønnskostnad	1	2 878 490	2 069 915
Avskrivning av driftsmidler og immaterielle eiendeler	2	45 631	24 121
Annen driftskostnad		1 157 508	794 073
Sum driftskostnader		7 600 287	5 826 322
Driftsresultat		-575 404	70 243
FINANSINNEKTER OG FINANSKOSTNADER			
Annen renteinntekt		1 502	532
Annen rentekostnad		3 883	11
Annen finanskostnad		39	34
Resultat av finansposter		-2 420	487
Resultat før skattekostnad		-577 824	70 730
Skattekostnad på resultat	3	-520	15 566
Årsresultat	4	-577 304	55 164
OVERFØRINGER			
Overført fra annen egenkapital		577 304	-55 164
Sum overføringer		-577 304	55 164



BALANSE

PROMO EIENDOM AS

EIENDELER	Note	2023	2022
ANLEGGSMIDLER			
IMMATERIELLE EIENDELER			
VARIGE DRIFTSMIDLER			
Driftsløsøre, inventar o.a. utstyr	2	78 222	50 668
Sum varige driftsmidler	2	78 222	50 668
FINANSIELLE ANLEGGSMIDLER			
Andre langsiktige fordringer		81 333	174 000
Sum finansielle anleggsmidler		81 333	174 000
Sum anleggsmidler		159 556	224 668
OMLØPSMIDLER			
Lager av varer og annen beholdning		264 949	148 239
FORDRINGER			
Kundefordringer		61 567	77 133
Andre kortsiktige fordringer		13 982	12 778
Sum fordringer		75 549	89 911
INVESTERINGER			
Bankinnskudd, kontanter o.l.	5	50 672	537 660
Sum omløpsmidler		391 170	775 809
Sum eiendeler		550 725	1 000 478



BALANSE

PROMO EIENDOM AS

EGENKAPITAL OG GJELD	Note	2023	2022
EGENKAPITAL			
INNSKUTT EGENKAPITAL			
Aksjekapital		30 000	30 000
Annen innskutt egenkapital		-5 570	-5 570
Sum innskutt egenkapital		24 430	24 430
OPPTJENT EGENKAPITAL			
Annen egenkapital	6	0	76 609
Udekket tap		-500 695	0
Sum opptjent egenkapital		-500 695	76 609
Sum egenkapital	4	-476 265	101 039
GJELD			
AVSETNING FOR FORPLIKTELSE			
Utsatt skatt	3	0	520
Sum avsetning for forpliktelser		0	520
ANNEN LANGSIKTIG GJELD			
KORTSIKTIG GJELD			
Gjeld til kredittinstitusjoner		55 888	0
Leverandørgjeld		132 110	67 367
Betalbar skatt	3	0	16 319
Skyldig offentlige avgifter		248 066	284 668
Annen kortsiktig gjeld		590 927	530 565
Sum kortsiktig gjeld		1 026 990	898 918
Sum gjeld		1 026 990	899 438
Sum egenkapital og gjeld		550 725	1 000 478

03.05.2024

Styret i Promo Eiendom AS

Sigbjørn A Bassøe
styreleder/daglig leder

Richard A Rokke
styremedlem



Regnskapsprinsipper

Årsregnskapet er satt opp i samsvar med regnskapsloven og NRS 8 - God regnskapsskikk for små foretak.

SKATT

Skattekostnaden i resultatregnskapet omfatter både periodens betalbare skatt og endring i utsatt skatt. Utsatt skatt er beregnet med 22 % på grunnlag av de midlertidige forskjeller som eksisterer mellom regnskapsmessige og skattemessige verdier, samt ligningsmessig underskudd til fremføring ved utgangen av regnskapsåret. Skatteøkende og skattereduserende midlertidige forskjeller som reverserer eller kan reverseres i samme periode er utlignet og nettoført.

KLASSIFISERING OG VURDERING AV ANLEGGSMIDLER

Anleggsmidler omfatter eiendeler bestemt til varig eie og bruk. Anleggsmidler er vurdert til anskaffelseskost. Varige driftsmidler balanseføres og avskrives over driftsmidlets økonomiske levetid. Avskrivningsperioden for fast eiendom anskaffet etter 2009 er dekomponert i en del som gjelder råbygget og en del som gjelder faste tekniske installasjoner. Varige driftsmidler nedskrives til gjenvinnbart beløp ved verdifall som forventes ikke å være forbigående. Gjenvinnbart beløp er det høyeste av netto salgsverdi og verdi i bruk. Verdi i bruk er nåverdi av fremtidige kontantstrømmer knyttet til eiendelen. Nedskrivningen reverseres når grunnlaget for nedskrivningen ikke lenger er til stede.

KLASSIFISERING OG VURDERING AV OMLØPSMIDLER

Omløpsmidler og kortsiktig gjeld omfatter normalt poster som forfaller til betaling innen ett år etter balansedagen, samt poster som knytter seg til varekretsløpet. Omløpsmidler vurderes til laveste verdi av anskaffelseskost og virkelig verdi.

VARER

Varer er vurdert til det laveste av anskaffelseskost og netto salgsverdi.

FORDRINGER

Kundefordringer og andre fordringer oppføres til pålydende etter fradrag for avsetning til forventet tap. Avsetning til tap gjøres på grunnlag av en individuell vurdering av de enkelte fordringene.



Note 1 Lønnskostnader og ytelser, godtgjørelser til daglig leder, styret og revisor

LØNNSKOSTNADER

	2023	2022
Lønninger	2 440 763	1 847 690
Arbeidsgiveravgift	367 436	268 858
Pensjonskostnader	61 274	40 917
Andre ytelser	9 018	-87 551
Sum	2 878 490	2 069 915

Selskapet har i 2023 sysselsatt 7 årsverk.

PENSJONSFORPLIKTELSE

Selskapet er pliktig til å ha tjenestepensjonsordning etter lov om obligatorisk tjenestepensjon. Selskapets pensjonsordninger tilfredsstiller kravene i denne lov.

Note 2 Anleggsmidler

	Driftsløstø, inventar ol.	Sum
Anskaffelseskost pr. 01.01.23	82 020	82 020
+ Tilgang kjøpte driftsmidler	73 185	73 185
= Anskaffelseskost 31.12.23	155 205	155 205
Akkumulerte avskrivninger 31.12.23	76 983	76 983
= Bokført verdi 31.12.23	78 222	78 222
Årets ordinære avskrivninger	45 631	45 631
Økonomisk levetid	3 år	

Note 3 Skatt

Årets skattekostnad	2023	2022
Resultatført skatt på ordinært resultat:		
Betalbar skatt	0	16 319
Endring i utsatt skattefordel	-520	-753
Skattekostnad ordinært resultat	-520	15 566
Skattepliktig inntekt:		
Resultat før skatt	-577 824	70 730
Permanente forskjeller	138	25
Endring i midlertidige forskjeller	-23	3 419



Skattepliktig inntekt	-577 709	74 175
Betalbar skatt i balansen:		
Betalbar skatt på årets resultat	0	16 319
Sum betalbar skatt i balansen	0	16 319

Skatteeffekten av midlertidige forskjeller og underskudd til fremføring som har gitt opphav til utsatt skatt og utsatte skattefordeler, spesifisert på typer av midlertidige forskjeller

	2023	2022	Endring
Varige driftsmidler	2 389	2 366	-23
Sum	2 389	2 366	-23
Akkumulert fremførbart underskudd	-577 709	0	577 709
Inngår ikke i beregningen av utsatt skatt	575 320	0	-575 320
Grunnlag for utsatt skattefordel / skatt	0	2 366	2 366
Utsatt skattefordel / skatt (22 %)	0	520	520

I henhold til God regnskapsskikk for små foretak balanseføres ikke utsatt skattefordel.

Note 4 Egenkapital

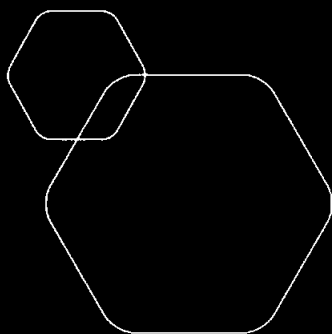

	Aksjekapital	Overkurs	Annen Innskutt egenkapital	Annen egenkapital	Sum egenkapital
Pr. 31.12.2022	30 000	0	-5 570	76 609	101 039
Årets resultat				-577 304	-577 304
Pr 31.12.2023	30 000	0	-5 570	-500 695	-476 265

Note 5 Bankinnskudd

Innestående midler på skattetrekkkonto (bundne midler) er på kr. 49 034.

Note 6 Fortsatt drift

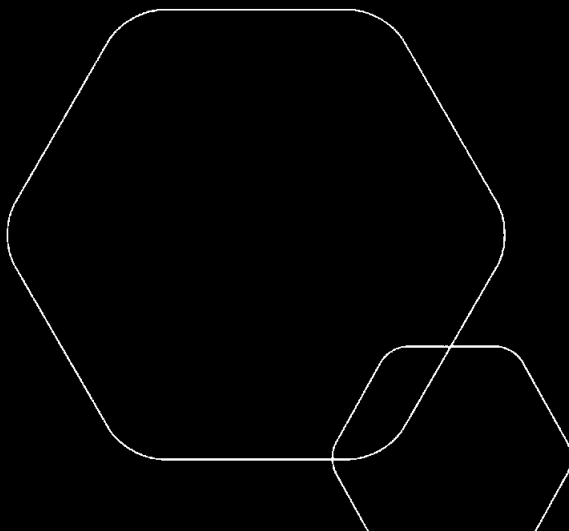
Resultatet for 2023 viser et underskudd på kr. -577 304 etter skatt, mot kr. 55 164 i 2022. Aksjonærene garanterer for den videre drift ved å skyte inn private midler. Styret vurderer at forutsetningene for fortsatt drift er til stede og legger det til grunn for sin virksomhet.



Årsregnskap 2023

Promo Eiendom AS

Resultatregnskap
Balanse
Noter til regnskapet



Org.nr.: 921 217 641



RESULTATREGNSKAP

PROMO EIENDOM AS

DRIFTSINTEKTER OG DRIFTSKOSTNADER	Note	2023	2022
Salgsinntekt		7 024 883	5 896 564
Sum driftsinntekter		7 024 883	5 896 564
Varekostnad		3 635 368	3 086 452
End. beh. varer u.tilv. og ferdigvarer		-116 710	-148 239
Lønnskostnad	1	2 878 490	2 069 915
Avskrivning av driftsmidler og immaterielle eiendeler	2	45 631	24 121
Annen driftskostnad		1 157 508	794 073
Sum driftskostnader		7 600 287	5 826 322
Driftsresultat		-575 404	70 243
FINANSINTEKTER OG FINANSKOSTNADER			
Annen renteinntekt		1 502	532
Annen rentekostnad		3 883	11
Annen finanskostnad		39	34
Resultat av finansposter		-2 420	487
Resultat før skattekostnad		-577 824	70 730
Skattekostnad på resultat	3	-520	15 566
Årsresultat	4	-577 304	55 164
OVERFØRINGER			
Overført fra annen egenkapital		577 304	-55 164
Sum overføringer		-577 304	55 164



BALANSE

PROMO EIENDOM AS

EIENDELER	Note	2023	2022
ANLEGGSMIDLER			
IMMATERIELLE EIENDELER			
VARIGE DRIFTSMIDLER			
Driftsløsøre, inventar o.a. utstyr	2	78 222	50 668
Sum varige driftsmidler	2	78 222	50 668
FINANSIELLE ANLEGGSMIDLER			
Andre langsiktige fordringer		81 333	174 000
Sum finansielle anleggsmidler		81 333	174 000
Sum anleggsmidler		159 556	224 668
OMLØPSMIDLER			
Lager av varer og annen beholdning		264 949	148 239
FORDRINGER			
Kundefordringer		61 567	77 133
Andre kortsiktige fordringer		13 982	12 778
Sum fordringer		75 549	89 911
INVESTERINGER			
Bankinnskudd, kontanter o.l.	5	50 672	537 660
Sum omløpsmidler		391 170	775 809
Sum eiendeler		550 725	1 000 478



BALANSE

PROMO EIENDOM AS

EGENKAPITAL OG GJELD	Note	2023	2022
EGENKAPITAL			
INNSKUTT EGENKAPITAL			
Aksjekapital		30 000	30 000
Annen innskutt egenkapital		-5 570	-5 570
Sum innskutt egenkapital		24 430	24 430
OPPTJENT EGENKAPITAL			
Annen egenkapital	6	0	76 609
Udekket tap		-500 695	0
Sum opptjent egenkapital		-500 695	76 609
Sum egenkapital	4	-476 265	101 039
GJELD			
AVSETNING FOR FORPLIKTELSER			
Utsatt skatt	3	0	520
Sum avsetning for forpliktelser		0	520
ANNEN LANGSIKTIG GJELD			
KORTSIKTIG GJELD			
Gjeld til kredittinstitusjoner		55 888	0
Leverandørgjeld		132 110	67 367
Betalbar skatt	3	0	16 319
Skyldig offentlige avgifter		248 066	284 668
Annen kortsiktig gjeld		590 927	530 565
Sum kortsiktig gjeld		1 026 990	898 918
Sum gjeld		1 026 990	899 438
Sum egenkapital og gjeld		550 725	1 000 478

03.05.2024

Styret i Promo Eiendom AS

Sigbjørn A Bassøe
styreleder/daglig leder

Richard A Rokke
styremedlem



Regnskapsprinsipper

Årsregnskapet er satt opp i samsvar med regnskapsloven og NRS 8 - God regnskapsskikk for små foretak.

DRIFTSINNTEKTER

Inntektsføring ved salg av varer skjer på leveringstidspunktet. Tjenester inntektsføres etter hvert som de leveres.

SKATT

Skattekostnaden i resultatregnskapet omfatter både periodens betalbare skatt og endring i utsatt skatt. Utsatt skatt er beregnet med 22 % på grunnlag av de midlertidige forskjeller som eksisterer mellom regnskapsmessige og skattemessige verdier, samt ligningsmessig underskudd til fremføring ved utgangen av regnskapsåret. Skatteøkende og skattereduserende midlertidige forskjeller som reverserer eller kan reverseres i samme periode er utlignet og nettoført.

KLASSIFISERING OG VURDERING AV ANLEGGSMIDLER

Anleggsmidler omfatter eiendeler bestemt til varig eie og bruk. Anleggsmidler er vurdert til anskaffelseskost. Varige driftsmidler balanseføres og avskrives over driftsmidlets økonomiske levetid. Avskrivningsperioden for fast eiendom anskaffet etter 2009 er dekomponert i en del som gjelder råbygget og en del som gjelder faste tekniske installasjoner. Varige driftsmidler nedskrives til gjenvinnbart beløp ved verdifall som forventes ikke å være forbigående. Gjenvinnbart beløp er det høyeste av netto salgsverdi og verdi i bruk. Verdi i bruk er nåverdi av fremtidige kontantstrømmer knyttet til eiendelen. Nedskrivningen reverseres når grunnlaget for nedskrivningen ikke lenger er til stede.

KLASSIFISERING OG VURDERING AV OMLØPSMIDLER

Omløpsmidler og kortsiktig gjeld omfatter normalt poster som forfaller til betaling innen ett år etter balansedagen, samt poster som knytter seg til varekretsløpet. Omløpsmidler vurderes til laveste verdi av anskaffelseskost og virkelig verdi.

VARER

Varer er vurdert til det laveste av anskaffelseskost og netto salgsverdi.

FORDRINGER

Kundefordringer og andre fordringer oppføres til pålydende etter fradrag for avsetning til forventet tap. Avsetning til tap gjøres på grunnlag av en individuell vurdering av de enkelte fordringene.



Note 1 Lønnskostnader og ytelser, godtgjørelser til daglig leder, styret og revisor

LØNNSKOSTNADER

	2023	2022
Lønninger	2 440 763	1 847 690
Arbeidsgiveravgift	367 436	268 858
Pensjonskostnader	61 274	40 917
Andre ytelser	9 018	-87 551
Sum	2 878 490	2 069 915

Selskapet har i 2023 sysselsatt 7 årsverk.

PENSJONSFORPLIKTELSER

Selskapet er pliktig til å ha tjenestepensjonsordning etter lov om obligatorisk tjenestepensjon. Selskapets pensjonsordninger tilfredsstiller kravene i denne lov.

Note 2 Anleggsmidler

	Driftsløsøre, inventar ol.	Sum
Anskaffelseskost pr. 01.01.23	82 020	82 020
+ Tilgang kjøpte driftsmidler	73 185	73 185
= Anskaffelseskost 31.12.23	155 205	155 205
Akkumulerte avskrivninger 31.12.23	76 983	76 983
= Bokført verdi 31.12.23	78 222	78 222
Årets ordinære avskrivninger	45 631	45 631
Økonomisk levetid	3 år	

Note 3 Skatt

Årets skattekostnad	2023	2022
Resultatført skatt på ordinært resultat:		
Betalbar skatt	0	16 319
Endring i utsatt skatt	-520	-753
Skattekostnad ordinært resultat	-520	15 566
Skattepliktig inntekt:		
Resultat før skatt	-577 824	70 730
Permanente forskjeller	138	25
Endring i midlertidige forskjeller	-23	3 419



Skattepliktig inntekt	-577 709	74 175
Betalbar skatt i balansen:		
Betalbar skatt på årets resultat	0	16 319
Sum betalbar skatt i balansen	0	16 319

Skatteeffekten av midlertidige forskjeller og underskudd til fremføring som har gitt opphav til utsatt skatt og utsatte skattefordeler, spesifisert på typer av midlertidige forskjeller

	2023	2022	Endring
Varige driftsmidler	2 389	2 366	-23
Sum	2 389	2 366	-23
Akkumulert fremførbart underskudd	-577 709	0	577 709
Inngår ikke i beregningen av utsatt skatt	575 320	0	-575 320
Grunnlag for utsatt skattefordel / skatt	0	2 366	2 366
Utsatt skattefordel / skatt (22 %)	0	520	520

I henhold til God regnskapsskikk for små foretak balanseføres ikke utsatt skattefordel.

Note 4 Egenkapital

	Aksjekapital	Overkurs	Annen Innskutt egenkapital	Annen egenkapital	Sum egenkapital
Pr. 31.12.2022	30 000	0	-5 570	76 609	101 039
Årets resultat				-577 304	-577 304
Pr 31.12.2023	30 000	0	-5 570	-500 695	-476 265

Note 5 Bankinnskudd

Innstående midler på skattetrekkkonto (bundne midler) er på kr. 49 034.

Note 6 Fortsatt drift

Resultatet for 2023 viser et underskudd på kr. -577 304 etter skatt, mot kr. 55 164 i 2022. Aksjonærene garanterer for den videre drift ved å skyte inn private midler. Styret vurderer at forutsetningene for fortsatt drift er til stede og legger det til grunn for sin virksomhet.