



ÅRSREGNSKAPET FOR REGNSKAPSÅRET 2021 - GENERELL INFORMASJON

Enheten

Organisasjonsnummer: 962 959 318
Organisasjonsform: Aksjeselskap
Foretaksnavn: ELKRAFT AKSJESELSKAP
Forretningsadresse: Solheimveien 62
1473 LØRENSKOG

Regnskapsår

Årsregnskapets periode: 01.01.2021 - 31.12.2021

Konsern

Mørselskap i konsern: Ja
Konsernregnskap lagt ved: Ja

Regnskapsregler

Regler for små foretak benyttet: Nei
Benyttet ved utarbeidelsen av årsregnskapet til selskapet: Regnskapslovens alminnelige regler
Benyttet ved utarbeidelsen av årsregnskapet til konsernet: Regnskapslovens alminnelige regler

Årsregnskapet fastsatt av kompetent organ

Bekreftet av representant for selskapet: Marius Nerbye
Dato for fastsettelse av årsregnskapet: 30.06.2022

Grunnlag for avgivelse

År 2021: Årsregnskapet er elektronisk innlevert
År 2020: Tall er hentet fra elektronisk innlevert årsregnskap fra 2021

Det er ikke krav til at årsregnskapet m.v. som sendes til Regnskapsregisteret er undertegnet. Kontrollen på at dette er utført ligger hos revisor/enhetens øverste organ. Sikkerheten ivaretas ved at innsender har rolle/rettighet for innsending av årsregnskapet via Altinn, og ved at det bekreftes at årsregnskapet er fastsatt av kompetent organ.

Brønnøysundregistrene, 08.08.2023



Resultatregnskap

Beløp i: NOK	Note	2021	2020
RESULTATREGNSKAP			
Inntekter			
Salgsinntekt	9	586 056 824	
Sum inntekter		586 056 824	
Kostnader			
Varekostnad		526 706 470	
Lønnskostnad	2	21 934 704	
Avskrivning på varige driftsmidler og immaterielle eiendeler	5	1 071 115	
Annen driftskostnad	2,5	2 320 947	
Sum kostnader		552 033 236	
Driftsresultat		34 023 588	
Finansinntekter og finanskostnader			
Inntekt på investering i datterselskap og tilknyttet selskap	7	28 392 100	
Renteinntekt fra foretak i samme konsern		58 878	
Annen renteinntekt		1 544 166	
Annen finansinntekt		1 073 310	
Sum finansinntekter		31 068 454	
Annen rentekostnad		1 563 051	
Annen finanskostnad		5 495 780	
Sum finanskostnader		7 058 831	
Netto finans		24 009 623	
Ordinært resultat før skattekostnad		58 033 211	0
Skattekostnad på ordinært resultat	1	6 521 044	
Ordinært resultat etter skattekostnad		51 512 167	0
Årsresultat		51 512 167	0
Overføringer og disponeringer			
Ordinært utbytte		25 000 000	
Overføringer til/fra annen egenkapital		26 512 167	



Resultatregnskap

Beløp i: NOK	Note	2021	2020
Sum overføringer og disponeringer		51 512 167	



Balanse

Beløp i: NOK	Note	2021	2020
BALANSE - EIENDELER			
Anleggsmidler			
Immaterielle eiendeler			
Utsatt skattefordel	1	1 175 325	
Sum immaterielle eiendeler		1 175 325	
Varige driftsmidler			
Tomter, bygninger og annen fast eiendom	5	13 003 000	
Driftsløsøre, inventar, verktøy, kontormaskiner og lignende	5	796 300	
Sum varige driftsmidler		13 799 300	
Finansielle anleggsmidler			
Investering i datterselskap	7	14 206 269	
Andre fordringer	8	18 381 124	
Sum finansielle anleggsmidler		32 587 393	
Sum anleggsmidler		47 562 018	0
Omløpsmidler			
Varer			
Fordringer			
Kundefordringer	4,8	81 308 770	
Opptjente ikke fakturerte inntekter	9	56 465 944	
Andre kortsiktige fordringer	7,8	81 386 851	
Sum fordringer		219 161 565	
Bankinnskudd, kontanter og lignende			
Bankinnskudd, kontanter og lignende	4	581 145 586	
Sum bankinnskudd, kontanter og lignende		581 145 586	
Sum omløpsmidler		800 307 151	0
SUM EIENDELER		847 869 169	0



Balanse

Beløp i: NOK	Note	2021	2020
BALANSE - EGENKAPITAL OG GJELD			
Egenkapital			
Innskutt egenkapital			
Selskapskapital	3	30 243 000	
Sum innskutt egenkapital		30 243 000	
Opptjent egenkapital			
Annen egenkapital		414 970 930	
Sum opptjent egenkapital		414 970 930	
Sum egenkapital	6	445 213 930	0
Gjeld			
Langsiktig gjeld			
Annen langsiktig gjeld			
Øvrig langsiktig gjeld	8	40 418 283	
Sum annen langsiktig gjeld		40 418 283	
Sum langsiktig gjeld		40 418 283	0
Kortsiktig gjeld			
Leverandørgjeld	8	26 370 776	
Betalbar skatt	1	5 567 341	
Skyldige offentlige avgifter		2 304 062	
Utbytte	6	25 000 000	
Annen kortsiktig gjeld		238 913 071	
Forskuddsfakturerte inntekter	9	64 081 706	
Sum kortsiktig gjeld		362 236 956	
Sum gjeld		402 655 239	0
SUM EGENKAPITAL OG GJELD		847 869 169	0



Konsernets resultatregnskap

Beløp i: NOK	Note	2021	2020
RESULTATREGNSKAP			
Inntekter			
Salgsinntekt	3	3 099 458 069	
Sum inntekter		3 099 458 069	
Kostnader			
Varekostnad		2 907 156 006	
Lønnskostnad	2	74 584 935	
Avskrivning på varige driftsmidler og immaterielle eiendeler	7	1 506 289	
Annen driftskostnad	2	22 844 197	
Sum kostnader		3 006 091 427	
Driftsresultat		93 366 642	
Finansinntekter og finanskostnader			
Annen renteinntekt		4 368 596	
Annen finansinntekt		1 014 198	
Sum finansinntekter		5 382 794	
Annen rentekostnad		2 290 436	
Annen finanskostnad		16 030 017	
Sum finanskostnader		18 320 453	
Netto finans		-12 937 659	
Ordinært resultat før skattekostnad		80 428 983	0
Skattekostnad på ordinært resultat	6	19 058 414	
Ordinært resultat etter skattekostnad		61 370 569	0
Årsresultat		61 370 569	0
Overføringer og disponeringer			
Ordinært utbytte		25 000 000	
Overføringer til/fra annen egenkapital		36 370 569	
Sum overføringer og disponeringer		61 370 569	



Konsernets balanse

Beløp i: NOK	Note	2021	2020
BALANSE - EIENDELER			
Anleggsmidler			
Immaterielle eiendeler			
Goodwill	8	376 096	
Sum immaterielle eiendeler		376 096	
Varige driftsmidler			
Tomter, bygninger og annen fast eiendom	7	20 536 635	
Driftsløsøre, inventar, verktøy, kontormaskiner og lignende	7	1 254 766	
Sum varige driftsmidler		21 791 401	
Finansielle anleggsmidler			
Andre fordringer		263 900	
Sum finansielle anleggsmidler		263 900	
Sum anleggsmidler		22 431 397	0
Omløpsmidler			
Varer			
Fordringer			
Kundefordringer	3,4	694 889 763	
Andre fordringer		57 652 692	
Sum fordringer		752 542 455	
Bankinnskudd, kontanter og lignende			
Bankinnskudd, kontanter og lignende	4	795 011 289	
Sum bankinnskudd, kontanter og lignende		795 011 289	
Sum omløpsmidler		1 547 553 744	0
SUM EIENDELER		1 569 985 141	0

BALANSE - EGENKAPITAL OG GJELD



Konsernets balanse

Beløp i: NOK	Note	2021	2020
Egenkapital			
Innskutt egenkapital			
Selskapskapital	5	30 243 000	
Sum innskutt egenkapital		30 243 000	
Opptjent egenkapital			
Annen egenkapital	5	628 542 833	
Sum opptjent egenkapital		628 542 833	
Sum egenkapital		658 785 833	0
Gjeld			
Langsiktig gjeld			
Utsatt skatt	6	9 692 221	
Sum avsetninger for forpliktelser		9 692 221	
Annen langsiktig gjeld			
Sum langsiktig gjeld		9 692 221	0
Kortsiktig gjeld			
Leverandørgjeld		276 758 940	
Betalbar skatt	6	5 567 341	
Skyldige offentlige avgifter		43 675 501	
Utbytte	5	25 000 000	
Annen kortsiktig gjeld		342 661 588	
Forskuddsfakturerte inntekter	3	207 843 717	
Sum kortsiktig gjeld		901 507 087	
Sum gjeld		911 199 308	0
SUM EGENKAPITAL OG GJELD		1 569 985 141	0



ENTER REVISJON

Til generalforsamlingen i
Elkraft Aksjeselskap

Enter Revisjon AS
Tlf: +47 33 00 30 60
E-post: post@enterrevisjon.no
Org.nr.: 987 597 046 MVA
Foretaksregisteret

Enter Revisjon avd. Tønsberg
Kilengt. 1, 3117 Tønsberg

Enter Revisjon avd. Horten
C. Andersensgt. 11 A, 3181 Horten

Partnere
Villy Lysgard
Ole Martin Bekkevold
Raymond Meinerty
Statsautoriserte revisorer

Uavhengig revisors beretning for 2021

Konklusjon

Vi har revidert Elkraft Aksjeselskap' årsregnskap som viser et overskudd for selskapsregnskapet på kr 51 512 167 og et overskudd i konsernregnskapet på kr 61 370 569.

Årsregnskapet består av selskaps- og konsernregnskapet, som består av balanse per 31. desember 2021, resultatregnskap og kontantstrømsoppstilling for regnskapsåret avsluttet per denne datoen og noter, herunder et sammendrag av viktige regnskapsprinsipper.

Etter vår mening

- oppfyller årsregnskapet gjeldende lovkrav
- gir selskaps- og konsernregnskapet et rettviseende bilde av den finansielle stillingen per 31. desember 2021, og av selskapets og konsernets resultater og kontantstrømmer for regnskapsåret avsluttet per denne datoen i samsvar med regnskapslovens regler og god regnskapsskikk i Norge.

Grunnlag for konklusjonen

Vi har gjennomført revisjonen i samsvar med de internasjonale revisjonsstandardene International Standards on Auditing (ISA-ene). Våre oppgaver og plikter i henhold til disse standardene er beskrevet i *Revisors oppgaver og plikter ved revisjon av årsregnskapet*. Vi er uavhengige av selskapet og konsernet slik det kreves i lov og forskrift og International Code of Ethics for Professional Accountants (inkludert internasjonale uavhengighetsstandarder) utstedt av the International Ethics Standards Board for Accountants (IESBA-reglene), og vi har overholdt våre øvrige etiske forpliktelser i samsvar med disse kravene. Innhentet revisjonsbevis er etter vår vurdering tilstrekkelig og hensiktsmessig som grunnlag for vår konklusjon.

Øvrig informasjon

Styret og daglig leder (ledelsen) er ansvarlig for informasjonen i årsberetningen. Vår konklusjon om årsregnskapet ovenfor dekker ikke informasjonen i årsberetningen.

I forbindelse med revisjonen av årsregnskapet er det vår oppgave å lese årsberetningen. Formålet er å vurdere hvorvidt det foreligger vesentlig inkonsistens mellom årsberetningen og årsregnskapet og den kunnskap vi har opparbeidet oss under revisjonen av årsregnskapet, eller hvorvidt informasjon i årsberetningen ellers fremstår som vesentlig feil. Vi har plikt til å rapportere dersom årsberetningen fremstår som vesentlig feil. Vi har ingenting å rapportere i så henseende.



ENTER REVISJON

Basert på kunnskapen vi har opparbeidet oss i revisjonen, mener vi at årsberetningen

- er konsistent med årsregnskapet og
- inneholder de opplysninger som skal gis i henhold til gjeldende lovkrav.

Ledelsens ansvar for årsregnskapet

Ledelsen er ansvarlig for å utarbeide årsregnskapet og for at det gir et rettviseende bilde i samsvar med regnskapslovens regler og god regnskapsskikk i Norge. Ledelsen er også ansvarlig for slik intern kontroll som den finner nødvendig for å kunne utarbeide et årsregnskap som ikke inneholder vesentlig feilinformasjon, verken som følge av misligheter eller utilsiktede feil.

Ved utarbeidelsen av årsregnskapet må ledelsen ta standpunkt til selskapets og konsernets evne til fortsatt drift og opplyse om forhold av betydning for fortsatt drift. Forutsetningen om fortsatt drift skal legges til grunn for årsregnskapet så lenge det ikke er sannsynlig at virksomheten vil bli avviklet.

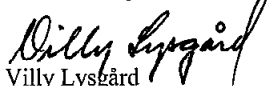
Revisors oppgaver og plikter ved revisjonen av årsregnskapet

Vårt mål er å oppnå betryggende sikkerhet for at årsregnskapet som helhet ikke inneholder vesentlig feilinformasjon, verken som følge av misligheter eller utilsiktede feil, og å avgi en revisjonsberetning som inneholder vår konklusjon. Betryggende sikkerhet er en høy grad av sikkerhet, men ingen garanti for at en revisjon utført i samsvar med lov, forskrift og god revisjonsskikk i Norge, herunder ISA-ene, alltid vil avdekke vesentlig feilinformasjon som eksisterer. Feilinformasjon kan oppstå som følge av misligheter eller utilsiktede feil. Feilinformasjon blir vurdert som vesentlig dersom den enkeltvis eller samlet med rimelighet kan forventes å påvirke økonomiske beslutninger som brukerne foretar basert på årsregnskapet.

For videre beskrivelse av revisors oppgaver og plikter vises det til <https://revisorforeningen.no/revisjonsberetninger>.

Tønsberg, 28. juni 2022

Enter Revisjon AS


Villy Lysgård

statsautorisert revisor



Styrets beretning

Virksomhetens art og omfang

Elkraft AS tilbyr et helhetlig konsept bestående av elektrisk kraft og kostnadsbesparende tjenester innen energiøkonomisering og administrasjon til bedriftsmarkedet i Norge. Virksomheten drives etter konsesjon fra norske myndighetene ved NVE.

Elkraft-konsernet består av morselskapet **Elkraft AS** med hovedkontor i Lørenskog og avdelingskontor i Drammen. Elkraft AS har heleide datterselskaper i alle skandinaviske land: **Elkraft Sverige AB** med hovedkontor i Stockholm, og avdelinger i Gøteborg og Malmø. **Norsk Elkraft Danmark AS** har sitt hovedkontor i København og avdelingskontor i Kolding på Jylland. **Oy Elkraft Finland AB** har kontorer i Helsingfors. I det norske selskapet Gaskraft AS har det ikke vært drift i 2021.

Resultater, likviditet og finansiering

Elkraft AS omsatte siste år for NOK 586 mill. Konsernets omsetning var i 2021 NOK 3 099 mill, som er en økning fra NOK 2 562 mill. i 2020. Av denne omsetningen sto Norge for 18,9 %, Sverige for 32,5 %, Danmark for 46,3 % og Finland for 2,3 %.

Årsoverskuddet i Elkraft AS 2021 etter mottatt utbytte fra datterselskaper ble NOK 51,5 mill., mens det konsoliderte årsoverskuddet for konsernet ble NOK 61,3 mill.

Samlet kontantstrøm fra operasjonelle aktiviteter i konsernet i året 2021 er på NOK 76,7 mill. Likviditeten i selskapet og konsernet er god, og konsernets kontantbeholdning pr 31.12.2021, var NOK 795,0 mill.

Totalkapitalen i Elkraft AS var ved årsskiftet NOK 847,8 mill. og i konsernet NOK 1 569,9 mill. Verken morselskapet eller konsernet hadde langsiktig, rentebærende gjeld ved årsskiftet.

Bokført egenkapital pr 31.12.2021 var henholdsvis NOK 445,2 mill. i mor og NOK 658,7 mill. for konsernet.

Året 2021 har i likhet med 2020 vært et utfordrende år. Den pågående pandemien, med tiltak som nedstenging av virksomheter, bruk av hjemmekontor, og restriksjoner på aktiviteter, har ført til nedgang i forbruket av kraft. Uroen rundt økte strømpriser har ført til redusert forbruk og fokus på innsparinger og energiøkonomisering, oppgaver som vår tekniske avdeling bistår våre kunder med. Omsetningen har likevel hatt en liten økning i alle land. Økningen har vært størst i Danmark, hvor Norsk Elkraft Danmark AS er etablert som en solid leverandør. I et urolig og avventende marked har det vært begrenset oppstart og nysalg, forhold som i tillegg til prisutviklingen skaper uro i næringslivet, og utfordringer som vil fortsette inn i 2022. Gjenåpningen etter pandemien skaper likevel optimisme for fremtidig utvikling.



Konsernets finansielle stilling er etter styrets mening god.

Arbeidsmiljø og personale

Sykefraværet i Elkraft AS var i 2021 på 12,8 %. Dette er en liten nedgang fra 2020 hvor fraværet var på 16 %. Det høye fraværet skyldes bl a ansatte som er langtidssykmeldte, og fravær som følge av pandemien. Det øvrige fraværet er stabilt. Elkraft AS har ikke permittert eller på annen måte redusert antall ansatte som følge av pandemien. Det har vært utstrakt bruk av hjemmekontor også i 2021, for å redusere smittefare, samt tiltak for å overholde myndighetenes krav til smittevern og avstand på kontoret.

Tiltak som treningstilbud, fysioterapi på arbeidsplassen har vært redusert som følge av pandemien, men blir gjenopptatt i tråd med den øvrige gjenåpningen i samfunnet.

Det har ikke blitt rapportert om arbeidsuhell eller ulykker som har resultert i materielle skader, eller i personskader i løpet av året.

Arbeidsmiljøet er etter styrets mening godt. Samarbeidet mellom ledelsen og de ansatte fremstår som konstruktivt. Pandemien har satt en stopper for tradisjonelle sosiale aktiviteter og samlinger. Ved å benytte de plattformene Elkraft AS disponerer til gjennomføring av elektroniske møter, har vi likevel klart å opprettholde et godt miljø.

Likestilling og diskriminering

Konsernet har som mål å være en arbeidsplass der det råder full likestilling mellom kvinner og menn. Konsernet har i sin policy innarbeidet forholdet rundt likestilling og diskriminering som skal sikre at det ikke forekommer forskjellsbehandling grunnet kjønn eller etnisk opprinnelse i saker som for eksempel lønn, avansement og rekruttering.

Kvinneandelen i konsernet utgjør ca 50 %. Styret består av en kvinne og fire menn.

Arbeidstidsordninger i selskapet følger ulike stillinger og er uavhengig av kjønn.

Miljørapportering

Driften er innenfor de miljøkrav som myndighetene stiller. Konsernet driver ikke selv med produksjon eller distribusjon av elektrisk kraft, og har dermed ingen direkte innvirkning på miljøet i den forbindelse. Det har i løpet av 2021 vært satt i gang arbeid med miljøsertifisering av bedriften.

Fremtidig utvikling



Elkraft AS er, etter mer enn 30 års drift, etablert som en trygg og solid leverandør i kraftmarkedet. Satsningen på utvidet bruk av elektronisk kommunikasjon de siste årene, har gjort arbeidet enklere under pandemien. Gjennom 2021 har det fortsatt vært utstrakt bruk av hjemmekontor og elektronisk møtevirksomhet, for å holde ansatte i arbeid, uten permitteringer. Pandemien har påvirket så vel arbeidsmiljø som omsetning i perioden. Omsetningen viser igjen tegn til økning og gir grunn til tro på fremtiden.

Elkraft Sverige AB er sertifisert i henhold til standard ISO 9001, ISO 14001 samt OHSAS 18001. Sverige har opplevd en økning av omsetning, noe som alt vesentligskyldes den høye strømprisen i markedet. Tidligere satsing på elektroniske løsninger har bidratt positivt i et ellers krevende marked, og har gjort bruk av hjemmekontor mulig. Styret har tiltro til at den positive utviklingen vil vedvare.

Norsk Elkraft Danmark AS sluttførte i 2020 oppgraderingen av ERP systemet og øvrige datasystemer. Det har bidratt til å legge til rette for bruk av hjemmekontor i 2021 og muliggjort elektronisk møtevirksomhet. Næringslivet har hatt redusert aktivitet på grunn av nedstenginger, som følge av pandemien. På tross av dette har selskapet opplevd en liten vekst i omsetningen i 2021. Fokuset fremover er å konsolidere den positive utviklingen. Styret ser på utviklingen i markedet som positiv og har tro på fortsatt vekst.

Oy Elkraft Finland Ab har hatt en økning i omsetningen, men leverer i 2021 igjen underskudd. Her har pandemien påvirket både forbruk hos eksisterende kunder og nysalg, på en negativ måte. Finland har hatt tilnærmet samme grad av nedstenging som Norge. Ut fra selskapets størrelse, er den relative virkningen derfor større for det selskapet enn for de øvrige selskapene i konsernet.

Innføringen av det nye ERP – systemet er ferdig og har bidratt positivt til forenklet kommunikasjon under pandemien. Styret er til tross for tilbakegangen forsiktig optimister.

Det er god drift i alle konsernets selskaper så langt i 2022. Gjenåpningen av samfunnet etter pandemien gir optimisme i næringslivet. Samtidig som det fortsatt er redusert direkte møteaktivitet, og ansatte til en viss grad benytter hjemmekontor. Vedvarende høye strømpriser skaper uro i markedet, med behov for energiøkonomiseringstiltak og fokus på kostnader.

Elkraft har fokus på kostnadseffektivitet. Økt bruk av elektroniske løsninger i kommunikasjon både internt og mellom landene reduserer behovet for reiseaktivitet. Dette er positivt for miljøet, kostnadseffektivt, og reduserer belastning på de ansatte. Det forenkler også oppfølging av myndighetenes anbefalte smittevermregler.

Driften i 2021 har, som for de fleste andre næringer, være preget av pandemien. Virkningen i næringslivet er merkbare både når det gjelder forbruk og betalingsevne. I tillegg kommer problemene som følger av en vedvarende høy pris i markedet.

Styret har tillit til at bedriftene i konsernet tilpasser seg markedsutviklingen, og ser at de så langt har taklet utfordringene som pandemien medfører. Konsernet er representert i markedet i Skandinavia og Finland. Markedene har vært, og er fortsatt, berørt av pandemien, men graden kan variere. I 2022 virker krigen i Ukraina inn på markedet i alle land der konsernet er etablert, men det er for tidlig å vite i hvilken utstrekning dette vil ha konkret innvirkning på ett eller flere av konsernet selskaper.



Styrets målsetning er å ta vare på selskapets ansatte, samtidig som forbindelsen til kunder styrkes gjennom samarbeid.

Drifts- og produkt risiko

Konsernet Elkraft forestår ikke produksjon eller transport av elektrisk kraft. Selskapene løper derfor i så måte ingen produkt risiko mot kundene.

Elkraft AS har all fysisk leveranse av kraft via Nordpool Spot, all finansiell handel fra Statkraft AS, NASDAQ OMX og Axpo Nordic AS. Elkraft har kjøpt garantier for dette oppgjøret i henhold til regler fastsatt av offentlige myndigheter.

Variierende mengder kraft kjøpes på termin med det formål å redusere den langsiktige prisrisikoen for kundene. Det er knyttet risiko til terminhandel av strøm. Prisene kan gå opp eller ned. Kunder kan falle fra og behov kan falle bort. Konsernet har egne ressurser med betydelig analytisk kompetanse og erfaring på dette området. Risikobildet blir daglig analysert og overvåket. Det begrenser risikoen. Frafallsrisikoen ved konkurs eller opphør er spredt på et stort antall kunder og er derfor også begrenset hva gjelder relativt omfang. Pandemien gir her en økt risiko.

Finansiell risiko

Styret vurderer likviditeten i konsernet som god. Konsernet har ingen ekstern, rentebærende gjeld.

Kundefordringene er balansert med forfall over faktureringsperioden. Det har vært en viss forskyvning mot etterskuddsvis fakturering, en utvikling som forventes å fortsette. Dette vil over tid redusere fri likviditet. Styret anser det ikke som nødvendig med spesielle tiltak for å styrke tilgjengelig kapital i noen av selskapene ut over hva som er nevnt ovenfor.

Det er risiko knyttet til kundefordringer. Selskapene i konsernet arbeider målbevisst med tiltak for å redusere denne risikoen. Det er ikke inngått avtaler om motregning eller etablert finansielle instrumenter som minimerer kredittrisikoen i Elkraft AS. Realiserte tap har vært relativt sett små i hele konsernet. Den pågående pandemien påvirker også her risikobildet, da økningen i antall konkurser i samfunnet forventes å få virkning, og er tatt hensyn til i tapsavsetninger.

Konsernet er eksponert for endringer i valutakursene for norske, svenske og danske kroner mot Euro. Størstedelen av kraften kjøpes i Euro og selges i lokal valuta. Det er gjort tiltak for å redusere konsernets valutarisiko.

Forsikringer



Elkraft AS har for 2021 ikke styreansvarforsikring

Årsoverskudd og disponeringer

Styret foreslår følgende disponering av årsoverskuddet i Elkraft AS:

Annen egenkapital	NOK	26 512 167,00
Uthytte	NOK	25 000 000,00
Totalt disponert	NOK	51 512 167,00

Selskapets frie egenkapital er etter dette NOK 414 970 930,-

Fortsatt drift

Styret mener at årsregnskapet gir et korrekt bilde av Elkraft AS, og konsernets eiendeler og gjeld, finansielle stilling og resultat. Driften fremover vil, som for de fleste andre næringer, fortsatt være preget av Corona pandemien. Elkraft har kunder i alle bransjer, og vil måtte regne med å bli påført tap. Konsernet har en robust driftsmodell med et lavt kostnadsnivå. Styret konstaterer at selskapet har solid egenkapital.

I samsvar med regnskapslovens § 3-3a bekrefter styret at årsoppgjøret fremlegges med grunnlag i fortsatt drift.


Lørenskog den 28. juni 2022


Bjørn Brodwall
Styreleder


Tom Hagen
Styremedlem


Marius Nerbye
Daglig leder/ Styremedlem


Hanna Hågen Brow
Styremedlem


Bjørnar Borlaug
Styremedlem



Resultatregnskap				
ELKRAFT AS				
	Note	2021	2020	
Driftsinntekter og driftskostnader				
Salgsinntekt	9	586 056 824	483 138 620	
Sum driftsinntekter		586 056 824	483 138 620	
Varekostnad		526 706 470	449 410 472	
Lønnskostnad	2	21 934 704	19 986 626	
Avskrivning på driftsmidler	5	1 071 115	1 170 996	
Annen driftskostnad	2, 5	2 320 946	5 276 851	
Sum driftskostnader		552 033 235	475 844 945	
Driftsresultat		34 023 588	7 293 675	
Finansinntekter og finanskostnader				
Inntekt på investering i datterselskap	7	28 392 100	29 605 250	
Renteinntekt fra foretak i samme konsern		58 878	61 936	
Annen renteinntekt		1 544 166	3 196 189	
Annen finansinntekt		1 073 310	10 214 448	
Rentekostnader		1 563 050	762 833	
Andre finanskostnader		5 495 780	5 151 146	
Resultat av finansposter		24 009 623	37 163 844	
Ordinært resultat før skattekostnad		58 033 211	44 457 520	
Skattekostnad på ordinært resultat	1	6 521 044	3 268 881	
Ordinært resultat		51 512 167	41 188 639	
Årsoverskudd		51 512 167	41 188 639	
Overføringer				
Avsatt til utbytte		25 000 000	0	
Overført til annen egenkapital		26 512 167	41 188 639	
Sum overføringer		51 512 167	41 188 639	

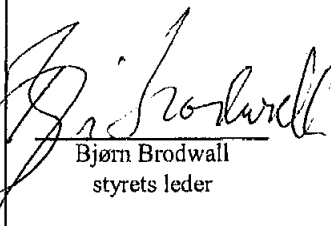



Balanse			
ELKRAFT AS			
Eiendeler	Note	2021	2020
Anleggsmidler			
Immaterielle eiendeler			
Utsatt skattefordel	1	1 175 325	2 129 028
Sum immaterielle eiendeler		1 175 325	2 129 028
Tomter, bygninger o.a. fast eiendom	5	13 003 000	13 704 800
Driftsløsøre, inventar o.a. utstyr	5	796 300	1 109 000
Sum varige driftsmidler		13 799 300	14 813 800
Finansielle driftsmidler			
Investeringer i datterselskap	7	14 206 269	14 206 269
Andre langsiktige fordringer	8	18 381 124	19 375 288
Sum finansielle anleggsmidler		32 587 393	33 581 557
Sum anleggsmidler		47 562 018	50 524 385
Omløpsmidler			
Fordringer			
Kundefordringer	4, 8	81 308 770	58 328 278
Opptjente ikke fakturerte inntekter	9	56 465 944	0
Andre kortsiktige fordringer	7, 8	81 386 850	30 869 387
Sum fordringer		219 161 565	89 197 665
Bankinnskudd, kontanter o.l.	4	581 145 586	473 831 796
Sum omløpsmidler		800 307 151	563 029 460
Sum eiendeler		847 869 169	613 553 845




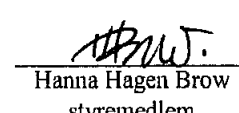
Balanse			
ELKRAFT AS			
Egenkapital og gjeld	Note	2021	2020
Innskutt egenkapital			
Aksjekapital (51 000 á 593)	3	30 243 000	30 243 000
Sum innskutt egenkapital		30 243 000	30 243 000
Opptjent egenkapital			
Annen egenkapital		414 970 930	413 458 762
Sum opptjent egenkapital		414 970 930	413 458 762
Sum egenkapital	6	445 213 930	443 701 762
Gjeld			
Øvrig langsiktig gjeld	8	40 418 283	42 914 036
Sum annen langsiktig gjeld		40 418 283	42 914 036
Kortsiktig gjeld			
Forskuddsfakturerte inntekter	9	64 081 706	50 763 451
Leverandørgjeld	8	26 370 776	34 032 287
Betalbar skatt	1	5 567 341	3 319 156
Skyldige offentlige avgifter		2 304 062	12 879 177
Utbytte	6	25 000 000	0
Annen kortsiktig gjeld		238 913 071	25 943 976
Sum kortsiktig gjeld		362 236 956	126 938 047
Sum gjeld		402 655 239	169 852 083
Sum gjeld og egenkapital		847 869 169	613 553 845


Lørenskog, 28. juni 2022
Styret i ELKRAFT AS


Bjørn Brodwall
styrets leder


Tom Hagen
styremedlem


Marits Nerbye
styremedlem og daglig leder


Hanna Hagen Brow
styremedlem


Bjørnar Borlaug
styremedlem

ELKRAFT AS Org. nr. 962 959 318

Indirekte kontantstrømsanalyse
ELKRAFT AS

	2021	2020
Kontantstrømmer fra operasjonelle aktiviteter		
	58 033 211	44 457 520
-	Resultat før skattekostnad	
-	Periodens betalte skatt	-16 673 812
+/-	Tap/gevinst ved salg av anleggsmidler	0
-	Inntekt investering datterselskap (utbytte)	-29 605 250
+	Ordinære avskrivninger	1 170 996
+/-	Endring i kundefordringer	67 970 890
+/-	Endring i leverandørgjeld	-5 858 903
+/-	Endring i forskuddsfakturerte inntekter	-28 174 737
+/-	Endring i andre tidsavgrensingsposter	41 424 534
=	Netto kontantstrøm fra operasjonelle aktiviteter	74 711 238
Kontantstrømmer fra investeringsaktiviteter		
+	Innbetalinger ved salg av varige driftsmidler	0
-	Utbetalinger ved kjøp av varige driftsmidler	-798 495
-	Utbetalinger ved kjøp av aksjer	0
+	Innbetalinger ved salg av aksjer i andre foretak	0
=	Netto kontantstrøm fra investeringsaktiviteter	-798 495
Kontantstrømmer fra finansieringsaktiviteter		
+	Innbetalinger ved opptak av langsiktige lån	3 196 854
+	Innbetalt utbytte fra datterselskap	31 626 500
-	Utbetalinger ved nedbetaling av langsiktig gjeld	0
-	Utbetalinger av utbytte	0
=	Netto kontantstrøm fra finansieringsaktiviteter	34 823 354
=	Netto endring i kontanter og kontantekvivalenter	107 313 790
+	Beh. av kont. og kontantekvivalenter pr. 01.01	473 831 796
=	Beh. av kont. og kontantekvivalenter ved per. slutt	473 831 796



Noter 2021

ELKRAFT AS

Regnskapsprinsipper

I årsregnskapet er alle poster verdsett og periodisert i overensstemmelse med regnskapslovens bestemmelser og reglene som følger av god regnskapsskikk.

Klassifisering

Eiendeler bestemt til varig eie eller bruk, samt fordringer med forfall mer enn ett år etter balansedagen er medtatt som anleggsmidler. Øvrige eiendeler er klassifisert som omløpsmidler. Gjeld som forfaller senere enn ett år etter regnskapsperiodens utløp er oppført som langsiktig gjeld.

Varige driftsmidler

Varige driftsmidler er vurdert til anskaffelseskost etter fradrag for bedriftsøkonomiske avskrivninger som er beregnet på grunnlag av kostpris og antatt økonomisk levetid.

Valuta

Pengeposter (fordringer, gjeld og bankinnskudd) i utenlandsk valuta er omregnet til balansedagens kurs.

Aksjer

Aksjer i datterselskap er oppført etter kostmetoden. I de tilfeller den virkelige verdien er lavere enn kostprisen, og dette ikke er forbigående, er det foretatt nedskrivning.

Fordringer

Fordringer er oppført i balansen med fordringens pålydende etter fradrag for konstaterte og forventede tap.

Skattekostnad og utsatt skatt

Skattekostnaden er knyttet til det regnskapsmessige resultat og består av betalbar skatt og endring i netto utsatt skatt/utsatt skattefordel.

Utsatt skatt/utsatt skattefordel i resultatregnskapet er skatt beregnet på endringer i midlertidige forskjeller mellom skattemessige og regnskapsmessige verdier. I stedet for å vise årets skattemessige disposisjoner brutto i regnskapet, bokføres skatteeffekten som en del av årets skattekostnad. Utsatt skatt avsettes som langsiktig gjeld i balansen. I den grad utsatt skattefordel overstiger utsatt skatt, medtas utsatt skattefordel i balansen iht god regnskapsskikk.

Leieavtaler

Leieavtaler behandles som operasjonell og finansiell leasing etter konkret vurdering av den enkelte leieavtale.

Kontantstrømanalyse

Kontantstrømanalysen er utarbeidet etter den indirekte metoden.

Driftsinntekter og kostnader

Inntektsføring skjer etter opptjeningsprinsippet som normalt vil være leveringstidspunktet for varer og tjenester. Kostnader medtas etter sammenstillingsprinsippet, dvs at kostnader medtas i samme periode som tilhørende inntekter inntektsføres.

Konsern

Elkraft AS er morselskap i konsern. Det vises til note 7 i selskapsregnskapet og til selve konsernregnskapet som er en del av årsoppgjøret for selskapet. Det utarbeidede konsernregnskapet kan fås utlevert ved henvendelse til regnskapsregisteret i Brønnøysund.



Noter 2021

ELKRAFT AS

Note 1 – Skattekostnad

Årets skattekostnad består av:

Betalbar skatt	5 567 341
Endring utsatt skatt	953 703
Netto skattekostnad	6 521 044

Utsatt skatt /utsatt skattefordel:	31.12.21	31.12.20	Endring
Netto grunnlag	-5 342 387	-9 677 402	4 335 015
Utsatt skatt (+)/skattefordel (-) 22 %	-1 175 325	-2 129 028	953 703

Alle midlertidige forskjeller kan utlignes og dette er gjennomført i beregningen av utsatt skatt /utsatt skattefordel.

Note 2 - Lønnskostnad, antall ansatte, godtgjørelser, med mer

Lønnskostnader består av følgende poster:

Lønnskostnader	2021	2020
Lønninger	17 550 618	15 989 347
Arbeidsgiveravgift	3 189 781	2 743 128
Pensjonskostnader	935 055	862 398
Andre ytelser	259 250	391 753
Sum	21 934 704	19 986 626

Gjennomsnittlig antall årsverk	33	33
--------------------------------	----	----

Ytelser til ledende personer	Daglig leder	Styret
Lønn	2 223 205	0
Styreonorar	400 000	900 000
Annen godtgjørelse	4 727	0
Sum	2 627 932	900 000

Innskuddsbaserte pensjonsordninger

Selskapet er pliktig til å ha tjenstepensjonsordning etter lov om obligatorisk tjenstepensjon. Selskapet har pensjonsordning som oppfyller kravene etter denne loven.

Revisor

Kostnadsført revisjonshonorar utgjør kr 340 000. I tillegg kommer diverse bistand fra revisor med kr 125 000.

Note 3 – Antall aksjer, aksjonærer

Aksjeklasse	Antall	Pålydende	Balanseført
Ordinære aksjer	51 000	593	30 243 000

Selskapets aksjonærer er:	Antall aksjer	Eierandel
Holding 2 AS, repr. ved styremedlem	35 700	70 %
Marius Invest AS, repr. ved styremedlem og daglig leder	15 300	30 %



Noter 2021

ELKRAFT AS

Note 4 – Bundne midler, garantier og pantsettelse

I posten inngår bundne bankinnskudd med kr 191 918 760.

Selskapet har inngått avtale knyttet til oppfyllelses- og betalingsgaranti med kr 175 034 181. Av dette beløpet inngår kr 150 034 181 i bundne bankinnskudd. Denne garantien omfatter også datterselskapene.

Videre har man pantsatt enkelte krav/kundefordringer begrenset til kr 25 000 000.

Bokført verdi av disse eiendelene pr. 31.12 er kr 81 308 770

	2021	2020
Fordringer med forfall > 1 år	18 381 124	19 375 288
Langsiktig gjeld med forfall > 5 år	0	0

Note 5 – Spesifikasjon av anleggsmidler

	Websider	Bygg og lokaler	Maskiner og inventar	Datautstyr	El-biler	Sum
Anskaffelseskost pr. 01.01	77 700	16 635 755	4 091 084	1 979 932	530 000	23 314 471
Tilgang i året	0	56 615	0	0	0	56 615
Avgang i året	0	0	0	0	0	0
Anskaffelseskost pr. 31.12	77 700	16 692 370	4 091 084	1 979 932	530 000	23 371 086
Akk. avskrivninger pr. 31.12	77 700	3 689 370	3 294 784	1 979 932	530 000	9 571 786
Bokført verdi pr. 31.12	0	13 003 000	796 300	0	0	13 799 300
Årets ordinære avskrivninger	0	758 415	312 700	0	0	1 071 115
Økonomisk levetid - antall år	∞	3-50 år	3-5 år	3-4 år	5 år	
Årlige leiebeløp, ikke balanseførte poster		1 676 760	161 215	316 175	0	2 154 150

Note 6 – Egenkapital

	Aksjekapital	Annen EK	Sum
Årets endring i egenkapital:			
Egenkapital 01.01	30 243 000	413 458 762	443 701 762
Tilleggsutbytte		-25 000 000	-25 000 000
Årets resultat		51 512 167	51 512 167
Utbytte		-25 000 000	-25 000 000
Egenkapital 31.12	30 243 000	414 970 930	445 213 930

Note 7 – Investering i datterselskap

Selskapsnavn	Kontorsted	Bokført verdi	Eierandel	Resultat	Egenkapital
Oy Elkraft Finland AB (*)	Helsingfors	4 980 484	100 %	-8 722 309	7 731 433
Elkraft Sverige AB	Stockholm	8 511 415	100 %	35 348 862	191 476 792
Norsk Elkraft Danmark AS	København	564 370	100 %	10 820 857	70 882 223
Gaskraft AS	Lørenskog	150 000	100 %	-8 589	55 038

Man har pr. 31.12 inntektsført utbytte fra Elkraft Sverige AB med kr 19 490 000 og utbytte fra Norsk Elkraft Danmark AS med kr 4 029 600. Beløpene inngår i andre kortsiktige fordringer pr. 31.12.

(*) Elkraft AS har lånt EUR 1 808 500 til selskapet som behandles som egenkapital etter finske regler.



Noter 2021

ELKRAFT AS

Note 8 – Mellomværende med konsernselskap

	2021	2020
Kundefordring på selskap i samme konsern	22 554 878	11 393 856
Andre kortsiktige fordringer på selskap i samme konsern	64 103 640	29 605 250
Andre langsiktige fordringer på selskap i samme konsern	18 117 224	18 978 428
Langsiktig gjeld til selskap i samme konsern	40 418 283	42 914 036
Leverandørgjeld til selskap i samme konsern	0	0

Note 9 – Spesifikasjon av inntekter

Virksomhetsområde	2021	2020
Fornidling av kraft i Norge	586 056 824	483 138 620

Det er avsatt kr 56 465 944 i påløpt, ikke fakturert inntekt for 2021. Forskudd fra kunder i balansen utgjør kr 64 081 706. Forskuddet består av å-konto for 2022.



ENTER REVISJON

Til generalforsamlingen i
Elkraft Aksjeselskap

Enter Revisjon AS
Tlf: +47 33 00 30 60
E-post: post@enterrevisjon.no
Org.nr.: 987 597 046 MVA
Foretaksregisteret

Enter Revisjon avd. Tønsberg
Kilengt. 1, 3117 Tønsberg

Enter Revisjon avd. Horten
C. Andersensgt. 11 A, 3181 Horten

Partnere
Villy Lysgard
Ole Martin Bekkevold
Raymond Meinerty
Statsautoriserte revisorer

Uavhengig revisors beretning for 2021

Konklusjon

Vi har revidert Elkraft Aksjeselskap' årsregnskap som viser et overskudd for selskapsregnskapet på kr 51 512 167 og et overskudd i konsernregnskapet på kr 61 370 569.

Årsregnskapet består av selskaps- og konsernregnskapet, som består av balanse per 31. desember 2021, resultatregnskap og kontantstrømsoppstilling for regnskapsåret avsluttet per denne datoen og noter, herunder et sammendrag av viktige regnskapsprinsipper.

Etter vår mening

- oppfyller årsregnskapet gjeldende lovkrav
- gir selskaps- og konsernregnskapet et rettviseende bilde av den finansielle stillingen per 31. desember 2021, og av selskapets og konsernets resultater og kontantstrømmer for regnskapsåret avsluttet per denne datoen i samsvar med regnskapslovens regler og god regnskapsskikk i Norge.

Grunnlag for konklusjonen

Vi har gjennomført revisjonen i samsvar med de internasjonale revisjonsstandardene International Standards on Auditing (ISA-ene). Våre oppgaver og plikter i henhold til disse standardene er beskrevet i *Revisors oppgaver og plikter ved revisjon av årsregnskapet*. Vi er uavhengige av selskapet og konsernet slik det kreves i lov og forskrift og International Code of Ethics for Professional Accountants (inkludert internasjonale uavhengighetsstandarder) utstedt av the International Ethics Standards Board for Accountants (IESBA-reglene), og vi har overholdt våre øvrige etiske forpliktelser i samsvar med disse kravene. Innhentet revisjonsbevis er etter vår vurdering tilstrekkelig og hensiktsmessig som grunnlag for vår konklusjon.

Øvrig informasjon

Styret og daglig leder (ledelsen) er ansvarlig for informasjonen i årsberetningen. Vår konklusjon om årsregnskapet ovenfor dekker ikke informasjonen i årsberetningen.

I forbindelse med revisjonen av årsregnskapet er det vår oppgave å lese årsberetningen. Formålet er å vurdere hvorvidt det foreligger vesentlig inkonsistens mellom årsberetningen og årsregnskapet og den kunnskap vi har opparbeidet oss under revisjonen av årsregnskapet, eller hvorvidt informasjon i årsberetningen ellers fremstår som vesentlig feil. Vi har plikt til å rapportere dersom årsberetningen fremstår som vesentlig feil. Vi har ingenting å rapportere i så henseende.



**ENTER
REVISJON**

Basert på kunnskapen vi har opparbeidet oss i revisjonen, mener vi at årsberetningen

- er konsistent med årsregnskapet og
- inneholder de opplysninger som skal gis i henhold til gjeldende lovkrav.

Ledelsens ansvar for årsregnskapet

Ledelsen er ansvarlig for å utarbeide årsregnskapet og for at det gir et rettvisende bilde i samsvar med regnskapslovens regler og god regnskapsskikk i Norge. Ledelsen er også ansvarlig for slik intern kontroll som den finner nødvendig for å kunne utarbeide et årsregnskap som ikke inneholder vesentlig feilinformasjon, verken som følge av misligheter eller utilsiktede feil.

Ved utarbeidelsen av årsregnskapet må ledelsen ta standpunkt til selskapets og konsernets evne til fortsatt drift og opplyse om forhold av betydning for fortsatt drift. Forutsetningen om fortsatt drift skal legges til grunn for årsregnskapet så lenge det ikke er sannsynlig at virksomheten vil bli avviklet.

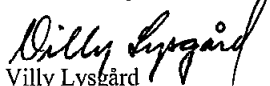
Revisors oppgaver og plikter ved revisjonen av årsregnskapet

Vårt mål er å oppnå betryggende sikkerhet for at årsregnskapet som helhet ikke inneholder vesentlig feilinformasjon, verken som følge av misligheter eller utilsiktede feil, og å avgi en revisjonsberetning som inneholder vår konklusjon. Betryggende sikkerhet er en høy grad av sikkerhet, men ingen garanti for at en revisjon utført i samsvar med lov, forskrift og god revisjonsskikk i Norge, herunder ISA-ene, alltid vil avdekke vesentlig feilinformasjon som eksisterer. Feilinformasjon kan oppstå som følge av misligheter eller utilsiktede feil. Feilinformasjon blir vurdert som vesentlig dersom den enkeltvis eller samlet med rimelighet kan forventes å påvirke økonomiske beslutninger som brukerne foretar basert på årsregnskapet.

For videre beskrivelse av revisors oppgaver og plikter vises det til <https://revisorforeningen.no/revisjonsberetninger>.

Tønsberg, 28. juni 2022

Enter Revisjon AS


Villy Lysgård

statsautorisert revisor



Styrets beretning

Virksomhetens art og omfang

Elkraft AS tilbyr et helhetlig konsept bestående av elektrisk kraft og kostnadsbesparende tjenester innen energiøkonomisering og administrasjon til bedriftsmarkedet i Norge. Virksomheten drives etter konsesjon fra norske myndighetene ved NVE.

Elkraft-konsernet består av morselskapet **Elkraft AS** med hovedkontor i Lørenskog og avdelingskontor i Drammen. Elkraft AS har heleide datterselskaper i alle skandinaviske land: **Elkraft Sverige AB** med hovedkontor i Stockholm, og avdelinger i Gøteborg og Malmø. **Norsk Elkraft Danmark AS** har sitt hovedkontor i København og avdelingskontor i Kolding på Jylland. **Oy Elkraft Finland AB** har kontorer i Helsingfors. I det norske selskapet Gaskraft AS har det ikke vært drift i 2021.

Resultater, likviditet og finansiering

Elkraft AS omsatte siste år for NOK 586 mill. Konsernets omsetning var i 2021 NOK 3 099 mill, som er en økning fra NOK 2 562 mill. i 2020. Av denne omsetningen sto Norge for 18,9 %, Sverige for 32,5 %, Danmark for 46,3 % og Finland for 2,3 %.

Årsoverskuddet i Elkraft AS 2021 etter mottatt utbytte fra datterselskaper ble NOK 51,5 mill., mens det konsoliderte årsoverskuddet for konsernet ble NOK 61,3 mill.

Samlet kontantstrøm fra operasjonelle aktiviteter i konsernet i året 2021 er på NOK 76,7 mill. Likviditeten i selskapet og konsernet er god, og konsernets kontantbeholdning pr 31.12.2021, var NOK 795,0 mill.

Totalkapitalen i Elkraft AS var ved årsskiftet NOK 847,8 mill. og i konsernet NOK 1 569,9 mill. Verken morselskapet eller konsernet hadde langsiktig, rentebærende gjeld ved årsskiftet.

Bokført egenkapital pr 31.12.2021 var henholdsvis NOK 445,2 mill. i mor og NOK 658,7 mill. for konsernet.

Året 2021 har i likhet med 2020 vært et utfordrende år. Den pågående pandemien, med tiltak som nedstenging av virksomheter, bruk av hjemmekontor, og restriksjoner på aktiviteter, har ført til nedgang i forbruket av kraft. Uroen rundt økte strømpriser har ført til redusert forbruk og fokus på innsparinger og energiøkonomisering, oppgaver som vår tekniske avdeling bistår våre kunder med. Omsetningen har likevel hatt en liten økning i alle land. Økningen har vært størst i Danmark, hvor Norsk Elkraft Danmark AS er etablert som en solid leverandør. I et urolig og avventende marked har det vært begrenset oppstart og nysalg, forhold som i tillegg til prisutviklingen skaper uro i næringslivet, og utfordringer som vil fortsette inn i 2022. Gjenåpningen etter pandemien skaper likevel optimisme for fremtidig utvikling.



Konsernets finansielle stilling er etter styrets mening god.

Arbeidsmiljø og personale

Sykefraværet i Elkraft AS var i 2021 på 12,8 %. Dette er en liten nedgang fra 2020 hvor fraværet var på 16 %. Det høye fraværet skyldes bl a ansatte som er langtidssykmeldte, og fravær som følge av pandemien. Det øvrige fraværet er stabilt. Elkraft AS har ikke permittert eller på annen måte redusert antall ansatte som følge av pandemien. Det har vært utstrakt bruk av hjemmekontor også i 2021, for å redusere smittefare, samt tiltak for å overholde myndighetenes krav til smittevern og avstand på kontoret.

Tiltak som treningstilbud, fysioterapi på arbeidsplassen har vært redusert som følge av pandemien, men blir gjenopptatt i tråd med den øvrige gjenåpningen i samfunnet.

Det har ikke blitt rapportert om arbeidsuhell eller ulykker som har resultert i materielle skader, eller i personskader i løpet av året.

Arbeidsmiljøet er etter styrets mening godt. Samarbeidet mellom ledelsen og de ansatte fremstår som konstruktivt. Pandemien har satt en stopper for tradisjonelle sosiale aktiviteter og samlinger. Ved å benytte de plattformene Elkraft AS disponerer til gjennomføring av elektroniske møter, har vi likevel klart å opprettholde et godt miljø.

Likestilling og diskriminering

Konsernet har som mål å være en arbeidsplass der det råder full likestilling mellom kvinner og menn. Konsernet har i sin policy innarbeidet forholdet rundt likestilling og diskriminering som skal sikre at det ikke forekommer forskjellsbehandling grunnet kjønn eller etnisk opprinnelse i saker som for eksempel lønn, avansement og rekruttering.

Kvinneandelen i konsernet utgjør ca 50 %. Styret består av en kvinne og fire menn.

Arbeidstidsordninger i selskapet følger ulike stillinger og er uavhengig av kjønn.

Miljørapportering

Driften er innenfor de miljøkrav som myndighetene stiller. Konsernet driver ikke selv med produksjon eller distribusjon av elektrisk kraft, og har dermed ingen direkte innvirkning på miljøet i den forbindelse. Det har i løpet av 2021 vært satt i gang arbeid med miljøsertifisering av bedriften.

Fremtidig utvikling



Elkraft AS er, etter mer enn 30 års drift, etablert som en trygg og solid leverandør i kraftmarkedet. Satsningen på utvidet bruk av elektronisk kommunikasjon de siste årene, har gjort arbeidet enklere under pandemien. Gjennom 2021 har det fortsatt vært utstrakt bruk av hjemmekontor og elektronisk møtevirksomhet, for å holde ansatte i arbeid, uten permitteringer. Pandemien har påvirket så vel arbeidsmiljø som omsetning i perioden. Omsetningen viser igjen tegn til økning og gir grunn til tro på fremtiden.

Elkraft Sverige AB er sertifisert i henhold til standard ISO 9001, ISO 14001 samt OHSAS 18001. Sverige har opplevd en økning av omsetning, noe som alt vesentligskyldes den høye strømprisen i markedet. Tidligere satsing på elektroniske løsninger har bidratt positivt i et ellers krevende marked, og har gjort bruk av hjemmekontor mulig. Styret har tiltro til at den positive utviklingen vil vedvare.

Norsk Elkraft Danmark AS sluttførte i 2020 oppgraderingen av ERP systemet og øvrige datasystemer. Det har bidratt til å legge til rette for bruk av hjemmekontor i 2021 og muliggjort elektronisk møtevirksomhet. Næringslivet har hatt redusert aktivitet på grunn av nedstenginger, som følge av pandemien. På tross av dette har selskapet opplevd en liten vekst i omsetningen i 2021. Fokuset fremover er å konsolidere den positive utviklingen. Styret ser på utviklingen i markedet som positiv og har tro på fortsatt vekst.

Oy Elkraft Finland Ab har hatt en økning i omsetningen, men leverer i 2021 igjen underskudd. Her har pandemien påvirket både forbruk hos eksisterende kunder og nysalg, på en negativ måte. Finland har hatt tilnærmet samme grad av nedstenging som Norge. Ut fra selskapets størrelse, er den relative virkningen derfor større for det selskapet enn for de øvrige selskapene i konsernet.

Innføringen av det nye ERP – systemet er ferdig og har bidratt positivt til forenklet kommunikasjon under pandemien. Styret er til tross for tilbakegangen forsiktig optimister.

Det er god drift i alle konsernets selskaper så langt i 2022. Gjenåpningen av samfunnet etter pandemien gir optimisme i næringslivet. Samtidig som det fortsatt er redusert direkte møteaktivitet, og ansatte til en viss grad benytter hjemmekontor. Vedvarende høye strømpriser skaper uro i markedet, med behov for energiøkonomiseringstiltak og fokus på kostnader.

Elkraft har fokus på kostnadseffektivitet. Økt bruk av elektroniske løsninger i kommunikasjon både internt og mellom landene reduserer behovet for reiseaktivitet. Dette er positivt for miljøet, kostnadseffektivt, og reduserer belastning på de ansatte. Det forenkler også oppfølging av myndighetenes anbefalte smittevermregler.

Driften i 2021 har, som for de fleste andre næringer, være preget av pandemien. Virkningen i næringslivet er merkbare både når det gjelder forbruk og betalingsevne. I tillegg kommer problemene som følger av en vedvarende høy pris i markedet.

Styret har tillit til at bedriftene i konsernet tilpasser seg markedsutviklingen, og ser at de så langt har taklet utfordringene som pandemien medfører. Konsernet er representert i markedet i Skandinavia og Finland. Markedene har vært, og er fortsatt, berørt av pandemien, men graden kan variere. I 2022 virker krigen i Ukraina inn på markedet i alle land der konsernet er etablert, men det er for tidlig å vite i hvilken utstrekning dette vil ha konkret innvirkning på ett eller flere av konsernet selskaper.



Styrets målsetning er å ta vare på selskapets ansatte, samtidig som forbindelsen til kunder styrkes gjennom samarbeid.

Drifts- og produkt risiko

Konsernet Elkraft forestår ikke produksjon eller transport av elektrisk kraft. Selskapene løper derfor i så måte ingen produkt risiko mot kundene.

Elkraft AS har all fysisk leveranse av kraft via Nordpool Spot, all finansiell handel fra Statkraft AS, NASDAQ OMX og Axpo Nordic AS. Elkraft har kjøpt garantier for dette oppgjøret i henhold til regler fastsatt av offentlige myndigheter.

Variierende mengder kraft kjøpes på termin med det formål å redusere den langsiktige prisrisikoen for kundene. Det er knyttet risiko til terminhandel av strøm. Prisene kan gå opp eller ned. Kunder kan falle fra og behov kan falle bort. Konsernet har egne ressurser med betydelig analytisk kompetanse og erfaring på dette området. Risikobildet blir daglig analysert og overvåket. Det begrenser risikoen. Frafallsrisikoen ved konkurs eller opphør er spredt på et stort antall kunder og er derfor også begrenset hva gjelder relativt omfang. Pandemien gir her en økt risiko.

Finansiell risiko

Styret vurderer likviditeten i konsernet som god. Konsernet har ingen ekstern, rentebærende gjeld.

Kundefordringene er balansert med forfall over faktureringsperioden. Det har vært en viss forskyvning mot etterskuddsvis fakturering, en utvikling som forventes å fortsette. Dette vil over tid redusere fri likviditet. Styret anser det ikke som nødvendig med spesielle tiltak for å styrke tilgjengelig kapital i noen av selskapene ut over hva som er nevnt ovenfor.

Det er risiko knyttet til kundefordringer. Selskapene i konsernet arbeider målbevisst med tiltak for å redusere denne risikoen. Det er ikke inngått avtaler om motregning eller etablert finansielle instrumenter som minimerer kredittrisikoen i Elkraft AS. Realiserte tap har vært relativt sett små i hele konsernet. Den pågående pandemien påvirker også her risikobildet, da økningen i antall konkurser i samfunnet forventes å få virkning, og er tatt hensyn til i tapsavsetninger.

Konsernet er eksponert for endringer i valutakursene for norske, svenske og danske kroner mot Euro. Størstedelen av kraften kjøpes i Euro og selges i lokal valuta. Det er gjort tiltak for å redusere konsernets valutarisiko.

Forsikringer



Elkraft AS har for 2021 ikke styreansvarsforsikring

Årsoverskudd og disponeringer

Styret foreslår følgende disponering av årsoverskuddet i Elkraft AS:

Annen egenkapital	NOK	26 512 167,00
Uthytte	NOK	25 000 000,00
Totalt disponert	NOK	51 512 167,00


Selskapets frie egenkapital er etter dette NOK 414 970 930,-


Fortsatt drift


Styret mener at årsregnskapet gir et korrekt bilde av Elkraft AS, og konsernets eiendeler og gjeld, finansielle stilling og resultat. Driften fremover vil, som for de fleste andre næringer, fortsatt være preget av Corona pandemien. Elkraft har kunder i alle bransjer, og vil måtte regne med å bli påført tap. Konsernet har en robust driftsmodell med et lavt kostnadsnivå. Styret konstaterer at selskapet har solid egenkapital.


I samsvar med regnskapslovens § 3-3a bekrefter styret at årsoppgjøret fremlegges med grunnlag i fortsatt drift.


Lørenskog den 28. juni 2022


Bjørn Brodwall
Styreleder


Tom Hagen
Styremedlem


Marius Nerbye
Daglig leder/ Styremedlem


Hanna Hågen Brow
Styremedlem


Bjørnar Borlaug
Styremedlem



Resultatregnskap			
ELKRAFT AS - konsern			
Driftsinntekter og driftskostnader	Note	2021	2020
Salgsinntekt	3	3 099 458 069	2 562 983 400
Sum driftsinntekter		<u>3 099 458 069</u>	<u>2 562 983 400</u>
Varekostnad		2 907 156 006	2 414 255 290
Lønnskostnad	2	74 584 935	74 235 174
Avskrivning på driftsmidler	7	1 506 289	1 662 988
Annen driftskostnad	2	22 844 197	27 987 198
Sum driftskostnader		<u>3 006 091 427</u>	<u>2 518 140 650</u>
Driftsresultat		<u>93 366 642</u>	<u>44 842 750</u>
Finansinntekter og finanskostnader			
Annen renteinntekt		4 368 596	5 623 225
Annen finansinntekt		1 014 198	10 379 398
Annen rentekostnad		2 290 436	6 414 786
Annen finanskostnad		16 030 017	6 248 001
Resultat av finansposter		<u>-12 937 659</u>	<u>3 339 836</u>
Ordinært resultat før skattekostnad		80 428 983	48 182 586
Skattekostnad på ordinært resultat	6	19 058 414	11 385 127
Ordinært resultat		<u>61 370 569</u>	<u>36 797 459</u>
Årsoverskudd		<u>61 370 569</u>	<u>36 797 459</u>
Avsatt til utbytte		25 000 000	0
Overført til annen egenkapital		36 370 569	36 797 459
Sum disponert		<u>61 370 569</u>	<u>36 797 459</u>





Balanse			
ELKRAFT AS - konsern			
Eiendeler	Note	2021	2020
Anleggsmidler			
Goodwill	8	<u>376 096</u>	<u>443 237</u>
Sum immaterielle eiendeler		<u>376 096</u>	<u>443 237</u>
Varige driftsmidler			
Tomter, bygninger o.a. fast eiendom	7	20 536 635	21 739 622
Driftsløsøre, inventar o.a. utstyr	7	<u>1 254 766</u>	<u>1 619 329</u>
Sum varige driftsmidler		<u>21 791 401</u>	<u>23 358 951</u>
Langsiktige fordringer		<u>263 900</u>	<u>395 860</u>
Sum finansielle anleggsmidler		<u>263 900</u>	<u>395 860</u>
Sum anleggsmidler		<u>22 431 397</u>	<u>24 198 048</u>
Omløpsmidler			
Fordringer			
Kundefordringer	3, 4	694 889 763	326 378 564
Andre fordringer		<u>57 652 692</u>	<u>22 448 996</u>
Sum fordringer		<u>752 542 455</u>	<u>348 827 560</u>
Bankinnskudd, kontanter o.l.	4	795 011 289	718 279 078
Sum omløpsmidler		<u>1 547 553 744</u>	<u>1 067 106 638</u>
Sum eiendeler		<u>1 569 985 141</u>	<u>1 091 304 686</u>




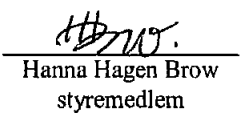
Balanse			
ELKRAFT AS - konsern			
Egenkapital og gjeld	Note	2021	2020
Innskutt egenkapital			
Aksjekapital	5	30 243 000	30 243 000
Sum innskutt egenkapital		<u>30 243 000</u>	<u>30 243 000</u>
Opptjent egenkapital			
Annen egenkapital	5	628 542 833	633 033 443
Sum opptjent egenkapital		<u>628 542 833</u>	<u>633 033 443</u>
Sum egenkapital		<u>658 785 833</u>	<u>663 276 443</u>
Gjeld			
Utsatt skatt	6	9 692 221	9 076 309
Sum avsetning for forpliktelser		<u>9 692 221</u>	<u>9 076 309</u>
Kortsiktig gjeld			
Forskuddsfakturerte inntekter	3	207 843 717	121 660 675
Leverandørgjeld		276 758 940	153 983 979
Betalbar skatt	6	5 567 341	3 319 156
Skyldig offentlige avgifter		43 675 501	36 109 829
Utbytte	5	25 000 000	0
Annen kortsiktig gjeld		342 661 588	103 878 294
Sum kortsiktig gjeld		<u>901 507 087</u>	<u>418 951 934</u>
Sum gjeld		<u>911 199 308</u>	<u>428 028 243</u>
Sum egenkapital og gjeld		<u>1 569 985 141</u>	<u>1 091 304 686</u>


Lørenskog, 28. juni 2022


Bjørn Brodwall
styrets leder


Tom Hagen
styremedlem


Marita Nerbye
styremedlem og konsernsjef


Hanna Hagen Brow
styremedlem


Bjørnar Borlaug
styremedlem



	2021	2020	
Kontantstrømmer fra operasjonelle aktiviteter			
	Resultat før skattekostnad	80 428 983	48 182 586
-	Periodens betalte skatt	-16 287 455	-24 790 058
+/-	Tap/gevinst ved salg av anleggsmidler	0	0
+	Ordinære avskrivninger	1 506 289	1 662 988
+/-	Endring i kundefordringer	-368 511 199	163 130 094
+/-	Endring i leverandørgjeld	122 774 961	-29 931 879
+/-	Endring i forskuddsfakturerte inntekter	86 183 042	-44 095 287
+/-	Endring i andre tidsavgrensingsposter	170 694 205	-11 787 407
=	Netto kontantstrøm fra operasjonelle aktiviteter	76 788 826	102 371 037
Kontantstrømmer fra investeringsaktiviteter			
+	Innbetalinger ved salg av varige driftsmidler		
-	Utbetalinger ved kjøp av varige driftsmidler	-56 615	-792 656
-	Utbetalinger ved kjøp av aksjer	0	0
+	Innbetalinger ved salg av aksjer i andre foretak	0	0
=	Netto kontantstrøm fra investeringsaktiviteter	-56 615	-792 656
Kontantstrømmer fra finansieringsaktiviteter			
+	Innbetalinger ved opptak av langsiktige lån	0	0
-	Utbetalinger ved nedbetaling av langsiktig gjeld	0	0
-	Utbetalinger av utbytte	0	0
=	Netto kontantstrøm fra finansieringsaktiviteter	0	0
=	Netto endring i kontanter og kontantekvivalenter	76 732 211	101 578 381
+	Beh. av kont. og kontantekvivalenter pr. 01.01	718 279 078	616 700 697
=	Beh. av kont. og kontantekvivalenter ved per. slutt	795 011 289	718 279 078
	Virkelig beholdning kontanter	795 011 289	718 279 078



Noter til årsregnskapet 2021 ELKRAFT AS - KONSERN

NOTE NR. 1 - REGNSKAPSPRINSIPPER

I årsregnskapet er alle poster verdsatt og periodisert i overensstemmelse med regnskapslovens bestemmelser og reglene som følger av god regnskapsskikk.

I konsernregnskapet inngår Elkraft AS (Norge) som morselskap, og de heleide datterselskapene Elkraft Sverige AB, Oy Elkraft Finland AB, Norsk Elkraft Danmark A/S og Gaskraft AS.

I konsernregnskapet er morselskapets aksjer i datterselskap eliminert mot egenkapitalen. Mellomværende samt kjøp og salg av tjenester konsernselskapene i mellom, er eliminert. Det er ikke internergevinster i selskapenes eiendeler.

Note nr. 7 til morselskapets regnskap gir nærmere opplysninger om de enkelte selskap som inngår i konsernet og dets resultater og egenkapital.

I konsernregnskapet er det benyttet balansedagens kurs for omregning av balanseposter og transaksjonskurs (snittkurs) for omregning av resultatregnskapet. Omregningsdifferanser knyttet til valuta er ført direkte mot egenkapitalen.

Klassifisering

Eiendeler bestemt til varig eie eller bruk, samt fordringer med forfall mer enn ett år etter balansedagen er medtatt som anleggsmidler. Øvrige eiendeler er klassifisert som omløpsmidler. Gjeld som forfaller senere enn et år etter regnskapsperiodens utløp er oppført som langsiktig gjeld.

Varige driftsmidler og avskrivninger

Varige driftsmidler er vurdert til anskaffelseskost etter fradrag for bedriftsøkonomiske avskrivninger. Avskrivningene beregnes på grunnlag av kostpris og driftsmidlenes antatte økonomiske levetid.

Valuta

Pengeposter (fordringer, gjeld og bankinnskudd) i utenlandsk valuta er omregnet til balansedagens kurs.

Fordringer

Fordringer er oppført i balansen med fordringens pålydende etter fradrag for konstaterte og forventede tap.

Skattekostnad og utsatt skatt

Skattekostnaden er knyttet til det regnskapsmessige resultat og består av betalbar skatt og endring i netto utsatt skatt /utsatt skattefordel.

Utsatt skatt i resultatregnskapet er skatt beregnet på endringer i midlertidige forskjeller mellom skattemessige og regnskapsmessige verdier. I stedet for å vise årets skattemessige disposisjoner brutto i regnskapet, bokføres skatteeffekten som en del av årets skattekostnad. Utsatt skatt avsettes som langsiktig gjeld i balansen. I den grad utsatt skattefordel overstiger utsatt skatt, medtas utsatt skattefordel i balansen iht. god regnskapsskikk.

Leieavtaler

Leieavtaler behandles som operasjonell- eller finansiell leasing etter en konkret vurdering av den enkelte leieavtale.

Kontantstrømanalyse

Det er utarbeidet kontantstrømanalyse etter den indirekte metoden.

Driftsinntekter og kostnader

Inntektsføring skjer etter oppjeningsprinsippet som normalt vil være leveringstidspunktet for varer og tjenester. Kostnader medtas etter sammenstillingsprinsippet, dvs at kostnader medtas i samme periode som tilhørende inntekter inntektsføres.



Noter til årsregnskapet 2021 ELKRAFT AS - KONSERN

NOTE NR. 2 - LØNSKOSTNAD, ANTALL ANSATTE, GODTGJØRELSE, LÅN TIL ANSATTE MM

Lønnskostnader består av følgende poster:

Lønnskostnader	2021	2020
Lønninger	55 497 244	59 461 221
Arbeidsgiveravgift og sos. avgifter	10 231 779	8 508 441
Pensjonskostnader	4 076 832	4 283 131
Andre ytelser	1 779 079	1 982 381
Sum	74 584 935	74 235 174

Gjennomsnittlig antall ansatte i konsernet 92

Ytelser til ledende personer	Daglig leder 1)	Styret
Lønn	2 223 205	0
Styre honorar	400 000	900 000
Andre godtgjørelser	4 727	0
Sum	2 627 932	900 000

1) Gjelder daglig leder i morselskapet.

Obligatorisk tjenestepensjon

Morselskapet har inngått avtale vedrørende obligatorisk tjenestepensjon pr. 31.12. Inngått avtale tilfredsstiller kravene som er satt i lov om obligatorisk tjenestepensjon i Norge. Man har etablert pensjonsordninger også i Sverige, Finland og Danmark.

Revisor

Kostnadsført revisjonshonorar i 2021 utgjør kr 752 640 for konsernet. I tillegg kommer honorar for skatterådgivning og for andre tjenester med kr 138 600.

NOTE NR. 3 - SPESIFIKASJON AV INNTEKTER

Pr. geografisk område og art	2021	2020
Formidling av kraft - Norge	586 056 824	483 138 620
Formidling av kraft - Sverige	1 009 148 205	855 084 432
Formidling av kraft - Danmark	1 432 387 129	1 167 689 050
Formidling av kraft - Finland	71 865 911	57 071 298
Sum salgsinntekter	3 099 458 069	2 562 983 400

Forskudd fra kunder pr. 31.12.21 utgjør kr 207 843 717.

Forskuddet gjelder a-konto for 2022 og noe forskuddsfakturert depositum til kunder.

Av posten kundefordringer pr. 31.12.21 inngår kr 294 355 565 i form av opptjente, ikke fakturerte inntekter.

NOTE NR. 4 – BUNDNE MIDLER, GARANTIER

I posten inngår bundne bankinnskudd med 194 158 905. Morselskapet har inngått avtale knyttet til oppfyllelses- og betalingsgaranti med kr 175 034 181. Av dette beløpet inngår kr 150 034 181 i bundne bankinnskudd. Denne garantien omfatter også de øvrige konsernselskapene i Danmark, Sverige og Finland. Videre har man pantsatt enkle pengekrav/kundefordringer i Norge begrenset til kr 25 000 000. Bokført verdi av disse pr. 31.12 utgjør 81 308 770.



Noter til årsregnskapet 2021
ELKRAFT AS - KONSERN

NOTE NR. 5 – EGENKAPITAL, ANTALL AKSJER, AKSJONÆRER

	Aksje - kapital	Annen egenkapital	Sum
Årets endring i egenkapitalen:			
Egenkapital 01.01	30 243 000	633 542 833	663 276 443
Tilleggsutbytte		- 25 000 000	- 25 000 000
Omregningsdifferanser valuta		- 15 861 179	- 15 861 179
Årsresultat		61 370 569	61 370 569
Utbytte		- 25 000 000	- 25 000 000
Egenkapital 31.12	30 243 000	628 785 833	658 785 833

Aksjonærer i Elkraft AS (mor) er:	Antall aksjer	Eierandel	
Marius Invest AS	15.300	30 %	Repr. ved daglig leder og styremedlem
Holding 2 AS	35.700	70 %	Repr. ved styremedlem

Det er utstedt 51.000 aksjer med pålydende kr 593,- i Elkraft AS.

NOTE NR. 6 - SKATT**Årets skattekostnad:**

	2021	2020
Resultatført skatt på ordinært resultat		
Betalbar skatt	17 688 516	11 873 075
Endring i utsatt skatt / utsatt skattefordel	615 912	632 232
Endring i utsatt skatt /utsatt skattefordel - valutaeffekt	753 986	- 1 120 180
Skattekostnad ordinært resultat	19 058 414	11 385 127

Betalbar skatt i balansen:	2021	2020
Betalbar skatt på årets resultat - Norge	5 567 341	3 319 156
Betalbar skatt på årets resultat - datterselskaper	0	0
Sum betalbar skatt i balansen	5 567 341	3 319 156

Man har i Sverige og Danmark gjennom året innbetalt forskuddsskatt som har gått til reduksjon av skyldig betalbar skatt i balansen pr. 31.12.21.

Skatteeffekten av midlertidige forskjeller og underskudd til fremføring som har gitt opphav til utsatt skatt/utsatt skattefordel, spesifisert på typer av midlertidige forskjeller:

	2021	2020
Netto midlertidige forskjeller - Norge (22 %)	- 5 342 387	- 9 677 400
Netto midlertidige forskjeller - Sverige (21,4 %)	53 597 500	55 305 50
Netto midlertidige forskjeller - Danmark (22 %)	- 2 863 818	- 2 863 818
Utsatt skattefordel - Norge	1 175 325	2 129 028
Utsatt skatt - Sverige	11 469 865	11 835 377
Utsatt skattefordel - Danmark	602 319	630 040
Netto utsatt skattefordel i balansen pr. 31.12	0	0
Netto utsatt skatt i balansen pr. 31.12	9 692 221	9 076 309

Elkraft AS

Org.nr. 962 959 318



Noter til årsregnskapet 2021 ELKRAFT AS - KONSERN

Utsatt skattefordel i Finland er ikke balanseført. Den er beregnet til nok 3 670 960 (20 % av akk. underskudd på € 1 670 490).

NOTE NR. 7 - SPESIFIKASJON AV ANLEGGSMIDLER

Tekst	Bygg og lokaler	Maskiner, inventar og transportmidler	Datautstyr	Totalt
Anskaffelseskost pr. 01.01	24 650 480	9 854 051	2 679 521	37 184 052
+ Tilgang i året	56 615	0	0	56 615
- Avgang i året (kostpris)	0	0	0	0
- Samlede av- og nedskrivninger	4 170 461	2 606 238	2 604 399	15 449 267
= Bokført verdi 31.12	20 536 635	1 181 483	73 282	21 791 401
Årets ordinære avskrivninger	897 115	540 158	21 175	1 506 289
Økonomisk levetid	5 - 50 år	3 - 5 år	3 - 4 år	
Årlig leiebøp, ikke balanseførte poster	4 318 972	668 783	521 195	5 508 950

NOTE NR. 8 - Goodwill

Tekst	Goodwill	Totalt
Anskaffelseskost pr. 01.01	470 120	470 120
+ Tilgang i året	0	0
- Samlede av- og nedskrivninger	94 024	0
= Bokført verdi 31.12	376 096	443 237
Årets ordinære avskrivninger	47 838	
Økonomisk levetid	10 år	