



ÅRSREGNSKAPET FOR REGNSKAPSÅRET 2023 - GENERELL INFORMASJON

Enheten

Organisasjonsnummer:	925 621 315
Organisasjonsform:	Aksjeselskap
Foretaksnavn:	MNG HOLDING BERGEN AS
Forretningsadresse:	Allehelgens gate 2 5016 BERGEN

Regnskapsår

Årsregnskapets periode:	01.01.2023 - 31.12.2023
-------------------------	-------------------------

Konsern

Mørselskap i konsern:	Ja
Konsernregnskap lagt ved:	Ja

Regnskapsregler

Regler for små foretak benyttet:	Nei
Benyttet ved utarbeidelsen av årsregnskapet til selskapet:	Regnskapslovens alminnelige regler
Benyttet ved utarbeidelsen av årsregnskapet til konsernet:	Regnskapslovens alminnelige regler

Årsregnskapet fastsatt av kompetent organ

Bekreftet av representant for selskapet:	Geir Kristen Paulsen
Dato for fastsettelse av årsregnskapet:	18.03.2024

Grunnlag for avgivelse

År 2023: Årsregnskapet er elektronisk innlevert
År 2022: Tall er hentet fra elektronisk innlevert årsregnskap fra 2023

Det er ikke krav til at årsregnskapet m.v. som sendes til Regnskapsregisteret er undertegnet. Kontrollen på at dette er utført ligger hos revisor/enhetens øverste organ. Sikkerheten ivaretas ved at innsender har rolle/rettighet for innsending av årsregnskapet via Altinn, og ved at det bekreftes at årsregnskapet er fastsatt av kompetent organ.

Brønnøysundregistrene, 13.08.2025



Resultatregnskap

Beløp i: NOK	Note	2023	2022
RESULTATREGNSKAP			
Inntekter			
Annen driftsinntekt	3	4 267 352	
Sum inntekter		4 267 352	
Kostnader			
Lønnskostnad	3	7 424 650	
Avskrivning	2	502 020	
Annen driftskostnad	3,4	3 100 507	
Sum kostnader		11 027 177	
Driftsresultat		-6 759 825	
Finansinntekter og finanskostnader			
Inntekt på investering i datterselskap og tilknyttet selskap		37 804 498	
Inntekt på andre investeringer		4 023 333	
Renteinntekt fra foretak i samme konsern	6,7	2 347 462	
Annen finansinntekt		11 608 667	
Verdiøkning finansielle instrumenter vurdert til virkelig verdi		4 474 309	
Sum finansinntekter		60 258 269	
Annen finanskostnad		13 328 099	
Sum finanskostnader		13 328 099	
Netto finans		46 930 170	
Ordinært resultat før skattekostnad		40 170 345	0
Skattekostnad		-125 252	
Ordinært resultat etter skattekostnad		40 295 597	0
Årsresultat		40 295 597	0
Overføringer og disponeringer			
Ordinært utbytte		-32 500 000	
Overføring til/fra annen egenkapital		-7 795 597	
Sum overføringer og disponeringer		-40 295 597	



Resultatregnskap

Beløp i: NOK	Note	2023	2022
---------------------	-------------	-------------	-------------



Balanse

Beløp i: NOK	Note	2023	2022
BALANSE - EIENDELER			
Anleggsmidler			
Immaterielle eiendeler			
Sum immaterielle eiendeler		0	
Varige driftsmidler			
Driftsløsøre, inventar, verktøy, kontormaskiner	2	1 328 929	
Sum varige driftsmidler		1 328 929	
Finansielle anleggsmidler			
Investering i datterselskap	5,10	576 828 112	
Lån til foretak i samme konsern	6,7	99 026 256	
Investeringer i tilknyttet selskap	5	5 000 000	
Investeringer i aksjer og andeler	11	13 858 676	
Andre fordringer		3 800 000	
Sum finansielle anleggsmidler		698 513 044	
Sum anleggsmidler		699 841 973	0
Omløpsmidler			
Varer			
Fordringer			
Andre fordringer		605 632	
Konsernfordringer	6,7	54 032 151	
Sum fordringer		54 637 783	
Bankinnskudd, kontanter og lignende			
Bankinnskudd, kontanter og lignende	14	53 547 393	
Sum bankinnskudd, kontanter og lignende		53 547 393	
Sum omløpsmidler		108 185 176	0
SUM EIENDELER		808 027 149	0



Balanse

Beløp i: NOK	Note	2023	2022
BALANSE - EGENKAPITAL OG GJELD			
Egenkapital			
Innskutt egenkapital			
Aksjekapital	9,13	4 080 000	
Overkurs	9	41 693 000	
Sum innskutt egenkapital		45 773 000	
Opptjent egenkapital			
Annen egenkapital	9	487 744 588	
Sum opptjent egenkapital		487 744 588	
Sum egenkapital		533 517 588	0
Gjeld			
Langsiktig gjeld			
Utsatt skatt	8	340 616	
Sum avsetninger for forpliktelser		340 616	
Annen langsiktig gjeld			
Gjeld til kredittinstitusjoner	10,12	190 000 000	
Langsiktig konserngjeld	7	37 576 190	
Sum annen langsiktig gjeld		227 576 190	
Sum langsiktig gjeld		227 916 806	0
Kortsiktig gjeld			
Leverandørgjeld		358 878	
Betalbar skatt	8		
Skyldige offentlige avgifter		613 880	
Utbytte		32 500 000	
Annen kortsiktig gjeld		13 119 997	
Sum kortsiktig gjeld		46 592 755	
Sum gjeld		274 509 561	0
SUM EGENKAPITAL OG GJELD		808 027 149	0



Konsernets resultatregnskap

Beløp i: NOK	Note	2023	2022
RESULTATREGNSKAP			
Inntekter			
Salgsinntekt		91 965 451	
Sum inntekter		91 965 451	
Kostnader			
Lønnskostnad	3	7 424 650	
Avskrivning	2	27 336 602	
Annen driftskostnad	3,4	22 304 320	
Sum kostnader		57 065 572	
Driftsresultat		34 899 879	
Finansinntekter og finanskostnader			
Inntekt på andre investeringer	5	21 323 629	
Annen finansinntekt		16 188 908	
Verdiøkning finansielle instrumenter vurdert til virkelig verdi		4 474 309	
Sum finansinntekter		41 986 846	
Annen finanskostnad		23 682 959	
Sum finanskostnader		23 682 959	
Netto finans		18 303 887	
Ordinært resultat før skattekostnad		53 203 766	0
Skattekostnad	8	4 353 732	
Ordinært resultat etter skattekostnad		48 850 034	0
Årsresultat		48 850 034	0



Konsernets balanse

Beløp i: NOK	Note	2023	2022
BALANSE - EIENDELER			
Anleggsmidler			
Immaterielle eiendeler			
Sum immaterielle eiendeler		0	
Varige driftsmidler			
Tomter, bygninger og annen fast eiendom	2,10	872 437 851	
Driftsløsøre, inventar, verktøy, kontormaskiner	2	1 452 039	
Sum varige driftsmidler		873 889 890	
Finansielle anleggsmidler			
Investeringer i tilknyttet selskap	5	45 656 167	
Investeringer i aksjer og andeler	11	13 858 676	
Andre fordringer		3 865 437	
Sum finansielle anleggsmidler		63 380 280	
Sum anleggsmidler		937 270 170	0
Omløpsmidler			
Varer			
Fordringer			
Kundefordringer		31 514	
Andre fordringer		2 384 964	
Sum fordringer		2 416 478	
Bankinnskudd, kontanter og lignende			
Bankinnskudd, kontanter og lignende	14	59 297 210	
Sum bankinnskudd, kontanter og lignende		59 297 210	
Sum omløpsmidler		61 713 688	0
SUM EIENDELER		998 983 858	0

BALANSE - EGENKAPITAL OG GJELD



Konsernets balanse

Beløp i: NOK	Note	2023	2022
Egenkapital			
Innskutt egenkapital			
Aksjekapital	9,13	4 080 000	
Overkurs	9	41 693 000	
Sum innskutt egenkapital		45 773 000	
Opptjent egenkapital			
Fond	9	40 656 167	
Annen egenkapital	9	399 366 533	
Sum opptjent egenkapital		440 022 700	
Sum egenkapital		485 795 700	0
Gjeld			
Langsiktig gjeld			
Utsatt skatt	8	76 870 512	
Sum avsetninger for forpliktelser		76 870 512	
Annen langsiktig gjeld			
Gjeld til kredittinstitusjoner	10,12	377 270 676	
Øvrig langsiktig gjeld		48 500	
Sum annen langsiktig gjeld		377 319 176	
Sum langsiktig gjeld		454 189 688	0
Kortsiktig gjeld			
Leverandørgjeld		3 245 249	
Betalbar skatt	8	7 235 887	
Skyldige offentlige avgifter		866 396	
Utbytte		32 500 000	
Annen kortsiktig gjeld		15 150 939	
Sum kortsiktig gjeld		58 998 471	
Sum gjeld		513 188 159	0
SUM EGENKAPITAL OG GJELD		998 983 859	0



Brønnøysundregistrene

ÅRSREGNSKAP FOR REGNSKAPSÅRET 2023 - GENERELL INFORMASJON

Journalnummer: 2024 564076

Enheten

Organisasjonsnummer: 925 621 315
Organisasjonsform: Aksjeselskap
Foretaksnavn: MNG HOLDING BERGEN AS
Forretningsadresse: Allehelgens gate 2
5016 BERGEN

Regnskapsår

Årsregnskapets periode: 01.01.2023 - 31.12.2023

Konsern

Morselskap i konsern: Ja
Konsernregnskap lagt ved: Ja

Regnskapsregler

Regler for små foretak benyttet: Nei
Benyttet ved utarbeidelsen av
årsregnskapet til selskapet: Regnskapslovens alminnelige regler
Benyttet ved utarbeidelsen av
årsregnskapet til konsernet: Regnskapslovens alminnelige regler

Årsregnskapet fastsatt av kompetent organ

Bekreftet av representant for selskapet: Geir Kristen Paulsen
Dato for fastsettelse av årsregnskapet: 18.03.2024

Grunnlag for avgivelse

År 2023: Årsregnskap er elektronisk innlevert.
År 2022: Tall er hentet fra elektronisk innlevert årsregnskap fra 2023.

Det er ikke krav til at årsregnskapet m.v. som sendes til Regnskapsregisteret er undertegnet. Kontrollen på at dette er utført ligger hos revisor/enhetens øverste organ. Sikkerheten ivaretas ved at innsender har rolle/rettighet for innsending av årsregnskapet via Altinn, og ved at det bekreftes at årsregnskapet er fastsatt av kompetent organ.

Brønnøysundregistrene, 16.07.2024



Organisasjonsnr: 925 621 315
MNG HOLDING BERGEN AS

RESULTATREGNSKAP

Beløp i: NOK	Note	2023	2022
RESULTATREGNSKAP			
Inntekter			
Annen driftsinntekt	3	4 267 352	
Sum inntekter		4 267 352	
Kostnader			
Lønnskostnad	3	7 424 650	
Avskrivning	2	502 020	
Annen driftskostnad	3,4	3 100 507	
Sum kostnader		11 027 177	
Driftsresultat		-6 759 825	
Finansinntekter og finanskostnader			
Inntekt på investering i datterselskap og tilknyttet selskap		37 804 498	
Inntekt på andre investeringer		4 023 333	
Renteinntekt fra foretak i samme konsern	6,7	2 347 462	
Annen finansinntekt		11 608 667	
Verdiøkning finansielle instrumenter vurdert til virkelig verdi		4 474 309	
Sum finansinntekter		60 258 269	
Annen finanskostnad		13 328 099	
Sum finanskostnader		13 328 099	
Netto finans		46 930 170	
Ordinært resultat før skattekostnad		40 170 345	0
Skattekostnad		-125 252	
Ordinært resultat etter skattekostnad		40 295 597	0
Årsresultat		40 295 597	0
Overføringer og disponeringer			
Ordinært utbytte		-32 500 000	
Overføring til/fra annen egenkapital		-7 795 597	
Sum overføringer og disponeringer		-40 295 597	



Organisasjonsnr: 925 621 315
MNG HOLDING BERGEN AS

BALANSE

Beløp i: NOK	Note	2023	2022
--------------	------	------	------

BALANSE - EIENDELER

Anleggsmidler

Immaterielle eiendeler

Sum immaterielle eiendeler		0	
----------------------------	--	---	--

Varige driftsmidler

Driftsløsøre, inventar,

verktøy, kontormaskiner

Sum varige driftsmidler	2	1 328 929	
-------------------------	---	-----------	--

Finansielle anleggsmidler

Investering i datterselskap	5,10	576 828 112	
-----------------------------	------	-------------	--

Lån til foretak i samme

konsern	6,7	99 026 256	
---------	-----	------------	--

Investeringer i

tilknyttet selskap	5	5 000 000	
--------------------	---	-----------	--

Investeringer i aksjer og

andeler	11	13 858 676	
---------	----	------------	--

Andre fordringer

Sum finansielle		3 800 000	
-----------------	--	-----------	--

anleggsmidler		698 513 044	
---------------	--	-------------	--

Sum anleggsmidler		699 841 973	0
-------------------	--	-------------	---

Omløpsmidler

Varer

Fordringer

Andre fordringer

Konsernfordringer	6,7	605 632	
-------------------	-----	---------	--

Sum fordringer		54 032 151	
----------------	--	------------	--

Bankinnskudd, kontanter

og lignende

Bankinnskudd, kontanter

og lignende	14	53 547 393	
-------------	----	------------	--

Sum bankinnskudd,		53 547 393	
-------------------	--	------------	--

kontanter og lignende			
-----------------------	--	--	--

Sum omløpsmidler		108 185 176	0
------------------	--	-------------	---

SUM EIENDELER		808 027 149	0
---------------	--	-------------	---

BALANSE - EGENKAPITAL OG

GJELD

Egenkapital

Innskutt egenkapital



Aksjekapital	9,13	4 080 000	
Overkurs	9	41 693 000	
Sum innskutt egenkapital		45 773 000	
Opptjent egenkapital			
Annen egenkapital	9	487 744 588	
Sum opptjent egenkapital		487 744 588	
Sum egenkapital		533 517 588	0
Gjeld			
Langsiktig gjeld			
Utsatt skatt	8	340 616	
Sum avsetninger for forpliktelseser		340 616	
Annen langsiktig gjeld			
Gjeld til kredittinstitusjoner	10,12	190 000 000	
Langsiktig konserngjeld	7	37 576 190	
Sum annen langsiktig gjeld		227 576 190	
Sum langsiktig gjeld		227 916 806	0
Kortsiktig gjeld			
Leverandørgjeld		358 878	
Betalbar skatt	8		
Skyldige offentlige avgifter		613 880	
Utbytte		32 500 000	
Annen kortsiktig gjeld		13 119 997	
Sum kortsiktig gjeld		46 592 755	
Sum gjeld		274 509 561	0
SUM EGENKAPITAL OG GJELD		808 027 149	0



Organisasjonsnr: 925 621 315
MNG HOLDING BERGEN AS

KONSERNRESULTATREGNSKAP

Beløp i: NOK	Note	2023	2022
RESULTATREGNSKAP			
Inntekter			
Salgsinntekt		91 965 451	
Sum inntekter		91 965 451	
Kostnader			
Lønnskostnad	3	7 424 650	
Avskrivning	2	27 336 602	
Annen driftskostnad	3,4	22 304 320	
Sum kostnader		57 065 572	
Driftsresultat		34 899 879	
Finansinntekter og finanskostnader			
Inntekt på andre investeringer	5	21 323 629	
Annen finansinntekt		16 188 908	
Verdiøkning finansielle instrumenter vurdert til virkelig verdi		4 474 309	
Sum finansinntekter		41 986 846	
Annen finanskostnad		23 682 959	
Sum finanskostnader		23 682 959	
Netto finans		18 303 887	
Ordinært resultat før skattekostnad		53 203 766	0
Skattekostnad	8	4 353 732	
Ordinært resultat etter skattekostnad		48 850 034	0
Årsresultat		48 850 034	0



Organisasjonsnr: 925 621 315
MNG HOLDING BERGEN AS

KONSERNBALANSE

Beløp i: NOK **Note** **2023** **2022**

BALANSE - EIENDELER

Anleggsmidler

Immaterielle eiendeler

Sum immaterielle eiendeler 0

Varige driftsmidler

Tomter, bygninger og

annen fast eiendom 2,10 872 437 851

Driftsløsøre, inventar,

verktøy, kontormaskiner 2 1 452 039

Sum varige driftsmidler 873 889 890

Finansielle anleggsmidler

Investeringer i

tilknyttet selskap 5 45 656 167

Investeringer i aksjer og

andeler 11 13 858 676

Andre fordringer 3 865 437

Sum finansielle

anleggsmidler 63 380 280

Sum anleggsmidler 937 270 170

0

Omløpsmidler

Varer

Fordringer

Kundefordringer 31 514

Andre fordringer 2 384 964

Sum fordringer 2 416 478

Bankinnskudd, kontanter og lignende

Bankinnskudd, kontanter
og lignende 14 59 297 210

Sum bankinnskudd,
kontanter og lignende 59 297 210

Sum omløpsmidler 61 713 688

0

SUM EIENDELER 998 983 858

0

BALANSE - EGENKAPITAL OG GJELD

Egenkapital

Innskutt egenkapital

Aksjekapital 9,13 4 080 000



Overkurs	9	41 693 000	
Sum innskutt egenkapital		45 773 000	
Opptjent egenkapital			
Fond	9	40 656 167	
Annen egenkapital	9	399 366 533	
Sum opptjent egenkapital		440 022 700	
Sum egenkapital		485 795 700	0
Gjeld			
Langsiktig gjeld			
Utsatt skatt	8	76 870 512	
Sum avsetninger for forpliktelser		76 870 512	
Annen langsiktig gjeld			
Gjeld til kredittinstitusjoner	10,12	377 270 676	
Øvrig langsiktig gjeld		48 500	
Sum annen langsiktig gjeld		377 319 176	
Sum langsiktig gjeld		454 189 688	0
Kortsiktig gjeld			
Leverandørgjeld		3 245 249	
Betalbar skatt	8	7 235 887	
Skyldige offentlige avgifter		866 396	
Utbytte		32 500 000	
Annen kortsiktig gjeld		15 150 939	
Sum kortsiktig gjeld		58 998 471	
Sum gjeld		513 188 159	0
SUM EGENKAPITAL OG GJELD		998 983 859	0



Organisasjonsnr: 925 621 315
MNG HOLDING BERGEN AS

NOTEOPPLYSNINGER - SELSKAP - alle poster oppgitt i hele tall

Note
1

Regnskapsprinsipper
Årsregnskapet er satt opp etter regnskapsloven. Regnskapsreglene for små foretak er fulgt.

Note
9,13

Antall aksjer og aksjeeiere

Note

Antall årsverk i regnskapsåret

Virksomheten har hatt følgende antall årsverk:
0.00

Note

Lån og sikkerhetsstillelse til ledende personer og aksjeeiere

Er det gitt lån eller sikkerhetsstillelse til ledende personer: Nei

Omløpsmidler Startdato Sluttdato Endring

Skattemessig fremf.undersk. Startdato Sluttdato Endring

Kortsiktig gjeld Startdato Sluttdato Endring



Organisasjonsnr: 925 621 315
MNG HOLDING BERGEN AS

NOTEOPPLYSNINGER - KONSERN - alle poster oppgitt i hele tall

Note
1

Regnskapsprinsipper
Årsregnskapet er satt opp etter regnskapsloven. Regnskapsreglene for små foretak er fulgt.

Note
9,13

Antall aksjer og aksjeeiere

Note

Antall årsverk i regnskapsåret

Virksomheten har hatt følgende antall årsverk:
0.00

Note

Lån og sikkerhetsstillelse til ledende personer og aksjeeiere

Er det gitt lån eller sikkerhetsstillelse til ledende personer: Nei

Omløpsmidler Startdato Sluttdato Endring

Skattemessig fremf.undersk. Startdato Sluttdato Endring

Kortsiktig gjeld Startdato Sluttdato Endring



Statsautoriserte revisorer
Ernst & Young AS
Thormøhlens gate 53 D, 5006 Bergen
Postboks 6163, 5892 Bergen

Foretaksregisteret: NO 976 389 387 MVA
Tlf: +47 24 00 24 00
www.ey.no
Medlemmer av Den norske Revisorforening

UAVHENGIG REVISORS BERETNING

Til generalforsamlingen i MNG Holding Bergen AS

Konklusjon

Vi har revidert årsregnskapet for MNG Holding Bergen AS som består av selskapsregnskapet og konsernregnskapet. Selskapsregnskapet og konsernregnskapet består av balanse per 31. desember 2023, resultatregnskap og kontantstrømoppstilling for regnskapsåret avsluttet per denne datoen og noter til årsregnskapet, herunder et sammendrag av viktige regnskapsprinsipper.

Etter vår mening oppfylder årsregnskapet gjeldende lovkrav og gir et rettviseende bilde av selskapets og konsernets finansielle stilling per 31. desember 2023 og av deres resultater og kontantstrømmer for regnskapsåret avsluttet per denne datoen i samsvar med regnskapslovens regler og god regnskapsskikk i Norge.

Grunnlag for konklusjon

Vi har gjennomført revisjonen i samsvar med International Standards on Auditing (ISA-ene). Våre oppgaver og plikter i henhold til disse standardene er beskrevet nedenfor under *Revisors oppgaver og plikter ved revisjonen av årsregnskapet*. Vi er uavhengige av selskapet og konsernet i samsvar med kravene i relevante lover og forskrifter i Norge og *International Code of Ethics for Professional Accountants* (inkludert internasjonale uavhengighetsstandarder) utstedt av International Ethics Standards Board for Accountants (IESBA-reglene), og vi har overholdt våre øvrige etiske forpliktelser i samsvar med disse kravene. Innhentet revisjonsbevis er etter vår vurdering tilstrekkelig og hensiktsmessig som grunnlag for vår konklusjon.

Øvrig informasjon

Øvrig informasjon omfatter informasjon i selskapets årsrapport bortsett fra årsregnskapet og den tilhørende revisjonsberetningen. Styret og Administrerende direktør (ledelsen) er ansvarlig for den øvrige informasjonen. Vår konklusjon om revisjonen av årsregnskapet dekker ikke den øvrige informasjonen, og vi attesterer ikke den øvrige informasjonen.

I forbindelse med revisjonen av årsregnskapet er det vår oppgave å lese den øvrige informasjonen med det formål å vurdere om årsberetningen inneholder de opplysninger som skal gis i henhold til gjeldende lovkrav og hvorvidt det foreligger vesentlig inkonsistens mellom den øvrige informasjonen og årsregnskapet eller kunnskap vi har opparbeidet oss under revisjonen, eller hvorvidt den tilsynelatende inneholder vesentlig feilinformasjon. Dersom vi konkluderer med at den øvrige informasjonen inneholder vesentlig feilinformasjon eller ikke inneholder de opplysninger som skal gis i henhold til gjeldende lovkrav, er vi pålagt å rapportere det.

Vi har ingenting å rapportere i så henseende, og vi mener at årsberetningen er konsistent med årsregnskapet og inneholder de opplysninger som skal gis i henhold til gjeldende lovkrav.

Ledelsens ansvar for årsregnskapet

Ledelsen er ansvarlig for å utarbeide årsregnskapet og for at det gir et rettviseende bilde i samsvar med regnskapslovens regler og god regnskapsskikk i Norge. Ledelsen er også ansvarlig for slik intern kontroll som den finner nødvendig for å kunne utarbeide et årsregnskap som ikke inneholder vesentlig feilinformasjon, verken som følge av misligheter eller feil.

Ved utarbeidelsen av årsregnskapet må ledelsen ta standpunkt til selskapets og konsernets evne til fortsatt drift og opplyse om forhold av betydning for fortsatt drift. Forutsetningen om fortsatt drift skal



Building a better
working world

legges til grunn for årsregnskapet med mindre ledelsen enten har til hensikt å avvike selskapet, konsernet eller virksomheten, eller ikke har noe annet realistisk alternativ.

Revisors oppgaver og plikter ved revisjonen av årsregnskapet

Vårt mål er å oppnå betryggende sikkerhet for at årsregnskapet som helhet ikke inneholder vesentlig feilinformasjon, verken som følge av misligheter eller feil, og å avgi en revisjonsberetning som inneholder vår konklusjon. Betryggende sikkerhet er en høy grad av sikkerhet, men ingen garanti for at en revisjon utført i samsvar med ISA-ene, alltid vil avdekke vesentlig feilinformasjon. Feilinformasjon kan skyldes misligheter eller feil og er å anse som vesentlig dersom den enkeltvis eller samlet med rimelighet kan forventes å påvirke de økonomiske beslutningene som brukerne foretar på grunnlag av årsregnskapet.

Som del av en revisjon i samsvar med ISA-ene, utøver vi profesjonelt skjønn og utviser profesjonell skepsis gjennom hele revisjonen. I tillegg:

- identifiserer og vurderer vi risikoen for vesentlig feilinformasjon i årsregnskapet, enten det skyldes misligheter eller feil. Vi utformer og gjennomfører revisjonshandlinger for å håndtere slike risikoer, og innhenter revisjonsbevis som er tilstrekkelig og hensiktsmessig som grunnlag for vår konklusjon. Risikoen for at vesentlig feilinformasjon som følge av misligheter ikke blir avdekket, er høyere enn for feilinformasjon som skyldes feil, siden misligheter kan innebære samarbeid, forfalskning, bevisste utelatelser, uriktige fremstillinger eller overstyring av intern kontroll.
- opparbeider vi oss en forståelse av den interne kontrollen som er relevant for revisjonen, for å utforme revisjonshandlinger som er hensiktsmessige etter omstendighetene, men ikke for å gi uttrykk for en mening om effektiviteten av selskapets og konsernets interne kontroll.
- evaluerer vi om de anvendte regnskapsprinsippene er hensiktsmessige og om regnskapsestimaterne og tilhørende noteopplysninger utarbeidet av ledelsen er rimelige.
- konkluderer vi på om ledelsens bruk av fortsatt drift-forutsetningen er hensiktsmessig, og, basert på innhentede revisjonsbevis, hvorvidt det foreligger vesentlig usikkerhet knyttet til hendelser eller forhold som kan skape betydelig tvil om selskapets og konsernets evne til fortsatt drift. Dersom vi konkluderer med at det eksisterer vesentlig usikkerhet, kreves det at vi i revisjonsberetningen henleder oppmerksomheten på tilleggsopplysningene i årsregnskapet, eller, dersom slike tilleggsopplysninger ikke er tilstrekkelige, at vi modifierer vår konklusjon. Våre konklusjoner er basert på revisjonsbevis innhentet frem til datoen for revisjonsberetningen. Etterfølgende hendelser eller forhold kan imidlertid medføre at selskapet og konsernet ikke kan fortsette driften.
- evaluerer vi den samlede presentasjonen, strukturen og innholdet i årsregnskapet, inkludert tilleggsopplysningene, og hvorvidt årsregnskapet gir uttrykk for de underliggende transaksjonene og hendelsene på en måte som gir et rettvise bilde.
- innhenter vi tilstrekkelig og hensiktsmessig revisjonsbevis vedrørende den finansielle informasjonen til enhetene eller forretningsområdene i konsernet for å kunne gi uttrykk for en mening om konsernregnskapet. Vi er ansvarlige for å fastsette strategien for, samt å følge opp og gjennomføre konsernrevisjonen, og vi har et udelt ansvar for konklusjonen på revisjonen av konsernregnskapet.

Vi kommuniserer med styret blant annet om det planlagte omfanget av og tidspunktet for revisjonsarbeidet og eventuelle vesentlige funn i revisjonen, herunder vesentlige svakheter i den interne kontrollen som vi avdekker gjennom revisjonen.



Building a better
working world

Bergen, 22. mars 2024
ERNST & YOUNG AS

Revisjonsberetningen er signert elektronisk

Jørn Knutsen
statsautorisert revisor

Penneo Dokumentnøkkel: CAV18-30JFB-UHG8F-UHG8F-8HPSI-FHXX0-Z4C4W



PENNEO

Signaturene i dette dokumentet er juridisk bindende. Dokument signert med "Penneo™ - sikker digital signatur". De signerende parter sin identitet er registrert, og er listet nedenfor.

"Med min signatur bekrefter jeg alle datoer og innholdet i dette dokument."

Jørn Knutsen

Statsautorisert revisor

På vegne av: Ernst & Young

Serienummer: 9578-5992-4-3012515

IP: 147.161.xxx.xxx

2024-03-22 20:51:22 UTC



Penneo Dokumentnøkkel: CAV18-30JFB-UHG8F-8HPSI-FHXX0-Z4C4W

Dokumentet er signert digitalt, med **Penneo.com**. Alle digitale signatur-data i dokumentet er sikret og validert av den datamaskin-utregnede hash-verdien av det opprinnelige dokument. Dokumentet er låst og tids-stemplet med et sertifikat fra en betrodd tredjepart. All kryptografisk bevis er integrert i denne PDF, for fremtidig validering (hvis nødvendig).

Hvordan bekrefter at dette dokumentet er originalen?

Dokumentet er beskyttet av ett Adobe CDS sertifikat. Når du åpner dokumentet i

Adobe Reader, skal du kunne se at dokumentet er sertifisert av **Penneo e-signature service <penneo@penneo.com>**. Dette garanterer at innholdet i dokumentet ikke har blitt endret.

Det er lett å kontrollere de kryptografiske beviser som er lokalisert inne i dokumentet, med Penneo validator - <https://penneo.com/validator>



ÅRSBERETNING 2023 MNG Holding Bergen AS

Virksomhetsområde til MNG Holding Bergen AS er utleie av eiendommer, samt delta som aksjonær i andre selskaper. Selskapets forretningskontor er i Bergen.

I samsvar med regnskapslovens § 3-3 bekreftes det at forutsetningen om fortsatt drift er lagt til grunn ved utarbeidelsen av regnskapet.

Selskapet har 5 ansatte, 2 kvinner og 3 menn. Styret mener arbeidsmiljøet er tilfredsstillende. Det har ikke vært skader eller ulykker i 2022. Sykefraværet har i året vært 4 %.

Selskapet har hatt en reduksjon i inntekter fra 2022 til 2023, noe som skyldes reduksjon leieinntekter i 2023. Dette er i samsvar med selskapets forventninger. Selskapet har en egenkapitalandel på 66 %.

Vi får en økning i leieinntekter på konsernet på 11,15 % fra 2022 til 2023. Konsernet har en egenkapitalgrad på 49%.

Styret er fornøyd med både stilling og resultat. Styret forventer fortsatt solid egenkapital.

Selskapet har i 2023 ikke deltatt i forsknings- og utviklingsaktiviteter.

Selskapets 3 styremedlemmer er menn.

Selskapet har en policy som tar sikte på at det ikke skal forekomme forskjellsbehandling grunnet kjønn

Virksomhetens bransje medfører verken forurensning eller utslipp som kan være til skade for det ytre miljø.

Det har ikke inntruffet noe forhold eller vært foretatt transaksjoner etter balansedagen frem til dags dato av betydning for årsregnskapet.

Styremedlemmene er ikke dekket av en styreansvarsforsikring i dag, men dette vil selskapet vurdere senere.

Styret foreslår følgende disponering av årsresultatet i MNG Holding Bergen AS:


Til annen egenkapital	7 795 597
Utbytte	32 500 000
Totalt disponert	40 295 597


Åpenhetsloven


Redegjørelsen av aktsomhetsvurderinger er publisert på selskapets hjemmeside.

31. desember 2023

18.03.2024


Geir Paulsen
Styreformann/daglig leder


Pål Strand Larsen
Styremedlem


Nils Paulsen
Styremedlem



MNG Holding Bergen AS

Årsrapport for 2023

Årsberetning

Årsregnskap

- Resultatregnskap
- Balanse
- Noter


Revisjonsberetning



MNG Holding Bergen AS


Balanse pr. 31. desember

Morselskap		Konsern			
2023	2022	Note	2023	2022	
Egenkapital					
<i>Innskutt egenkapital</i>					
4 080 000	4 080 000	9,13	4 080 000	4 080 000	
41 693 000	41 693 000	9	41 693 000	41 693 000	
<u>45 773 000</u>	<u>45 773 000</u>		<u>45 773 000</u>	<u>45 773 000</u>	
<i>Oppløst egenkapital</i>					
487 744 588	479 948 991	9	399 366 533	400 316 499	
0	0	9	40 656 167	23 356 167	
<u>533 517 588</u>	<u>525 721 991</u>		<u>485 795 700</u>	<u>469 445 665</u>	
Gjeld					
<i>Avsetning til forpliktelser</i>					
340 616	465 868	8	76 870 512	79 752 667	
<i>Annen langsiktig gjeld</i>					
190 000 000	290 000 000	10,12	377 270 676	478 432 406	
37 576 190	31 329 508	7	0	0	
0	0		48 500	163 150	
<u>227 576 190</u>	<u>321 329 508</u>		<u>377 319 176</u>	<u>478 595 556</u>	
<i>Kortsiktig gjeld</i>					
358 878	124 300		3 245 249	3 171 399	
0	0	8	7 235 887	7 512 387	
613 880	538 075		866 396	815 163	
32 500 000	15 000 000		32 500 000	15 000 000	
13 119 997	18 635 208		15 150 939	20 633 524	
<u>46 592 755</u>	<u>34 297 583</u>		<u>58 998 471</u>	<u>47 132 473</u>	
<u>274 509 561</u>	<u>356 092 959</u>		<u>513 188 158</u>	<u>605 480 696</u>	
<u>808 027 149</u>	<u>881 814 950</u>		<u>998 983 858</u>	<u>1 074 926 362</u>	
			SUM EGENKAPITAL OG GJELD		


Geir Kristen Paulsen
Daglig leder / Styrets leder

31. desember 2023
Bergen, 18. mars 2024


Nils Kristian Paulsen
Styremedlem


Pål Strand Larsen
Styremedlem



MNG Holding Bergen AS

Noter til regnskapet for 2023

Note 1 - Regnskapsprinsipper

Årsregnskapet er satt opp i samsvar med regnskapslovens bestemmelser og god regnskapsskikk.

Konsolidering

Konsernregnskapet omfatter morselskapet MNG Holding Bergen AS, og datterselskapene Dangate AS, MNG Allehelgensgate 2 AS, MNG Eiendom Bergen AS, MNG Kaigaten AS, Reipslagergaten 19 AS, Welhavensgate 80 AS, MNG Skulestadmo AS, MNG Leirvikåsen AS, MNG Johan Berentsensvei 4 AS og MNG Leirvikflaten 17 AS. Bestemmende innflytelse oppnås normalt når konsernet eier mer enn 50% av aksjene i selskapet, og konsernet er i stand til å utøve faktisk kontroll over selskapet. Minoritetsinteresser inngår i konsernets egenkapital. Konsernregnskapet er utarbeidet som om konsernet var en økonomisk enhet. Transaksjoner og mellomværende mellom selskapene i konsernet er eliminert. Konsernregnskapet er utarbeidet etter ensartede prinsipper, ved at datterselskapet følger de samme regnskapsprinsipper som morselskapet.

Oppkjøpsmetoden benyttes ved regnskapsføring av virksomhetssammenslutninger. Selskaper som er kjøpt eller solgt i løpet av året inkluderes i konsernregnskapet fra det tidspunktet kontroll oppnås og inntil kontroll opphører.

Tilknyttede selskaper er enheter hvor konsernet har betydelig (men ikke bestemmende) innflytelse, over den finansielle og operasjonelle styringen (normalt ved eierandel på mellom 20 % og 50 %). Konsernregnskapet inkluderer konsernets andel av resultat fra tilknyttede selskaper regnskapsført etter egenkapitalmetoden fra det tidspunktet betydelig innflytelse oppnås og inntil slik innflytelse opphører.

Når konsernets tapsandel overstiger investeringen i et tilknyttet selskap, reduseres konsernets balanseførte verdi til null og ytterligere tap bokføres ikke med mindre konsernet har en forpliktelse til å dekke dette tapet.

Datterselskap/tilknyttet selskap

Datterselskapet og tilknyttede selskaper vurderes etter kostmetoden i selskapsregnskapet. Investeringen er vurdert til anskaffelseskost for aksjene med mindre nedskrivning har vært nødvendig. Det er foretatt nedskrivning til virkelig verdi når verdifall skyldes årsaker som ikke kan antas å være forbigående og det må anses nødvendig etter god regnskapsskikk. Nedskrivninger er reversert når grunnlaget for nedskrivning ikke lenger er til stede.

Utbytte og andre utdelinger er inntektsført samme år som det er avsatt i datterselskapet. Overstiger utbytte andel av tilbakeholdt resultat etter kjøpet, representerer den overskytende del tilbakebetaling av investert kapital, og utdelingene er fratrukket investeringens verdi i balansen.

Salgsinntekter

Leieinntekter Inntektsføring i den perioden de er opptjent. Tjenester inntektsføres i takt med utførelsen.

Klassifisering og vurdering av balanseposter

Omløpsmidler og kortsiktig gjeld omfatter poster som forfaller til betaling innen ett år etter balansedagen, samt poster som knytter seg til varekretsløpet. Øvrige poster er klassifisert som anleggsmiddel/langsiktig gjeld.

Omløpsmidler vurderes til laveste av anskaffelseskost og virkelig verdi. Kortsiktig gjeld balanseføres til nominelt beløp på etableringstidspunktet.



MNG Holding Bergen AS

Noter til regnskapet for 2023

Anleggsmidler vurderes til anskaffelseskost, men nedskrives til virkelig verdi ved verdifall som ikke forventes å være forbigående. Anleggsmidler med begrenset økonomisk levetid avskrives planmessig. Langsiktig gjeld balanseføres til nominelt beløp på etableringstidspunktet.

Fordringer

Kundefordringer og andre fordringer er oppført i balansen til pålydende etter fradrag for avsetning til forventet tap. Avsetning til tap gjøres på grunnlag av individuelle vurderinger av de enkelte fordringene. I tillegg gjøres det for øvrige kundefordringer en uspesifisert avsetning for å dekke antatt tap.

Varige driftsmidler

Varige driftsmidler balanseføres og avskrives over driftsmidlets forventede økonomiske levetid. Direkte vedlikehold av driftsmidler kostnadsføres løpende under driftskostnader, mens påkostninger eller forbedringer tillegges driftsmidlets kostpris og avskrives i takt med driftsmidlet. Dersom gjenvinnbart beløp av driftsmiddelet er lavere enn balanseført verdi foretas nedskrivning til gjenvinnbart beløp. Gjenvinnbart beløp er det høyeste av netto salgsverdi og verdi i bruk. Verdi i bruk er nåverdien av de fremtidige kontantstrømmene som eiendelen vil generere.

Pensjoner

Selskapets pensjonsordninger er innskuddsbaserte. Årlig premie kostnadsføres løpende og klassifiseres som lønnskostnad.

Skatter

Skattekostnad består av betalbar skatt og endring i utsatt skatt. Utsatt skatt/skattefordel er beregnet på alle forskjeller mellom regnskapsmessig og skattemessig verdi på eiendeler og gjeld. Utsatt skatt er beregnet med 22% på grunnlag av de midlertidige forskjeller som eksisterer mellom regnskapsmessige og skattemessige verdier, samt skattemessige verdier, samt skattemessig underskudd til fremføring ved utgangen av regnskapsåret Netto utsatt skattefordel balanseføres i den grad det er sannsynlig at denne kan bli nyttiggjort.

Kontantstrømoppstilling

Kontantstrømoppstillingen er utarbeidet etter den indirekte metode. Kontanter og kontantekvivalenter omfatter kontanter, bankinnskudd og andre kortsiktige, likvide plasseringer.



MNG Holding Bergen AS

Noter til regnskapet for 2023

Note 2 - Varige driftsmidler

Morselskap

	Boligeiendom	Nærings- eiendom	Transportmidler	Sum
Anskaffelseskost 01.01.2023	0	0	4 586 244	4 586 244
Anskaffelseskost 31.12.2023	0	0	4 586 244	4 586 244
Akk.avskrivning 31.12.2023	0	0	-3 257 315	-3 257 315
Balanseført pr. 31.12.2023	0	0	1 328 929	1 328 929
Årets avskrivninger	0	0	502 020	502 020
Økonomisk levetid	Avskrives ikke	50 år	5 år	
Avskrivningsplan		Lineær	Lineær	

Konsern

	Tomter, bygninger o.l. Næringseiendom	Tomter, bygninger, o.l. Boligeiendom	Driftsløsøre, inventar, verktøy mm.	Sum
Anskaffelseskost 01.01.	1 092 284 910	86 623 963	18 464 127	1 197 373 000
Justering anskaffelseskost	-14 465 532	0	0	-14 465 532
Tilgang kjøpte driftsmidler	1 077 819 378	86 623 963	18 464 127	1 182 907 468
Anskaffelseskost 31.12.	6 281 925	0	100 000	6 381 925
Anskaffelseskost 31.12.	1 084 101 303	86 623 963	18 564 127	1 189 289 393
Akk.avskrivning 31.12.	-298 287 415	0	-17 112 088	-315 399 503
Balanseført pr. 31.12.	785 813 887	86 623 963	1 452 039	873 889 889
Årets avskrivninger	26 820 190	0	516 412	27 336 602
Økonomisk levetid	50 år	Avskrives ikke	5/10 år	
Avskrivningsplan	Lineær		Lineær	



MNG Holding Bergen AS

Noter til regnskapet for 2023

Note 3 - Lønnskostnader, antall ansatte, lån til ansatte og godtgjørelse til revisor

Morselskap		Lønnskostnader			Konsern	
2023	2022			2023	2022	
5 867 476	5 316 458	Lønninger		5 867 476	5 316 458	
1 070 499	862 709	Arbeidsgiveravgift		1 070 499	862 709	
340 346	364 509	Pensjonskostnader		340 346	364 509	
146 331	94 220	Andre ytelser		146 331	94 220	
<u>7 424 652</u>	<u>6 637 896</u>	Sum		<u>7 424 652</u>	<u>6 637 896</u>	

Morselskap

Morselskapet og konsernet har totalt 5 ansatte.

Morselskapet belaster deler av lønnskostnadene i form av administrasjonsgebyr til sine datterselskaper. For 2022 er det inntektsført kr 4 267 352,- for dette. Disse er klassifisert som andre driftskostnader i datterselskapene.

Selskapet og konsernet er pliktig til å ha tjenstepensjonsordning etter lov om obligatorisk tjenstepensjon. Selskapet har opprettet en innskuddsbasert ordning for sine ansatte med årlige innskudd på 7% av lønn mellom 0 og 12 G, samt tillegg på 3 % for lønn mellom 7,1 og 12G, i henhold til lovens krav.

Morselskap

Ytelser til ledende personer

	Lønn	Andre godtgjørelser
Daglig leder/Styrets leder	2 524 805	474 678

Konsern

Ytelser til ledende personer

Selskapet er pliktig til å ha tjenstepensjonsordning etter lov om obligatorisk tjenstepensjon. Selskapets pensjonsordninger tilfredsstiller kravene i denne loven.

Morselskap		Godtgjørelse til revisor er fordelt på følgende:		Konsern	
2023	2022			2023	2022
105 556	60 500	Revisjon og revisjonsrelaterte tjenester		413 872	328 600
55 854	47 410	Teknisk utarbeidelse av regnskap og ligningspapirer		205 854	144 900
6 605	57 000	Andre revisjonsrelaterte tjenester		47 165	62 800
<u>168 015</u>	<u>164 910</u>	Sum		<u>666 891</u>	<u>536 300</u>

Merverdiavgift er ikke inkludert i revisjonshonoraret.



MNG Holding Bergen AS

Noter til regnskapet for 2023

Note 4 – Driftskostnader

Morselskap		Konsern	
2023	2022	2023	2022
0	0	5 945 571	9 003 258
3 100 507	2 224 935	16 358 749	19 973 014
<u>3 100 507</u>	<u>2 224 935</u>	<u>22 304 320</u>	<u>28 976 272</u>
	Vedlikehold bygg		
	Andre driftskostnader		
	Sum		

Note 5 - Datterselskap, tilknyttet selskap m v

Selskap	Ansk. år	Kontor	Eierandel	Resultat 2023	Egenkapital pr. 31.12	Bokført verdi pr. 31.12
Dangate AS*	1995	Bergen	100 %	4 149 962	9 033 759	4 340 587
MNG Allehelgensgate 2 AS*	2012	Bergen	100 %	6 713 877	37 165 035	138 385 467
MNG Eiendom Bergen AS*	1995	Bergen	100 %	554 928	6 637 190	1 534 934
MNG Kaigaten AS*	2014	Bergen	100 %	10 642 121	17 440 278	153 741 972
Reipslagergaten 19 AS*	1995	Bergen	100 %	308 600	9 564 472	7 191 049
Welhavensgate 80 AS*	2007	Bergen	100 %	452 405	1 571 683	3 171 058
MNG Skulestadmo AS*	2020	Bergen	100 %	2 494 750	18 666 531	36 338 528
MNG Leirvikåsen AS*	2021	Bergen	100 %	4 110 918	11 452 385	101 464 100
MNG Leirvikflaten 17 AS*	2022	Bergen	100 %	-82 340	4 497 753	15 858 803
MNG Johan Berentsensvei 4 AS*	2022	Bergen	100 %	4 274 772	22 904 570	114 801 614
Bergen Byfortetting AS**	2017	Bergen	50 %	-1 971 096	8 874 269	3 000 000
OBO AS**		Bergen	33 %	20 279 654	81 878 259	2 000 000
Sum				51 928 551	229 686 184	581 828 112

*Datterselskap (viser regnskapstall for 2023)

**Tilknyttet selskap (viser regnskapstall for 2022)

Investering etter egenkapitalmetoden (konsernregnskapet)

Merverdianalyse	Obo AS	Bergen Byfortetting AS
Balanseført EK på kjøpstidspunktet	49 817 834	3 000 000
Anskaffelseskost	49 817 834	3 000 000
<i>Beregning av balanseført verdi pr 31.12.2023</i>		
Inngående balanse 01.01.2023	22 303 667	6 052 500
Årets est. resultatandel (avrundet)	11 088 000	-986 000
Andre endringer i løpet av året	8 813 000	-1 615 000
Utgående balanse 31.12.2023	<u>42 204 667</u>	<u>3 451 500</u>

Det er bokført kr 14 744 288,- i konsernbidrag til MNG Holding Bergen AS fra datterselskaper i 2023.



MNG Holding Bergen AS

Noter til regnskapet for 2023

Note 6 - Mellomværende med selskap i samme konsern og tilknyttet selskap - fordringer

<i>Langsiktige fordringer</i>	2023	2022
MNG Leirvikåsen AS	5 058 653	11 472 066
Dangate AS	21 429 911	20 963 221
Welhavensgate AS	30 037 257	31 219 917
MNG Skulestadmo AS	27 895 299	29 585 579
MNG Kaigaten AS	6 581 594	26 125 878
MNG Leirvikflaten 17 AS	<u>8 023 542</u>	<u>8 241 076</u>
Sum	<u>99 026 256</u>	<u>127 607 737</u>

Selskapet har bokført renteinntekter på kr. 3 194 834 i 2023 knyttet til de overnevnte lånene.

Selskapet har bokført kortsiktige konsernfordringer relatert til konsernbidrag og utbytte fra datterselskaper på kr. 54 032 151 per 31.12.23.

Selskapet har et langsiktig lån på kr. 3 800 000 til Bergen Byfortetting AS pr. 31.12.23.

Note 7 - Mellomværende med selskap i samme konsern og tilknyttet selskap - gjeld

<i>Langsiktig gjeld</i>	2023	2022
MNG Eiendom Bergen AS	4 533 733	4 086 917
Welhavensgate 80 AS	7 509 011	8 327 524
MNG Johan Berentsensvei 4 AS	7 188 807	0
Reipslagergt. 19	<u>18 344 638</u>	<u>18 915 067</u>
Sum	<u>37 576 189</u>	<u>31 329 508</u>

Selskapet har bokført rentekostnader på kr. 847 372,- i 2023 knyttet til lån fra konsernselskaper.



MNG Holding Bergen AS

Noter til regnskapet for 2023

Note 8 - Skatt

Morselskap		Årets skattekostnad fordeler seg på:	Konsern	
2023	2022		2023	2022
0	0	Betalbar skatt	7 235 887	6 238 200
-125 252	316 712	Endring utsatt skatt	-2 882 154	-2 554 052
<u>-125 252</u>	<u>316 712</u>	Årets totale skattekostnad	<u>4 353 732</u>	<u>3 684 148</u>
2023	2022	Beregning av årets skattegrunnlag:	2023	2022
40 170 345	7 844 413	Resultat før skattekostnad	53 203 766	4 454 083
518 181	34 552	Øvrige permanente forskjeller	503 751	-22 043 788
-4 474 309	5 341 539	Verdiendring finansielle instr. vurdert til virkelig verdi	-4 474 309	0
-4 023 333	1 617 151	Regnskapsmessig gevinst(-)/tap realisasjon av aksjer mm	-4 023 333	0
300 000	30 358	finansielle instrumenter	300 000	0
-10 000 000	-1 011 941	3% av skattefrie inntekter etter fritaksmetoden	-10 000 000	30 358
-14 744 288	-6 828 245	Utbytte innenfor fritaksm.	0	-1 011 941
-23 060 210	-15 295 674	Resultatført konsernbidrag	0	0
569 326	1 439 602	Tilbakef. av inntektsført utbytte	0	0
<u>-14 744 288</u>	<u>-6 828 245</u>	Endring i midlertidige forskjeller	<u>-13 100 709</u>	<u>52 718 501</u>
14 744 288	6 828 245	Skattegrunnlag før konsernbidrag	22 409 166	34 147 213
0	0	Mottatt konsernbidrag med skattemessig effekt	0	0
0	0	Årets skattegrunnlag	22 409 166	34 147 213
0	0	Betalbar skatt (22%) av årets skattegrunnlag	7 235 888	7 512 387
2023	2022	Oversikt over midlertidige forskjeller	2023	2022
-6 496	155 734	Driftsmidler inkl goodwill	340 526 904	348 783 925
1 628 386	2 035 482	Gevinst- og tapskonto	19 315 472	24 144 340
<u>1 621 890</u>	<u>2 191 216</u>	Sum	<u>359 842 377</u>	<u>372 928 265</u>
0	0	Avskåret rentefradrag til fremføring	-2 418 056	-2 418 056
1 621 890	2 191 216	Netto midl. forskjeller pr 31.12	357 424 321	370 510 209
-73 639	-73 639	Fremførbart underskudd	-127 564	-73 639
0	0	Forskjeller som ikke inngår i utsatt skatt/-skattefordel	-7 885 345	-7 924 449
<u>1 548 250</u>	<u>2 117 577</u>	Sum	<u>349 411 412</u>	<u>362 512 121</u>
340 615	465 867	Utsatt skattefordel(-)/Utsatt skatt (22%)	76 870 511	79 752 667



MNG Holding Bergen AS

Noter til regnskapet for 2023

Note 9 - Egenkapital

Morselskap

	Aksjekapital	Overkurs	Annen egenkapital	Sum
Egenkapital 01.01	4 080 000	41 693 000	479 948 991	525 721 991
Avsatt utbytte	0	0	-32 500 000	-32 500 000
Årsresultat	0	0	40 295 597	40 295 597
Egenkapital 31.12.	4 080 000	41 693 000	487 744 588	533 517 588

Konsern

	Aksjekapital	Overkurs	Fond for vurderingsforskjeller	Annen egenkapital	Sum
Egenkapital 01.01.	4 080 000	41 693 000	23 356 167	400 316 500	469 445 667
Avsatt utbytte	0	0	0	-32 500 000	-32 500 000
Årsresultat	0	0	17 300 000	31 550 034	48 850 034
Egenkapital 31.12.	4 080 000	41 693 000	40 656 167	399 366 533	485 795 700

Note 10 - Pant og garantier

Morselskap			Konsern	
2023	2022	Pantsikret gjeld	2023	2022
190 000 000	290 000 000	Langsiktige lån	377 270 676	478 432 406
Morselskap			Konsern	
2023	2022	Sikret i panteobjekt med bokførte verdier:	2023	2022
0	0	Eiendommer	872 437 851	892 846 988
138 385 467	138 385 467	Aksjer i MNG Allehelgensgate	0	0
153 058 407	159 131 064	2 AS på 200 millioner	0	0
291 443 874	297 516 531	Fordringer konsern	872 437 851	892 846 988
		Sum		

Note 11 - Aksjer og andeler i andre selskaper

Selskap	Anskaff.kost	Bokført verdi
Voss Resort AS	1 300 000	450 648
Rotam AS	4 662 532	2 666 532
Cytovation AS	9 391 497	9 391 497
Nordsjø AS	1 300 000	1 300 000
Andre aksjer og andeler	0	0
Sum	16 654 029	13 808 677



MNG Holding Bergen AS

Noter til regnskapet for 2023

Note 12 - Fordringer og gjeld

Deler av selskapets og konsernets langsiktige lån forfaller september 2024 i henhold til låneavtalen med banken. Lånene refinansieres og forlenges årlig og er derfor klassifisert som langsiktig.

Note 13 - Aksjekapital og aksjonærinformasjon

Aksjekapitalen består av:

	Antall	Pålydende	Balanseført
A-aksjer	3	100	300
B-aksjer	10 172	100	1 017 200
C-aksjer	30 625	100	3 062 500
Sum	40 800		4 080 000

Oversikt over aksjonærene i selskapet pr. 31.12

	A-aksjer	B-aksjer	C-aksjer	Eier- andel	Stemme- andel
Gekri AS	3	3 449	10 400	33,95 %	66,29 %
Makri AS	0	3 274	9 825	32,11 %	16,32 %
Nikri AS	0	3 449	10 400	33,94 %	17,29 %
Sum	3	10 172	30 625	100,00 %	100,00 %

A aksjene stemmer for 49% av aksjene.

B aksjene stemmer for 51% av aksjene.

C aksjene har ingen stemmerett.

Note 14 - Bankinnskudd

Morselskap

Bundne skattetrekksmidler utgjør

2023
386 635