



## ÅRSREGNSKAPET FOR REGNSKAPSÅRET 2021 - GENERELL INFORMASJON

### Enheten

Organisasjonsnummer: 921 861 338  
Organisasjonsform: Aksjeselskap  
Foretaksnavn: FAKS INVEST AS  
Forretningsadresse: Hofstadgata 44C  
1384 ASKER

### Regnskapsår

Årsregnskapets periode: 01.01.2021 - 31.12.2021

### Konsern

Morselskap i konsern: Nei

### Regnskapsregler

Regler for små foretak benyttet: Ja  
Benyttet ved utarbeidelsen av årsregnskapet til selskapet: Regnskapslovens alminnelige regler

### Årsregnskapet fastsatt av kompetent organ

Bekreftet av representant for selskapet: Martin Mehus  
Dato for fastsettelse av årsregnskapet: 16.01.2022

### Grunnlag for avgivelse

År 2021: Årsregnskapet er elektronisk innlevert  
År 2020: Tall er hentet fra elektronisk innlevert årsregnskap fra 2021

*Det er ikke krav til at årsregnskapet m.v. som sendes til Regnskapsregisteret er undertegnet. Kontrollen på at dette er utført ligger hos revisor/enhetens øverste organ. Sikkerheten ivaretas ved at innsender har rolle/rettighet for innsending av årsregnskapet via Altinn, og ved at det bekreftes at årsregnskapet er fastsatt av kompetent organ.*

Brønnøysundregistrene, 05.08.2023



## Resultatregnskap

Beløp i: NOK	Note	2021	2020
<b>RESULTATREGNSKAP</b>			
<b>Kostnader</b>			
Lønnskostnad	1		
Annen driftskostnad	1	34 356	2 909
<b>Sum kostnader</b>		<b>34 356</b>	<b>2 909</b>
<b>Driftsresultat</b>		<b>-34 356</b>	<b>-2 909</b>
<b>Finansinntekter og finanskostnader</b>			
Annen renteinntekt			4
Annen finansinntekt	6	648 161	600 000
<b>Sum finansinntekter</b>		<b>648 161</b>	<b>600 004</b>
Annen finanskostnad	6	296	
<b>Sum finanskostnader</b>		<b>296</b>	
<b>Netto finans</b>		<b>647 865</b>	<b>600 004</b>
<b>Ordinært resultat før skattekostnad</b>		<b>613 509</b>	<b>597 095</b>
Skattekostnad på ordinært resultat	2	-2 860	5 455
<b>Ordinært resultat etter skattekostnad</b>		<b>616 369</b>	<b>591 640</b>
<b>Årsresultat</b>	4	<b>616 369</b>	<b>591 640</b>
<b>Årsresultat etter minoritetsinteresser</b>		<b>616 369</b>	<b>591 640</b>
<b>Totalresultat</b>		<b>616 369</b>	<b>591 640</b>
<b>Overføringer og disponeringer</b>			
Ordinært utbytte		620 000	590 000
Avsatt til annen egenkapital		-3 631	1 640
<b>Sum overføringer og disponeringer</b>		<b>616 369</b>	<b>591 640</b>



### Balanse

Beløp i: NOK	Note	2021	2020
<b>BALANSE - EIENDELER</b>			
<b>Anleggsmidler</b>			
<b>Immaterielle eiendeler</b>			
Utsatt skattefordel	2	2 860	
<b>Sum immaterielle eiendeler</b>		<b>2 860</b>	
<b>Finansielle anleggsmidler</b>			
Investeringer i aksjer og andeler		2 053 640	2 053 640
<b>Sum finansielle anleggsmidler</b>		<b>2 053 640</b>	<b>2 053 640</b>
<b>Sum anleggsmidler</b>		<b>2 056 500</b>	<b>2 053 640</b>
<b>Omløpsmidler</b>			
<b>Varer</b>			
<b>Investeringer</b>			
Aksjer og andeler i foretak i samme konsern	6		
Markedsbaserte aksjer		192 893	
Markedsbaserte obligasjoner	6		
Andre markedsbaserte finansielle instrumenter	6		
Andre finansielle instrumenter	6		
<b>Sum investeringer</b>		<b>192 893</b>	
<b>Bankinnskudd, kontanter og lignende</b>			
Bankinnskudd, kontanter o.l.		151 495	325 163
<b>Sum bankinnskudd, kontanter og lignende</b>		<b>151 495</b>	<b>325 163</b>
<b>Sum omløpsmidler</b>		<b>344 388</b>	<b>325 163</b>
<b>SUM EIENDELER</b>		<b>2 400 888</b>	<b>2 378 803</b>

### BALANSE - EGENKAPITAL OG GJELD

#### Egenkapital

#### Innskutt egenkapital



### Balanse

<b>Beløp i: NOK</b>	<b>Note</b>	<b>2021</b>	<b>2020</b>
Aksjekapital	3	30 000	30 000
Beholdning av egne aksjer	3		
Overkurs		4 430	4 430
<b>Sum innskutt egenkapital</b>		<b>34 430</b>	<b>34 430</b>
<b>Opptjent egenkapital</b>			
Annen egenkapital		1 520	5 151
Udekket tap		91	91
<b>Sum opptjent egenkapital</b>		<b>1 430</b>	<b>5 060</b>
<b>Sum egenkapital</b>	4	<b>35 860</b>	<b>39 490</b>
<b>Gjeld</b>			
<b>Langsiktig gjeld</b>			
Utsatt skatt	2		
<b>Annen langsiktig gjeld</b>			
Gjeld til kredittinstitusjoner	5		
Langsiktig konserngjeld	5	1 744 943	1 744 943
<b>Sum annen langsiktig gjeld</b>		<b>1 744 943</b>	<b>1 744 943</b>
<b>Sum langsiktig gjeld</b>		<b>1 744 943</b>	<b>1 744 943</b>
<b>Kortsiktig gjeld</b>			
Betalbar skatt	2		4 284
Utbytte		620 000	590 000
Annen kortsiktig gjeld		86	86
<b>Sum kortsiktig gjeld</b>		<b>620 086</b>	<b>594 370</b>
<b>Sum gjeld</b>		<b>2 365 029</b>	<b>2 339 313</b>
<b>SUM EGENKAPITAL OG GJELD</b>		<b>2 400 888</b>	<b>2 378 803</b>



## Brønnøysundregistrene

### ÅRSREGNSKAP FOR REGNSKAPSÅRET 2021 - GENERELL INFORMASJON

Journalnummer: 2022 866444

#### Enheten

Organisasjonsnummer: 921 861 338  
Organisasjonsform: Aksjeselskap  
Foretaksnavn: FAKS INVEST AS  
Forretningsadresse: Hofstadgata 44C  
1384 ASKER

#### Regnskapsår

Årsregnskapets periode: 01.01.2021 - 31.12.2021

#### Konsern

Morselskap i konsern: Nei

#### Regnskapsregler

Regler for små foretak benyttet: Ja  
Benyttet ved utarbeidelsen av  
årsregnskapet til selskapet: Regnskapslovens alminnelige regler

#### Årsregnskapet fastsatt av kompetent organ

Bekreftet av representant for selskapet: Martin Mehus  
Dato for fastsettelse av årsregnskapet: 16.01.2022

#### Revisjon

Selskapet har besluttet at årsregnskapet  
ikke skal revideres: Ja

#### Grunnlag for avgivelse

År 2021: Årsregnskap er elektronisk innlevert.  
År 2020: Tall er hentet fra elektronisk innlevert årsregnskap fra 2021.

*Det er ikke krav til at årsregnskapet m.v. som sendes til Regnskapsregisteret er undertegnet. Kontrollen på at dette er utført ligger hos revisor/enhetens øverste organ. Sikkerheten ivaretas ved at innsender har rolle/rettighet for innsending av årsregnskapet via Altinn, og ved at det bekreftes at årsregnskapet er fastsatt av kompetent organ.*

Brønnøysundregistrene, 02.08.2022



Organisasjonsnr: 921 861 338  
FAKS INVEST AS

## RESULTATREGNSKAP

<b>Beløp i: NOK</b>	<b>Note</b>	<b>2021</b>	<b>2020</b>
<b>RESULTATREGNSKAP</b>			
<b>Kostnader</b>			
Lønnskostnad	1		
Annen driftskostnad	1	34 356	2 909
<b>Sum kostnader</b>		<b>34 356</b>	<b>2 909</b>
<b>Driftsresultat</b>		<b>-34 356</b>	<b>-2 909</b>
<b>Finansinntekter og finanskostnader</b>			
Annen renteinntekt			4
Annen finansinntekt	6	648 161	600 000
<b>Sum finansinntekter</b>		<b>648 161</b>	<b>600 004</b>
Annen finanskostnad	6	296	
<b>Sum finanskostnader</b>		<b>296</b>	
<b>Netto finans</b>		<b>647 865</b>	<b>600 004</b>
<b>Ordinært resultat før skattekostnad</b>		<b>613 509</b>	<b>597 095</b>
Skattekostnad på ordinært resultat	2	-2 860	5 455
<b>Ordinært resultat etter skattekostnad</b>		<b>616 369</b>	<b>591 640</b>
<b>Årsresultat</b>	4	<b>616 369</b>	<b>591 640</b>
<b>Årsresultat etter minoritetsinteresser</b>		<b>616 369</b>	<b>591 640</b>
<b>Totalresultat</b>		<b>616 369</b>	<b>591 640</b>
<b>Overføringer og disponeringer</b>			
Ordinært utbytte		620 000	590 000
Avsatt til annen egenkapital		-3 631	1 640
<b>Sum overføringer og disponeringer</b>		<b>616 369</b>	<b>591 640</b>



Organisasjonsnr: 921 861 338  
FAKS INVEST AS

## BALANSE

Beløp i: NOK	Note	2021	2020
--------------	------	------	------

### BALANSE - EIENDELER

#### Anleggsmidler

##### Immaterielle eiendeler

Utsatt skattefordel	2	2 860	
<b>Sum immaterielle eiendeler</b>		<b>2 860</b>	

##### Finansielle anleggsmidler

Investeringer i aksjer og andeler		2 053 640	2 053 640
<b>Sum finansielle anleggsmidler</b>		<b>2 053 640</b>	<b>2 053 640</b>

##### Sum anleggsmidler

		<b>2 056 500</b>	<b>2 053 640</b>
--	--	------------------	------------------

#### Omløpsmidler

##### Varer

#### Investeringer

Aksjer og andeler i foretak i samme konsern	6		
Markedsbaserte aksjer		192 893	
Markedsbaserte obligasjoner	6		
Andre markedsbaserte finansielle instrumenter	6		
Andre finansielle instrumenter	6		
<b>Sum investeringer</b>		<b>192 893</b>	

#### Bankinnskudd, kontanter og lignende

Bankinnskudd, kontanter o. l.		151 495	325 163
<b>Sum bankinnskudd, kontanter og lignende</b>		<b>151 495</b>	<b>325 163</b>

##### Sum omløpsmidler

		<b>344 388</b>	<b>325 163</b>
--	--	----------------	----------------

### SUM EIENDELER

		<b>2 400 888</b>	<b>2 378 803</b>
--	--	------------------	------------------

### BALANSE - EGENKAPITAL OG GJELD

#### Egenkapital

##### Innskutt egenkapital

Aksjekapital	3	30 000	30 000
Beholdning av egne aksjer	3		
Overkurs		4 430	4 430
<b>Sum innskutt egenkapital</b>		<b>34 430</b>	<b>34 430</b>



<b>Opptjent egenkapital</b>			
Annen egenkapital		1 520	5 151
Udekket tap		91	91
<b>Sum opptjent egenkapital</b>		<b>1 430</b>	<b>5 060</b>
<b>Sum egenkapital</b>	<b>4</b>	<b>35 860</b>	<b>39 490</b>
<b>Gjeld</b>			
<b>Langsiktig gjeld</b>			
Utsatt skatt	2		
<b>Annen langsiktig gjeld</b>			
Gjeld til			
kredittinstitusjoner	5		
Langsiktig konserngjeld	5	1 744 943	1 744 943
<b>Sum annen langsiktig gjeld</b>		<b>1 744 943</b>	<b>1 744 943</b>
<b>Sum langsiktig gjeld</b>		<b>1 744 943</b>	<b>1 744 943</b>
<b>Kortsiktig gjeld</b>			
Betalbar skatt	2		4 284
Utbytte		620 000	590 000
Annen kortsiktig gjeld		86	86
<b>Sum kortsiktig gjeld</b>		<b>620 086</b>	<b>594 370</b>
<b>Sum gjeld</b>		<b>2 365 029</b>	<b>2 339 313</b>
<b>SUM EGENKAPITAL OG GJELD</b>		<b>2 400 888</b>	<b>2 378 803</b>



Organisasjonsnr: 921 861 338  
FAKS INVEST AS

NOTEOPPLYSNINGER - SELSKAP - alle poster oppgitt i hele tall

Note

Antall aksjer og aksjeeiere

Note

Antall årsverk i regnskapsåret

Virksomheten har hatt følgende antall årsverk:  
0.00

Omløpsmidler                      Startdato      Sluttdato      Endring

Skattemessig fremf.undersk. Startdato      Sluttdato      Endring

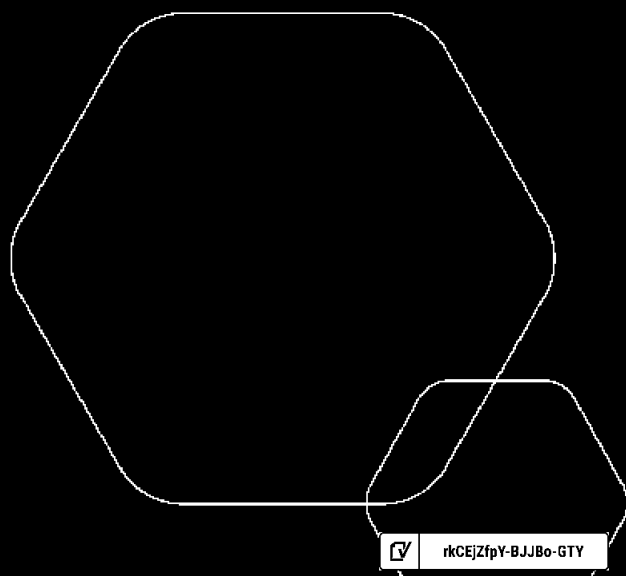
Kortsiktig gjeld                      Startdato      Sluttdato      Endring



# Årsregnskap 2021

## Faks Invest AS

Resultatregnskap  
Balanse  
Noter til regnskapet



Org.nr.: 921 861 338

 rkCEJZfpY-BJJBo-GTY



## RESULTATREGNSKAP

### FAKS INVEST AS

DRIFTSINNEKTER OG DRIFTSKOSTNADER	Note	2019	2020
Annen driftskostnad	1	34 356	2 909
<b>Sum driftskostnader</b>		<b>34 356</b>	<b>2 909</b>
<b>Driftsresultat</b>		<b>-34 356</b>	<b>-2 909</b>
<b>FINANSINNEKTER OG FINANSKOSTNADER</b>			
Annen renteinntekt		0	4
Annen finansinntekt	6	648 161	600 000
Annen finanskostnad	6	296	0
<b>Resultat av finansposter</b>		<b>647 865</b>	<b>600 004</b>
Ordinært resultat før skattekostnad		613 509	597 095
Skattekostnad på ordinært resultat	2	-2 860	5 455
<b>Ordinært resultat</b>		<b>616 369</b>	<b>591 640</b>
<b>EKSTRAORDINÆRE INNEKTER OG KOSTNADER</b>			
<b>Årsresultat</b>	4	<b>616 369</b>	<b>591 640</b>
<b>OVERFØRINGER</b>			
Avsatt til utbytte		620 000	590 000
Avsatt til annen egenkapital		-3 631	1 640
<b>Sum overføringer</b>		<b>616 369</b>	<b>591 640</b>



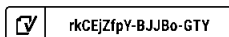
### BALANSE

#### FAKS INVEST AS

EIENDELER	Note	2021	2020
<b>ANLEGGSMIDLER</b>			
<b>IMMATERIELLE EIENDELER</b>			
Utsatt skattefordel	2	2 860	0
<b>Sum immaterielle eiendeler</b>		<b>2 860</b>	<b>0</b>
<b>VARIGE DRIFTSMIDLER</b>			
<b>FINANSIELLE ANLEGGSMIDLER</b>			
Investeringer i aksjer og andeler		2 053 640	2 053 640
<b>Sum finansielle anleggsmidler</b>		<b>2 053 640</b>	<b>2 053 640</b>
<b>Sum anleggsmidler</b>		<b>2 056 500</b>	<b>2 053 640</b>
<b>OMLØPSMIDLER</b>			
<b>FORDRINGER</b>			
<b>INVESTERINGER</b>			
Markedsbaserte aksjer		192 893	0
<b>Sum investeringer</b>		<b>192 893</b>	<b>0</b>
Bankinnskudd, kontanter o.l.		151 495	325 163
<b>Sum omløpsmidler</b>		<b>344 388</b>	<b>325 163</b>
<b>Sum eiendeler</b>		<b>2 400 888</b>	<b>2 378 803</b>

FAKS INVEST AS

SIDE 3





## BALANSE

### FAKS INVEST AS

EGENKAPITAL OG GJELD	Note	2021	2020
<b>EGENKAPITAL</b>			
<b>INNSKUTT EGENKAPITAL</b>			
Aksjekapital	3	30 000	30 000
Overkurs		4 430	4 430
<b>Sum innskutt egenkapital</b>		<b>34 430</b>	<b>34 430</b>
<b>OPPTJENT EGENKAPITAL</b>			
Annen egenkapital		1 520	5 151
Udekket tap		-91	-91
<b>Sum opptjent egenkapital</b>		<b>1 430</b>	<b>5 060</b>
<b>Sum egenkapital</b>	<b>4</b>	<b>35 860</b>	<b>39 490</b>
<b>GJELD</b>			
<b>AVSETNING FOR FORPLIKTELSER</b>			
<b>ANNEN LANGSIKTIG GJELD</b>			
Langsiktig konserngjeld	5	1 744 943	1 744 943
<b>Sum annen langsiktig gjeld</b>		<b>1 744 943</b>	<b>1 744 943</b>
<b>KORTSIKTIG GJELD</b>			
Betalbar skatt	2	0	4 284
Utbytte		620 000	590 000
Annen kortsiktig gjeld		86	86
<b>Sum kortsiktig gjeld</b>		<b>620 086</b>	<b>594 370</b>
<b>Sum gjeld</b>		<b>2 365 029</b>	<b>2 339 313</b>
<b>Sum egenkapital og gjeld</b>		<b>2 400 888</b>	<b>2 378 803</b>

Oslo, 16.01.2022  
Styret i Faks Invest AS

\_\_\_\_\_  
Martin Mehus  
styreleder

\_\_\_\_\_  
Sara Maria Mjøen  
styremedlem



## Regnskapsprinsipper

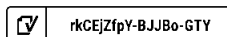
Årsregnskapet er satt opp i samsvar med regnskapsloven og NRS 8 - God regnskapsskikk for små foretak.

### SKATT

Skattekostnaden i resultatregnskapet omfatter både periodens betalbare skatt og endring i utsatt skatt. Utsatt skatt er beregnet med 22 % på grunnlag av de midlertidige forskjeller som eksisterer mellom regnskapsmessige og skattemessige verdier, samt ligningsmessig underskudd til fremføring ved utgangen av regnskapsåret. Skatteøkende og skattereduserende midlertidige forskjeller som reverserer eller kan reverseres i samme periode er utlignet og nettoført.

### KLASSIFISERING OG VURDERING AV OMLØPSMIDLER

Omløpsmidler og kortsiktig gjeld omfatter normalt poster som forfaller til betaling innen ett år etter balansedagen, samt poster som knytter seg til varekretsløpet. Omløpsmidler vurderes til laveste verdi av anskaffelseskost og virkelig verdi.



rkCEjZfpY-BJJB0-GTY



## Note 1 Lønnskostnader og ytelser, godtgjørelser til daglig leder, styret og revisor

Selskapet har i 2021 sysselsatt 0 årsverk.

## PENSJONSFORPLIKTELSER

Selskapet er ikke pliktig til å ha tjenstepensjonsordning etter lov om obligatorisk tjenstepensjon, da selskapet har ingen ansatte.

## Note 2 Skatt

<b>Årets skattekostnad</b>	<b>2021</b>	<b>2020</b>
Resultatført skatt på ordinært resultat:		
Betalbar skatt	0	4 284
Endring i utsatt skattefordel	-2 860	1 171
<b>Skattekostnad ordinært resultat</b>	<b>-2 860</b>	<b>5 455</b>
Skattepliktig inntekt:		
Ordinært resultat før skatt	613 509	597 095
Permanente forskjeller	-626 507	-572 300
Anvendelse av fremførbart underskudd	0	-5 321
<b>Skattepliktig inntekt</b>	<b>-12 998</b>	<b>19 474</b>
Betalbar skatt i balansen:		
Betalbar skatt på årets resultat	0	4 284
<b>Sum betalbar skatt i balansen</b>	<b>0</b>	<b>4 284</b>

Skatteeffekten av midlertidige forskjeller og underskudd til fremføring som har gitt opphav til utsatt skatt og utsatte skattefordeler, spesifisert på typer av midlertidige forskjeller

	<b>2021</b>	<b>2020</b>	<b>Endring</b>
Akkumulert fremførbart underskudd	-12 998	0	12 998
<b>Grunnlag for utsatt skattefordel</b>	<b>-12 998</b>	<b>0</b>	<b>12 998</b>
<b>Utsatt skattefordel (22 %)</b>	<b>-2 860</b>	<b>0</b>	<b>2 860</b>



### Note 3 Aksjonærer

#### AKSJEKAPITALEN I FAKS INVEST AS PR. 31.12 BESTÅR AV:

	Antall	Pålydende	Bokført
Ordinære aksjer	100	300,0	30 000
<b>Sum</b>	<b>100</b>		<b>30 000</b>

#### EIERSTRUKTUR

De største aksjonærene i % pr. 31.12 var:

	Ordinære	Eierandel	Stemmeandel
Martin Mehus	100	100,0	100,0

#### AKSJER OG OPSJONER EIET AV MEDLEMMER I STYRET OG DAGLIG LEDER:

Navn	Verv	Ordinære
Martin Mehus	styreleder	100
<b>Totalt antall aksjer</b>		<b>100</b>

### Note 4 Egenkapital

	Aksjekapital	Overkurs	Annen Innskutt egenkapital	Annen egenkapital	Sum egenkapital
Pr. 31.12.2020	30 000	4 430	0	5 060	39 490
<b>Pr 01.01.2021</b>	<b>30 000</b>	<b>4 430</b>	<b>0</b>	<b>5 060</b>	<b>39 490</b>
Årets resultat				616 369	616 369
Utbytte				-620 000	-620 000
<b>Pr 31.12.2021</b>	<b>30 000</b>	<b>4 430</b>	<b>0</b>	<b>1 430</b>	<b>35 860</b>


### Note 5 Annen langsiktig gjeld

<b>Gjeld som forfaller mer enn fem år etter regnskapsårets slutt:</b>	<b>2021</b>	<b>2020</b>
Gjeld til Aksjonær	4 349	275000
Øvrig langsiktig gjeld	1740594	1740594
<b>Sum annen langsiktig gjeld</b>	<b>1 744 943</b>	<b>2 015 594</b>
<b>Gjennomsnittlig rente</b>	<b>2021</b>	<b>2020</b>


Gjeld til aksjonær har en rente lik skatteetatens skjermingsrente.

### Note 6 Verdipapirer

	Eierandel	Stemmeandel	Anskaffelseskost	Balansført verdi
Malling & Co Forvaltning Holding AS	4,0%	4,0%	2 053 640	2 053 640
<b>Sum</b>			<b>2 053 640</b>	<b>2 053 640</b>

 rkCEJZfpY-BJJBo-GTY



 rkCEJZfpY-BJJB0-GTY



## Verification

Transaction ID	rkCEjZfpY-BJJBø-GTY
Document	Faks Invest AS 16.01.22.pdf
Pages	8
Sent by	Martin Mehus

## Signing parties

<b>Martin Mehus</b>	<a href="mailto:martin.mehus@malling.no">martin.mehus@malling.no</a>	Action: Sign	Method: Email
<b>Sara Maria Mjøen</b>	<a href="mailto:sara_mjoen@hotmail.com">sara_mjoen@hotmail.com</a>	Action: Sign	Method: Email

## Activity log

**E-mail invitation sent to [martin.mehus@malling.no](mailto:martin.mehus@malling.no)**  
2022-01-16 22:18:44 CET,

**E-mail invitation sent to [sara\\_mjoen@hotmail.com](mailto:sara_mjoen@hotmail.com)**  
2022-01-16 22:18:44 CET,

**Clicked invitation link Martin Mehus**  
Mozilla/5.0 (Windows NT 10.0; Win64; x64) AppleWebKit/537.36 (KHTML, like Gecko) Chrome/95.0.4638.69 Safari/537.36 Edg/95.0.1020.53,2022-01-16 22:19:21 CET,IP address: 95.128.107.128

**Document signed by Martin Mehus**  
2022-01-16 22:19:35 CET,IP address: 95.128.107.128

[martin.mehus@malling.no](mailto:martin.mehus@malling.no)

**Clicked invitation link Sara Maria Mjøen**  
Mozilla/5.0 (iPhone; CPU iPhone OS 15\_1 like Mac OS X) AppleWebKit/605.1.15 (KHTML, like Gecko) Version/15.1 Mobile/15E148 Safari/604.1,2022-01-16 22:34:11 CET,IP address: 85.165.237.220

**Document signed by Sara Maria Mjøen**  
2022-01-16 22:34:38 CET,IP address: 85.165.237.220

[sara\\_mjoen@hotmail.com](mailto:sara_mjoen@hotmail.com)

Verified ensures that the document has been signed according to the method stated above.  
Copies of signed documents are securely stored by Verified.

