



ÅRSREGNSKAPET FOR REGNSKAPSÅRET 2023 - GENERELL INFORMASJON

Enheten

Organisasjonsnummer:	862 353 722
Organisasjonsform:	Aksjeselskap
Foretaksnavn:	ULTRA SHIPPING AS
Forretningsadresse:	Bryggegate 9 0250 OSLO

Regnskapsår

Årsregnskapets periode:	01.01.2023 - 31.12.2023
-------------------------	-------------------------

Konsern

Mørselskap i konsern:	Ja
Konsernregnskap lagt ved:	Ja

Regnskapsregler

Regler for små foretak benyttet:	Nei
Benyttet ved utarbeidelsen av årsregnskapet til selskapet:	Regnskapslovens alminnelige regler
Benyttet ved utarbeidelsen av årsregnskapet til konsernet:	Regnskapslovens alminnelige regler

Årsregnskapet fastsatt av kompetent organ

Bekreftet av representant for selskapet:	Åsmund Johansen
Dato for fastsettelse av årsregnskapet:	28.06.2024

Grunnlag for avgivelse

År 2023: Årsregnskapet er elektronisk innlevert
År 2022: Tall er hentet fra elektronisk innlevert årsregnskap fra 2023

Det er ikke krav til at årsregnskapet m.v. som sendes til Regnskapsregisteret er undertegnet. Kontrollen på at dette er utført ligger hos revisor/enhetens øverste organ. Sikkerheten ivaretas ved at innsender har rolle/rettighet for innsending av årsregnskapet via Altinn, og ved at det bekreftes at årsregnskapet er fastsatt av kompetent organ.

Brønnøysundregistrene, 06.08.2025



Resultatregnskap

Beløp i: NOK	Note	2023	2022
RESULTATREGNSKAP			
Kostnader			
Annen driftskostnad	2	163 784	180 748
Sum kostnader		163 784	180 748
Driftsresultat		-163 784	-180 748
Finansinntekter og finanskostnader			
Inntekt på investering i datterselskap og tilknyttet selskap	5	5 838 560	96 050 500
Annen renteinntekt		147 101	76 856
Annen finansinntekt		0	295 300
Sum finansinntekter		5 985 661	96 422 656
Annen rentekostnad		71 060	1 163
Annen finanskostnad		1 143 745	1 500 586
Sum finanskostnader		1 214 805	1 501 749
Netto finans		4 770 856	94 920 907
Ordinært resultat før skattekostnad		4 607 072	94 740 159
Skattekostnad på ordinært resultat	4	-233 715	362 716
Ordinært resultat etter skattekostnad		4 840 787	94 377 443
Årsresultat		4 840 787	94 377 443
Overføringer og disponeringer			
Ordinært utbytte			90 000 000
Tilleggsutbytte			11 000 000
Overføringer til/fra annen egenkapital		4 840 788	-6 622 557
Sum overføringer og disponeringer		4 840 788	94 377 443



Balanse

Beløp i: NOK	Note	2023	2022
BALANSE - EIENDELER			
Anleggsmidler			
Immaterielle eiendeler			
Utsatt skattefordel	4	4 055	0
Sum immaterielle eiendeler		4 055	0
Finansielle anleggsmidler			
Investering i datterselskap	3	594 907	594 907
Sum finansielle anleggsmidler		594 907	594 907
Sum anleggsmidler		598 962	594 907
Omløpsmidler			
Varer			
Fordringer			
Andre fordringer		18 500	89 560
Konsernfordringer			89 236 320
Sum fordringer		18 500	89 325 880
Bankinnskudd, kontanter og lignende			
Bankinnskudd, kontanter og lignende	6	663 261	2 228 934
Sum bankinnskudd, kontanter og lignende		663 261	2 228 934
Sum omløpsmidler		681 761	91 554 814
SUM EIENDELER		1 280 723	92 149 721
BALANSE - EGENKAPITAL OG GJELD			
Egenkapital			
Innskutt egenkapital			
Selskapskapital	5,7	400 000	400 000
Overkurs	5	201 197	201 197
Sum innskutt egenkapital		601 197	601 197



Balanse

Beløp i: NOK	Note	2023	2022
Opptjent egenkapital			
Annen egenkapital	5	532 931	1 192 144
Sum opptjent egenkapital		532 931	1 192 144
Sum egenkapital		1 134 128	1 793 341
Gjeld			
Langsiktig gjeld			
Utsatt skatt	4	0	356 380
Sum avsetninger for forpliktelser		0	356 380
Annen langsiktig gjeld			
Sum langsiktig gjeld		0	356 380
Kortsiktig gjeld			
Leverandørgjeld		19 875	
Betalbar skatt	4	126 720	0
Utbytte		0	90 000 000
Sum kortsiktig gjeld		146 595	90 000 000
Sum gjeld		146 595	90 356 380
SUM EGENKAPITAL OG GJELD		1 280 723	92 149 721



Konsernets resultatregnskap

Beløp i: NOK	Note	2023	2022
RESULTATREGNSKAP			
Inntekter			
Salgsinntekt	2	646 547 000	1 150 882 000
Resultatandel fra tilknyttede selskaper	3	0	-32 000
Annen driftsinntekt	4	35 556 000	76 028 000
Sum inntekter		682 103 000	1 226 878 000
Kostnader			
Fraktkostnader		387 315 000	747 676 000
Andre fraktkostnader	4	58 242 000	56 619 000
Lønnskostnad	5	195 785 000	200 903 000
Avskrivning på varige driftsmidler og immaterielle eiendeler	6	7 857 000	7 650 000
Annen driftskostnad	5,6,7	32 830 000	65 888 000
Sum kostnader		682 029 000	1 078 736 000
Driftsresultat		74 000	148 142 000
Finansinntekter og finanskostnader			
Annen renteinntekt		5 934 000	1 750 000
Annen finansinntekt		8 181 000	3 576 000
Sum finansinntekter		14 115 000	5 326 000
Annen rentekostnad		1 327 000	847 000
Annen finanskostnad		1 144 000	2 683 000
Sum finanskostnader	8	2 471 000	3 530 000
Netto finans		11 644 000	1 796 000
Ordinært resultat før skattekostnad		11 718 000	149 938 000
Skattekostnad på ordinært resultat	9	6 761 000	29 938 000
Ordinært resultat etter skattekostnad		4 957 000	120 000 000
Årsresultat		4 957 000	120 000 000
Minoritetsinteresser		1 477 000	33 454 000
Årsresultat etter minoritetsinteresser		3 480 000	86 546 000



Konsernets resultatregnskap

Beløp i: NOK	Note	2023	2022
Overføringer og disponeringer			
Overføringer til/fra annen egenkapital		4 957 000	120 000 000
Sum overføringer og disponeringer		4 957 000	120 000 000



Konsernets balanse

Beløp i: NOK	Note	2023	2022
BALANSE - EIENDELER			
Anleggsmidler			
Immaterielle eiendeler			
Varemerker	6	1 389 000	1 948 000
Andre rettigheter		55 000	55 000
Utsatt skattefordel	9	348 000	0
Goodwill	6	618 000	1 163 000
Sum immaterielle eiendeler		2 410 000	3 166 000
Varige driftsmidler			
Tomter, bygninger og annen fast eiendom	6	3 704 000	3 367 000
Driftsløsøre, inventar, verktøy, kontormaskiner og lignende	6	16 975 000	18 869 000
Sum varige driftsmidler		20 679 000	22 236 000
Finansielle anleggsmidler			
Investeringer i tilknyttet selskap	3	0	576 000
Investeringer i aksjer og andeler		85 000	85 000
Andre fordringer	10	2 339 000	1 851 000
Sum finansielle anleggsmidler		2 424 000	2 512 000
Sum anleggsmidler		25 513 000	27 914 000
Omløpsmidler			
Varer			
Fordringer			
Kundefordringer	11	103 285 000	302 646 000
Andre fordringer	12	22 655 000	27 968 000
Sum fordringer		125 940 000	330 614 000
Bankinnskudd, kontanter og lignende			
Bankinnskudd, kontanter og lignende	13	138 327 000	245 223 000
Sum bankinnskudd, kontanter og lignende		138 327 000	245 223 000
Sum omløpsmidler		264 267 000	575 837 000



Konsernets balanse

Beløp i: NOK	Note	2023	2022
SUM EIENDELER		289 780 000	603 751 000
BALANSE - EGENKAPITAL OG GJELD			
Egenkapital			
Innskutt egenkapital			
Selskapskapital	14	400 000	400 000
Overkurs		201 000	201 000
Sum innskutt egenkapital		601 000	601 000
Opptjent egenkapital			
Annen egenkapital		27 845 000	22 537 000
Sum opptjent egenkapital	15	27 845 000	22 537 000
Minoritetsinteresser	16	9 074 000	9 148 000
Sum egenkapital	15	37 520 000	32 286 000
Gjeld			
Langsiktig gjeld			
Utsatt skatt	9	962 000	1 097 000
Sum avsetninger for forpliktelser		962 000	1 097 000
Annen langsiktig gjeld			
Gjeld til kredittinstitusjoner	10	4 529 000	6 181 000
Øvrig langsiktig gjeld		3 548 000	3 716 000
Sum annen langsiktig gjeld		8 077 000	9 897 000
Sum langsiktig gjeld		9 039 000	10 994 000
Kortsiktig gjeld			
Leverandørgjeld		89 717 000	217 145 000
Betalbar skatt	9	-7 860 000	13 938 000
Skyldige offentlige avgifter		8 555 000	21 749 000
Utbytte		0	90 000 000
Annen kortsiktig gjeld	17	152 808 000	217 637 000
Sum kortsiktig gjeld		243 220 000	560 469 000



Konsernets balanse

Beløp i: NOK	Note	2023	2022
Sum gjeld		252 259 000	571 463 000
SUM EGENKAPITAL OG GJELD		289 779 000	603 749 000



Vidi Revisjon AS
Medlem av Crowe Global
Medlem av DnR

Olaf Helsets vei 5,
0694 Oslo
Telefon: +47 23 16 76 00

firmapost@crowe.no
www.crowe.no
Foretaksreg.: 993 809 489 MVA

Til generalforsamlingen i Ultra Shipping AS

UAVHENGIG REVISORS BERETNING

Konklusjon

Vi har revidert årsregnskapet for Ultra Shipping AS som viser et overskudd i selskapsregnskapet på kr 4 840 788 og et overskudd i konsernregnskapet på kr 4 957 000.

Årsregnskapet består av:

- selskapsregnskapet, som består av balanse per 31. desember 2023, resultatregnskap og kontantstrømoppstilling for regnskapsåret avsluttet per denne datoen og noter til årsregnskapet, herunder et sammendrag av viktige regnskapsprinsipper, og
- konsernregnskapet, som består av balanse per 31. desember 2023, resultatregnskap og kontantstrømoppstilling for regnskapsåret avsluttet per denne datoen og noter til årsregnskapet, herunder et sammendrag av viktige regnskapsprinsipper

Etter vår mening

- oppfyller årsregnskapet gjeldende lovkrav,
- gir selskapsregnskapet et rettviseende bilde av selskapets finansielle stilling per 31. desember 2023 og av dets resultater og kontantstrømmer for regnskapsåret avsluttet per denne datoen i samsvar med regnskapslovens regler og god regnskapsskikk i Norge, og
- gir konsernregnskapet et rettviseende bilde av konsernets finansielle stilling per 31. desember 2023 og av dets resultater og kontantstrømmer for regnskapsåret avsluttet per denne datoen i samsvar med regnskapslovens regler og god regnskapsskikk i Norge.

Grunnlag for konklusjonen

Vi har gjennomført revisjonen i samsvar med International Standards on Auditing (ISA-ene). Våre oppgaver og plikter i henhold til disse standardene er beskrevet nedenfor under *Revisors oppgaver og plikter ved revisjonen av årsregnskapet*. Vi er uavhengige av selskapet og konsernet i samsvar med kravene i relevante lover og forskrifter i Norge og International Code of Ethics for Professional Accountants (inkludert internasjonale uavhengighetsstandarder) utstedt av International Ethics Standards Board for Accountants (IESBA-reglene), og vi har overholdt våre øvrige etiske forpliktelser i samsvar med disse kravene. Innhentet revisjonsbevis er etter vår vurdering tilstrekkelig og hensiktsmessig som grunnlag for vår konklusjon.



Øvrig informasjon

Styret og daglig leder (ledelsen) er ansvarlige for informasjonen i årsberetningen. Vår konklusjon om årsregnskapet ovenfor dekker ikke informasjonen i årsberetningen.

I forbindelse med revisjonen av årsregnskapet er det vår oppgave å lese årsberetningen. Formålet er å vurdere hvorvidt det foreligger vesentlig inkonsistens mellom årsberetningen og årsregnskapet og den kunnskap vi har opparbeidet oss under revisjonen av årsregnskapet, eller hvorvidt informasjon i årsberetningen ellers fremstår som vesentlig feil. Vi har plikt til å rapportere dersom årsberetningen fremstår som vesentlig feil. Vi har ingenting å rapportere i så henseende.

Basert på kunnskapen vi har opparbeidet oss i revisjonen, mener vi at årsberetningen

- er konsistent med årsregnskapet og
- inneholder de opplysninger som skal gis i henhold til gjeldende lovkrav.

Ledelsens ansvar for årsregnskapet

Styret og daglig leder (ledelsen) er ansvarlig for å utarbeide årsregnskapet og for at det gir et rettviseende bilde i samsvar med regnskapslovens regler og god regnskapsskikk i Norge. Ledelsen er også ansvarlig for slik intern kontroll som den finner nødvendig for å kunne utarbeide et årsregnskap som ikke inneholder vesentlig feilinformasjon, verken som følge av misligheter eller utilsiktede feil.


Ved utarbeidelsen av årsregnskapet må ledelsen ta standpunkt til selskapets og konsernets evne til fortsatt drift og opplyse om forhold av betydning for fortsatt drift. Forutsetningen om fortsatt drift skal legges til grunn for årsregnskapet så lenge det ikke er sannsynlig at virksomheten vil bli avvirket.

Revisors oppgaver og plikter ved revisjonen av årsregnskapet

Vårt mål er å oppnå betryggende sikkerhet for at årsregnskapet som helhet ikke inneholder vesentlig feilinformasjon, verken som følge av misligheter eller utilsiktede feil, og å avgi en revisjonsberetning som inneholder vår konklusjon. Betryggende sikkerhet er en høy grad av sikkerhet, men ingen garanti for at en revisjon utført i samsvar med ISA-ene, alltid vil avdekke vesentlig feilinformasjon. Feilinformasjon kan oppstå som følge av misligheter eller utilsiktede feil. Feilinformasjon er å anse som vesentlig dersom den enkeltvis eller samlet med rimelighet kan forventes å påvirke de økonomiske beslutninger som brukerne foretar på grunnlag av årsregnskapet.

For videre beskrivelse av revisors oppgaver og plikter vises det til:
<https://revisorforeningen.no/revisjonsberetninger>

Oslo, 27. juni 2024
VIDI REVISJON AS


Loyd Espen Fagereng
statsautorisert revisor



Årsregnskap

Konsern

Ultra Shipping AS

Styrets årsberetning
Konsernregnskap
Selskapsregnskap

2023

Organisasjonsnummer 862 353 722



Ultra Shipping AS

Årsberetning for 2023

VIRKSOMHETENS ART OG TILHOLDSSTED

Morselskapets virksomhet er i hovedsak å forvalte aksjeinvesteringen i datterselskapet USS United Shipping Services AB og dets datterselskaper. Selskapets virksomhet drives fra Oslo. Konsernet driver med fraktvirksomhet innrettet på linjeagenturvirksomhet innen shipping og tilhørende aktiviteter som spedisjon og flyfrakt. Konsernet har virksomhet i forskjellige land, men i hovedsak Norden og Europa. Se note 17 for nærmere detaljer knyttet til konsoliderte selskaper og deres geografiske tilhørighet samt note 1 for geografisk segmentering av salg

FORTSATT DRIFT OG HENDELSER ETTER BALANSEDAGEN

I samsvar med regnskapsloven § 3-3a bekreftes det at forutsetningene om fortsatt drift er til stede. Til grunn for antagelsen ligger resultatprognoser for år 2024 og konsernets langsiktige strategiske prognoser for årene fremover. Konsernet er i en sunn økonomisk og finansiell stilling.

Krisen som følge av krigen i Ukraina samt konflikten mellom Israel/Hamas har hatt, og forventes fremover å kun ha begrenset virkning på konsernets resultatet. I 2023 har de fire Transaseco Nordic-selskapene (i Norge, Danmark, Finland og Sverige) sagt opp samarbeidet med hovedoperatøren CWT Globelink Pte, samt sagt opp ansatte i virksomhetene, da samarbeidet med Globelink ikke resulterte i ønsket effekt. Videre har også hovedoperatøren Hamburg Süd sagt opp avtalen med Safe Shipping-selskapene i Østerrike, Kroatia, Tsjekkia, Danmark, Estland, Ungarn, Latvia, Norge, Polen, Serbia og Slovenia.

Konsernet fikk i 2023 agenturet for Ellerman City Liners Ltd i 7 markeder, og denne representasjon er plassert i USS gruppens Safe Shipping selskaper. Utover dette har konsernet avvirket all virksomhet i Syd-Afrika, samt avvirket NVOCC virksomheten igjennom selskapet TMCL Container Line GmbH. Linjeagenturvirksomheten har økt med et nytt selskap, via Sea-Master Sp.z.o.o. i Gdynia, Polen.

FREMTIDIG UTVIKLING

Det råder fremdeles usikkerhet tilknyttet markedets utvikling for 2024 som følge av fortsatt lave fraktpriser.

Maersk Line A/S betalte i 2023 en kompensasjon relatert til oppsigelsen av agentavtalen med Hamburg Süd, som styret har valgt å ikke inntektsføre, grunnet en diskusjon som har pågått etter det finansielle året 2023 ble avsluttet. Grunnet usikkerheten tilknyttet markedets utvikling, har arbeidet med en generell kostnadsbesparing blitt startet opp og dette kommer til å fortsette igjennom 2024. Det forventes at resultatnivået for 2024 kommer til å bli forbedret sammenliknet mot 2023.

REDEGJØRELSE FOR ÅRSREGNSKAPET

Etter styrets oppfatning gir fremlagte resultatregnskap, balanse med tilhørende noter en rettvise oversikt over utviklingen og resultatet av virksomheten, samt om stillingen ved årsskiftet. Resultatendringen i morselskapet er påvirket av inntjeningen i konsernet. Det har ikke inntrådt forhold etter regnskapsårets utgang som er av betydning for bedømmelsen av selskapets og konsernets årsregnskap. Selskapet og konsernet har ikke brukt midler til forskning og utvikling det siste året da resursene i selskapet er brukt på andre oppgaver.

Samlet kontantstrøm fra driften i konsernet var på NOK 24,1 millioner, mens driftsresultatet for konsernet utgjorde NOK 0,1 millioner. Differansen skyldes i hovedsak endringer i leverandør- og kundeposter samt andre tidsavgrensningsposter. Konsernets likviditetsbeholdning var NOK 138,3 millioner ved årets slutt. Konsernets evne til egenfinansiering av investeringer er god.



Konsernets gjeld utgjorde pr. 31.12.2023 NOK 252,3 millioner og herav er 8,1 millioner langsiktig gjeld. Konsernets finansielle stilling er god, og man kan pr. 31.12.2023 nedbetale kortsiktig gjeld ved hjelp av de mest likvide midlene.

Totalkapitalen til konsernet var ved utgangen av året NOK 289,8 millioner, sammenlignet med NOK 603,8 millioner året før. Egenkapitalen pr. 31.12.2023 var NOK 37,5 millioner, sammenlignet med egenkapitalen i fjoråret som var NOK 32,3 millioner. Egenkapitalen i prosent av totalkapitalen er på 12,9 %. Egenkapitalprosenten foregående år var på 5,3 %

FINANSIELL RISIKO

Overordnet om målsetting og strategi

Konsernet er eksponert for finansiell risiko på ulike områder, spesielt valutarisiko. Målsettingen er å avdempe den finansielle risikoen i størst mulig grad. Konsernets nåværende strategi innbefatter ikke bruk av finansielle instrumenter, men dette er gjenstand for løpende vurdering av styret. I 2023 er valutarisikoen på nivå med tidligere år ved at mesteparten av konsernets gjeld er i utenlandsk valuta (US dollar og euro) og at omløpsmidlene i stor grad er i samme valuta.

Markedsrisiko

Konsernet er eksponert for endringer i valutakurser, spesielt US dollar og euro, da en vesentlig del av konsernets inntekter er i utenlandsk valuta. Endringer i euro/dollar utgjør også en risiko, siden størstedelen av konsernets kjøp kommer fra leverandører som fakturerer i euro/dollar. Konsernet har ikke inngått terminkontrakter eller andre avtaler for å redusere konsernets valutarisiko og derigjennom den driftstilknnyttede markedsrisikoen. Hele tiden prøver man å være posisjonert slik at de fordringene man har mot tredjepart tilsvarer den gjeld i samme valuta mot tredjepart.

Konsernet er lite eksponert for endringer i rentenivået, da konsernets gjeld er veldig lav totalt sett. Videre kan endringer i rentenivået påvirke investeringsmulighetene i fremtidige perioder. Konsernet er også eksponert for risikoer tilknyttet konkurranse relatert til agentavtaler med rederier.

Kredittrisiko

Risikoen for tap på fordringer er vurdert som lav, men det kan skje en endring på grunn av endring i markedsforholdene slik som konkurser blant kunder eller de man er agenter for. Konsernet har hittil ikke hatt vesentlige tap på fordringer, men følger nøye med på de endringene i markedet som kan komme.

Likviditetsrisiko

Selskapet vurderer likviditeten i selskapet som god, men vi har økende fokus på forfalte fordringer. Forfallstidspunkter for kundefordringer opprettholdes, og andre langsiktige fordringer er ikke vurdert reforhandlet eller innløst. Man prøver å få betalt fra sine kunder før man skal betale sine leverandører som ofte er motposten.

ARBEIDSMILJØ OG PERSONALE OG LIKESTILLING

Konsernet har som policy å være en arbeidsplass der det råder full likestilling mellom kvinner og menn, og slik at det ikke forekommer forskjellsbehandling grunnet kjønn.

Da det i de fleste datterselskap i utlandet ikke er lovpålagt å informere om sykefravær blant ansatte, er det ikke ført slik oversikt for konsernet som helhet. Styret er av den oppfatning at arbeidsmiljøet og den generelle trivsel er god og konsernet har av den grunn ikke ansett det som nødvendig å iverksette spesielle tiltak på dette området i året som gikk, men har fortløpende iverksatt tiltak for forbedringer. Konsernet har ikke hatt ulykker eller skader.

Konsernet har ansatt 303,5 årsverk i 2023, hvor 28,8 årsverk (36 ansatte) er i Norge – kvinneandelen for antall årsverk i Norge var 52 % for 2023.

Det gjennomføres jevnlig klimaundersøkelser som blant annet søker å fange opp ulikheter mellom kjønnene når det gjelder lønn, avansement og deltakelse ved interne tilbud for videreutdanning.



Arbeidstidsordninger i selskapet følger av de ulike stillingene og er uavhengig av kjønn. Selskapet arbeider løpende med tiltak for å bedre arbeidsforholdene når det måtte være behov for det i det enkelte land.

DISKRIMINERING

Diskrimineringslovens formål er å fremme likestilling, sikre like muligheter og rettigheter og å hindre diskriminering på grunn av etnisitet, nasjonal opprinnelse, avstamning, hudfarge, språk, religion og livssyn. Konsernet arbeider aktivt, målrettet og planmessig for å fremme lovens formål innenfor vår virksomhet.

FORSIKRING FOR STYRETS MEDLEMMER

Det er ikke tegnet styreansvarsforsikring for styrets medlemmer.

MILJØRAPPORTERING

Konsernet har igjennom året utarbeidet en hållbarhetspolicy som er publisert på web, og denne vil være et essensielt virkemiddel for hvordan konsernet skal håndtere bærekraft og miljørapportering i tiden som kommer.

ÅPENHETSLOVEN

Det jobbes løpende med åpenhetsloven og redegjørelsen for aktsomhetsvurderingen vil bli publisert i henhold til gjeldende frister. Det henvises også til arbeidet med Hållbarhetspolicy for USS United Shipping AB.

ÅRSRESULTAT OG DISPONERINGER

Styret foreslår disponering for regnskapsåret 2023 som vist i resultatregnskapene og tilhørende noter.

Oslo, 21. juni 2024

Åsmund Johansen
styreleder/daglig leder

Jon Erik Drolsum
styremedlem



Ultra Shipping AS - Konsern Konsolidert resultatoppstilling

Alle tall i hele tusen NOK

NOTE	DRIFTSINNEKTER OG DRIFTSKOSTNADER	2023	2022
2	Salgsinntekt	646 547	1 150 882
3	Resultatandel fra tilknyttede selskaper	0	-32
4	Annen driftsinntekt	35 556	76 028
	Sum driftsinntekter	682 102	1 226 877
	Fraktkostnader	387 315	747 676
4	Andre fraktkostnader	58 242	56 619
5	Lønnskostnad	195 785	200 903
6	Avskrivning anleggsmidler	7 857	7 650
	Nedskrivning anleggsmidler	0	0
5, 6, 7	Annen driftskostnad	32 830	65 888
	Sum driftskostnader	682 028	1 078 736
	Driftsresultat	74	148 141
	FINANSINNEKTER OG FINANSKOSTNADER		
	Renteinntekt	5 934	1 750
	Annen finansinntekt	8 181	3 576
	Rentekostnad	1 327	847
	Annen finanskostnad	1 144	2 683
8	Netto finansresultat	11 644	1 796
	Ordinært resultat før skattekostnad	11 718	149 938
9	Skattekostnad	6 761	29 938
	ÅRSRESULTAT	4 957	120 000
	Herav minoritetens andel	1 477	33 454
	Herav majoritetens andel	3 480	86 546
	Disponering		
	Minoritetsandel av overskudd	1 477	33 454
	Avsatt utbytte	0	0
	Majoritetsandel av overskudd	3 480	86 546
	Sum dipsonering	4 957	120 000



Ultra Shipping AS - Konsern Konsolidert balanse per 31. desember

Alle tall i hele tusen NOK

NOTE	EIENDELER	2023	2022
	Anleggsmidler		
	Immaterielle eiendeler		
9	Utsatt skattefordel	348	0
6	Varemerker	1 389	1 948
	Andre rettigheter	55	55
6	Goodwill	618	1 163
	Sum immaterielle eiendeler	2 410	3 166
	Varige driftsmidler		
6	Tomter, bygninger og annen fast eiendom	3 704	3 367
6	Driftsløsøre, inventar, kontormaskiner, transportmidler	16 976	18 869
	Sum varige driftsmidler	20 679	22 236
	Finansielle anleggsmidler		
3	Investeringer i tilknyttede selskaper og FKV	0	576
	Investering i aksjer og andeler	85	85
10	Andre langsiktige fordringer	2 339	1 851
	Sum finansielle anleggsmidler	2 424	2 512
	Sum anleggsmidler	25 513	27 914
	Fordringer		
11	Kundefordringer	103 285	302 646
12	Andre kortsiktige fordringer	22 655	27 968
	Sum fordringer	125 940	330 615
13	Bankinnskudd, kontanter og lignende	138 327	245 223
	Sum omløpsmidler	264 267	575 838
	SUM EIENDELER	289 781	603 751



BankID Signing
Åsmund Johansen
2024-06-21

BankID Signing
Jon Erik Drolsum
2024-06-21

Ultra Shipping AS - Konsern Konsolidert balanse per 31. desember

Alle tall i hele tusen NOK

	2023	2022
EGENKAPITAL OG GJELD		
Egenkapital		
Egenkapitalen til morselskapets aksjonærer		
14 Aksjekapital	400	400
Overkurs	201	201
Annen egenkapital	27 845	22 537
15 Sum egenkapital	28 447	23 139
16 Minoritetsinteresser	9 074	9 148
15 Sum egenkapital	37 521	32 287
Gjeld		
Avsetning for forpliktelser		
9 Utsatt skatt	962	1 097
Sum avsetninger for forpliktelser	962	1 097
Annen langsiktig gjeld		
10 Gjeld til kredittinstitusjoner	4 529	6 181
Øvrig langsiktig gjeld	3 548	3 716
Sum annen langsiktig gjeld	8 077	9 897
Kortsiktig gjeld		
Leverandørgjeld	67 281	76 998
Leverandørgjeld hovedmann	22 436	140 147
9 Betalbar skatt	-7 860	13 938
Skyldige offentlige avgifter	8 555	21 749
Utbytte	0	90 000
17 Annen kortsiktig gjeld	152 808	217 637
Sum kortsiktig gjeld	243 221	560 470
Sum gjeld	252 260	571 464
SUM EGENKAPITAL OG GJELD	289 781	603 751

Oslo, 21. juni 2024

Åsmund Johansen
styrets leder/daglig leder

Jon Erik Drolsum
styremedlem



Ultra Shipping AS - Konsern Konsolidert kontantstrømsoppstilling

Alle tall i hele tusen NOK

	2023	2022
KONTANTSTRØMMER FRA OPERASJONELLE AKTIVITETER:		
Ordinært resultat før skattekostnad	11 718	149 938
Periodens betalte skatt	- 30 144	- 25 835
Ordinære avskrivninger	7 857	7 650
Tap/gevinst ved salg av anleggsmidler	612	883
Endring i kundefordringer	199 361	82 518
Endring i leverandørgjeld	- 127 428	- 35 305
Endring i andre tidsavgrensningsposter	- 37 832	- 7 088
Netto kontantstrømmer fra operasjonelle aktiviteter	24 144	172 761
KONTANTSTRØMMER FRA INVESTERINGSAKTIVITETER:		
Innbetalinger ved salg av varige driftsmidler	- 1 712	3 183
Utbetalinger ved kjøp av varige driftsmidler	- 7 969	- 8 366
Utbetalinger ved kjøp av immaterielle eiendeler	- 86	- 336
Utbetalinger ved kjøp av aksjer	- 8 379	- 17
Innbetaling langsiktige fordringer	- 488	8 241
Netto kontantstrøm fra investeringsaktiviteter	- 18 634	2 703
KONTANTSTRØMMER FRA FINANSIERINGSAKTIVITETER:		
Utbetalinger ved nedbetaling av langsiktig gjeld	- 1 821	- 266
Utbetaling til minoritet	- 32 169	- 34 040
Utbetaling utbytte til majoritet	- 95 500	- 86 000
Netto kontantstrøm fra finansieringsaktiviteter	- 129 490	- 120 306
Netto kontantstrøm i perioden	- 123 979	55 158
Kontanter per 01.01	245 223	195 781
Effekt av valutakursendringer	17 083	- 5 717
Beholdning av bankinnskudd, kontanter ol. pr 31.12.	138 326	245 223



Ultra Shipping AS - Noter konsernregnskap 2023



Konsernregnskapet omfatter morselskapet Ultra Shipping AS og datterselskapet USS United Shipping Services AB og dets 82 datter- og datterselskaper i forskjellige land i hovedsakelig Norden og Europa, men også ellers på kontinentet (se spesifisering i note 17). Ultra Shipping AS er i hovedsak å anse som et holdingselskap, og konsernspissen for driftsselskapene er USS United Shipping Services AB. Konsernregnskapet til Ultra Shipping AS baserer seg på konsernregnskapet til USS United Shipping Services AB.

Note 1 - Prinsippnote

Årsregnskapet er satt opp i overensstemmelse med regnskapsloven og god regnskapsskikk i Norge. Følgende regnskapsprinsipper er anvendt:

Konsolideringsprinsipper

Konsernregnskapet inkluderer selskaper der det foreligger bestemmende innflytelse. Bestemmende innflytelse oppnås normalt når konsernet eier mer enn 50 % av aksjene i selskapet, og konsernet er i stand til å utøve faktisk kontroll over selskapet. Minoritetsinteresser inngår i konsernets egenkapital. Transaksjoner og mellomværende mellom selskapene i konsernet er eliminert. Konsernregnskapet er utarbeidet etter ensartede prinsipper, ved at datterselskapet følger de samme regnskapsprinsipper som morselskapet.

Oppkjøpsmetoden benyttes ved regnskapsføring av virksomhetssammenslutninger. Selskaper som er kjøpt eller solgt i løpet av året inkluderes i konsernregnskapet fra det tidspunktet kontroll oppnås og inntil kontroll opphører.

Tilknyttede selskaper er enheter hvor konsernet har betydelig (men ikke bestemmende) innflytelse, over den finansielle og operasjonelle styringen (normalt ved eierandel på mellom 20 % og 50 %). Konsernregnskapet inkluderer konsernets andel av resultat fra tilknyttede selskaper regnskapsført etter egenkapitalmetoden fra det tidspunktet betydelig innflytelse oppnås og inntil slik innflytelse opphører.

Når konsernets tapsandel overstiger investeringen i et tilknyttet selskap, reduseres konsernets balanseførte verdi til null og ytterligere tap regnskapsføres ikke med mindre konsernet har en forpliktelse til å dekke dette tapet.

Valuta

Transaksjoner i utenlandsk valuta omregnes til kursen på transaksjonstidspunktet. Pengeposter i utenlandsk valuta omregnes til norske kroner ved å benytte balansedagens kurs. Ikke-pengeposter som måles til historisk kurs uttrykt i utenlandsk valuta, omregnes til norske kroner ved å benytte valutakursen på transaksjonstidspunktet. Ikke-pengeposter som måles til virkelig verdi uttrykt i utenlandsk valuta, omregnes til valutakursen fastsatt på måletidspunktet. Valutakursendringer resultatføres løpende i regnskapsperioden. Valutaeffekter knyttet til løpende fraktinntekter og fraktkostnader presenteres som drift tilknyttet disse inntektene og kostnadene.

Salgsinntekter og kostnader

Inntektsføring skjer etter opptjeningsprinsippet som normalt vil være det løpende leveringstidspunktet for tjenester. Kostnader medtas etter sammenstillingsprinsippet, dvs. at kostnader medtas i samme periode som tilhørende inntekter inntektsføres. Konsernets vesentligste virksomhet medfører at man fakturerer inntekter og kostnader for hovedmannens regning. I regnskapet fremkommer denne virksomheten som netto salgsinntekter. Inntekter knyttet til spedisjon er presentert brutto i regnskapet.

- For eksportoppdrag inntektsføres basert på avgangsdat
- For importoppdrag inntektsføres basert på ankomstdat

I det tilfelle at totale estimerte kostnader på et oppdrag overstiger estimerte inntekter, kostnadsføres et tap.



Ultra Shipping AS - Noter konsernregnskap 2023



Hovedregel for vurdering og klassifisering av eiendeler og gjeld

Omløpsmidler og kortsiktig gjeld omfatter poster som forfaller til betaling innen ett år etter anskaffelsestidspunktet, samt poster som knytter seg til varekretsløpet. Øvrige poster er klassifisert som anleggsmiddel/langsiktig gjeld.

Anleggsmidler vurderes til anskaffelseskost, men nedskrives til virkelig verdi når verdifallet forventes å ikke være forbigående. Varige driftsmidler avskrives som hovedregel lineært over antatt økonomisk levetid.

Datterselskap/tilknyttet selskap

Datterselskapet og tilknyttede selskaper vurderes etter kostmetoden i selskapsregnskapet. Investeringen er vurdert til anskaffelseskost for aksjene med mindre nedskrivning har vært nødvendig. Det er foretatt nedskrivning til virkelig verdi når verdifall skyldes årsaker som ikke kan antas å være forbigående og det må anses nødvendig etter god regnskapsskikk. Nedskrivninger er reversert når grunnlaget for nedskrivning ikke lenger er til stede.

Utbytte, konsernbidrag og andre utdelinger fra datterselskap er inntektsført samme år som det er avsatt i givers regnskap. Overstiger utbyttet / konsernbidraget andel av opptjent resultat etter anskaffelsestidspunktet, representerer den overskytende del tilbakebetaling av investert kapital, og utdelingene er fratrukket investeringens verdi i balansen til morselskapet.

Investering i tilknyttet selskap vurderes etter kostmetoden i selskapsregnskapet og etter egenkapitalmetoden i konsernregnskapet. Langsiktig gjeld balanseføres til nominelt beløp. Omløpsmidler vurderes til laveste av anskaffelseskost og virkelig verdi. Kortsiktig gjeld balanseføres til nominelt beløp.

Fordringer

Kundefordringer og andre fordringer oppføres til pålydende etter fradrag for avsetning til forventet tap. Avsetning til tap gjøres på grunnlag av en individuell vurdering av de enkelte fordringene. Fordringer og gjeld i utenlandsk valuta omregnes til balansedagens kurs. Gevinst og tap på fordringer og gjeld knyttet til salgsinntekter inngår i salgsinntektene. Gevinst og tap på finansielle fordringer og gjeld inngår blant finanspostene.

Skatt

Skattekostnaden sammenstilles med regnskapsmessig resultat før skatt. Skatt knyttet egenkapitaltransaksjoner føres mot egenkapitalen. Skattekostnaden i resultatregnskapet omfatter periodens betalbare skatt som blir utlignet og forfaller til betaling i neste regnskapsår i tillegg til endring utsatt skatt. Utsatt skatt er beregnet med gjeldende skattesatser i de ulike land (f.eks 22 % i Norge), på grunnlag av de midlertidige forskjeller som eksisterer mellom regnskapsmessige og skattemessige verdier, samt eventuell skattemessig underskudd til framføring ved utgangen av regnskapsåret. Skatteøkende og skattereduserende midlertidige forskjeller som reverserer eller kan reverseres i samme periode er utlignet og nettoført. Netto utsatt skattefordel balanseføres i den grad det er sannsynlig at denne kan bli nyttiggjort. Eventuell utsatt skatt på merverdier i forbindelse med oppkjøp av datterselskap blir ikke utlignet.

Kortsiktige plasseringer

Kortsiktige plasseringer (aksjer og andeler vurdert som omløpsmidler) vurderes til laveste av gjennomsnittlig anskaffelseskost og virkelig verdi på balansedagen. Mottatt utbytte og andre utdelinger fra selskapene inntektsføres som annen finansinntekt.

Kontantstrømoppstilling

Kontantstrømoppstillingen er utarbeidet etter den indirekte metoden. Kontanter og kontant- ekvivalenter inkluderer kasse, bank- og andre likvidbeholdninger.



Ultra Shipping AS - Noter konsernregnskap 2023



Leieavtaler (leasing)

Leieavtaler der den vesentligste av risiko og avkastning forbundet med eierskap av eiendelen ligger hos utleier klassifiseres som operasjonelle leieavtaler. Leiebetaling ved operasjonelle avtaler kostnadsføres lineært over leieperioden.

Finansielle leieavtaler (leasing) er leieavtaler hvor det vesentligste av økonomisk risiko og kontroll vedrørende leieobjektet er overført leietaker. Ved finansielle leieavtaler av driftsmidler balanseføres leieavtalen og avskrives på vanlig måte, mens leieforpliktelsen føres som gjeld til kredittinstitusjoner.

Årets leiebetaling består av en rentedel som føres som rentekostnader, og en avdragsdel som føres som avdrag på gjelden.



Ultra Shipping AS - Noter konsernregnskap 2023



Alle tall i hele tusen NOK

Note 2 - Salgsinntekter – konsern

Konsernets virksomhet består både av linjeagenturer og av spedisjonsvirksomhet. Linjeagenturenes virksomhet medfører at en fakturerer inntekter og kostnader på vegne av prinsipal. Omsetning knyttet til linjeagenturer er derfor presentert netto i regnskapet. Spedisjonsvirksomheten er i all hovedsak for egen regning og ikke på vegne av prinsipal, og er således presentert brutto, det vil si at omsetning og kostnader er vist på egne linjer i regnskapet.

Salgsinntekt pr. virksomhetsområde	2023	2022
Agent for rederi (nettoomsetning)	166 649	279 175
Spedisjon (bruttoomsetning)	479 898	871 707
Sum	646 547	1 150 882

Spesifikasjon av nettoomsetningen	2023	2022
Fakturert	1 385 702	3 706 567
Herav viderefakturerte kostnader	-1 219 053	-3 427 392
Nettoomsetning	166 649	279 175

Salgsinntekt pr. geografisk marked	2023	2022
Norden	249 727	500 418
Øst-Europa	46 627	84 158
Sentral-Europa	350 194	563 028
Sør-Afrika	0	3 278
Sum	646 548	1 150 882

Note 3 - Investeringer i tilknyttede selskaper og felleskontrollerte selskaper

Selskapets navn	Forretningskontor	Land	Investering	Eierandel	Stemmeandel
UNITEAM Transport Systems ApS	Taastrup	Danmark	TKS	10 %	10 %

Per 31.12.2023 utgjorde bokført verdi av investeringer i tilknyttede selskaper TNOK 0 (TNOK 576 per 31.12.2022). Resultatandeler for de tilknyttede selskapene i 2023 er bokført med TNOK -0 (TNOK -32 i 2022).

Note 4 - Annen driftsinntekter og andre fraktkostnader

Annen driftsinntekt	2023	2022
Kursgevinster på fordringer og gjeld	29 209	65 775
Realisasjonsgevinster	612	883
Øvrig	5 734	9 370
Sum annen driftsinntekt	35 555	76 028

Andre fraktkostnader	2023	2022
Valutakurstap fraktkostnader	58 242	56 619
Sum andre fraktkostnader	58 242	56 619



Ultra Shipping AS - Noter konsernregnskap 2023

BankID Signing
Åsmund Johansen
2024-06-21

BankID Signing
Jon Erik Drolsum
2024-06-21

Note 5 - Lønnskostnader, godtgjørelser, antall ansatte, etc

	2023	2022
Lønninger	149 996	157 290
Arbeidsgiveravgift	26 984	27 055
Pensjonskostnader	15 100	12 625
Andre ytelser	3 706	3 934
Sum	195 785	200 903

Ytelser til ledende personer / Godtgjørelser

Daglige ledere og styrer

Lønn/honorarer e.l.

Pensjonskostnad

Se kommentar under

Arbeidsgiveravgift

Annen godtgjørelse/bonus

Andre tjenester og
skatterådgivning

Revisjon

Revisjonshonorar 2023	380	1 902
Revisjonshonorar 2022	403	2 317

Daglig leder i Ultra Shipping AS er ansatt og avlønnes i USS United Shipping Services Nuf. Det er ikke utbetalt honorar til styrets medlemmer i regnskapsåret. Revisjonskostnader er bokført under andre driftskostnader, og beløpene er spesifisert ekskl. mva.

Ansatte

Ultra Shipping AS hadde ingen ansatte verken i 2023 eller i 2022, daglig leder lønnes av annet selskap i konsernet og er oppsummert ytelser i 2023 ovenfor. Konsernet hadde 303,5 årsverk i 2023 mot 337,3 i 2022.

Obligatorisk tjenestepensjon

Konsoliderte datter- og datterdatter selskaper har tilpasset seg reglene om obligatorisk tjenestepensjon i den grad det er aktuelt i det landet hvor de har sin virksomhet.

Note 6 - Immaterielle eiendeler og varige driftsmidler

	Lisenser, konsesjoner, patenter, rettigheter, o.l	Goodwill	Bygninger	Driftsløsøre	SUM
Anskaffelseskost 1.1.	9 945	49 457	5 396	36 196	100 994
Valutajustering IB	490	2 611	414	2 205	5 720
Tilgang	86	-	-	5 408	5 493
Avgang/omklassifisering	- 206	-	- -	6 008 -	6 214
Valutakursdifferanser	11 -	162	390 -	1 450 -	1 211
Anskaffelseskost 31.12.	10 326	51 906	6 200	36 351	104 783
Akk. av og nedskrivn. 31.12.	- 8 936 -	51 288 -	2 496 -	19 376 -	82 096
Balanseført verdi pr. 31.12.	1 389	618	3 704	16 976	22 687
Årets avskrivn./nedskrivn.	782	454	298	6 323	7 856
Avskrivingsprosent	20 %	9 - 40 %	0 - 2,5 %	20 - 30 %	

Konsernet har operasjonelle leasingavtaler med varighet i all hovedsak fra 0-5 år (kontorlokaler, IT-utstyr og biler).

Kostnadsført leasing 2023	12 817	
Kostnadsført leasing 2022	17 259	
	2023	2022
Balanseført verdi av finansielle leieavtaler	5 368	5 976



Ultra Shipping AS - Noter konsernregnskap 2023

 BankID Signing
Åsmund Johansen
2024-06-21
 BankID Signing
Jon Erik Drolsum
2024-06-21

Note 7 - Operasjonell leasing

	2023	2022
Fremtidig minimumsleie		
Innen ett år	10 117	7 804
Mellom ett og fem år	19 416	18 196
Sum	29 534	26 000

Kostnadsført leasing 12 817 17 259

Note 8 - Andre finansposter

Andre finansinntekter	2023	2022
Valutakursgevinster	6 512	3 576
Realiserte andeler	1 585	-
Renteinntekter	5 934	-
Sum annen finansinntekt	14 031	3 576

Andre finanskostnader	2023	2022
Valutakurstap	1 144	2 683
Rentekostnader	1 326	-
Sum annen finanskostnad	2 470	2 683

Note 9 - Skatt

Årets skattekostnad fremkommer slik:	2023	2022
Betalbar skatt på årets resultat	8 002	29 794
Endring utsatt skatt	-1 297	363
Omregningsdifferanse	56	-219
Årets skattekostnad	6 761	29 938

Avstemming effektiv skatt:		
Resultat før skatt	11 718	149 938
Beregnet skatt på resultat før skatt	2 578	30 826
Effekt av ulike skattesatser	-165	-905
Ikke-fradragsberettigede poster	3 997	184
Ikke-skattepliktige inntekter	-3 510	-386
Ikke-balanseført fremførbart underskudd	2 107	-201
Anvendt tidligere års ikke-aktivert underskudd	-39	-574
Andre poster	1 794	994
Skattekostnad	6 761	29 938
Effektiv skattekostnad	57,7 %	20,0 %

Midlertidige forskjeller	31.12.2023	31.12.2022
Øvrige midlertidige forskjeller	- 4 508 -	2 431
Skattemessig fremførbart underskudd	1 446	347

Det foreligger ikke-balanseførte utsatte skattefordeler i enkelte av datterselskapene. Ingen utligning av disse skattepostene over landegrensene.



Ultra Shipping AS - Noter konsernregnskap 2023



Note 10 - Fordringer og gjeld, pantstillelser og garantier

	2023	2022
Fordringer med forfall senere enn ett år	2 339	1 851
Langsiktig gjeld med forfall 2-5 år etter balansedagen	8 077	9 897
Pantsettelse og sikkerhetsstillelser		
Pantstillelser:	2023	2022
Bankgarantier	3 440	1 892
Sum pantstillelser	3 440	1 892

Note 11 - Kundefordringer

	2023	2022
Kundefordringer	64 543	257 358
Kundefordringer hovedmann	38 900	45 511
Avsetning tap	-159	-223
Sum	103 285	302 646

Note 12 - Andre kortsiktige fordringer og opptjent inntekt

	2023	2022
Forskuddsbetalt leie	814	897
Forskuddsbetalt forsikring	445	540
Andre forskuddsbetalte kostnader	3 211	3 502
Periodisering av frakter	7 344	10 066
Annen opptjent inntekt	372	413
Andre kortsiktige fordringer	10 469	12 551
Sum	22 655	27 968

Note 13 - Bundne midler

Konsernet har per 31.12.2023 bundne midler på totalt TNOK 1 197 (TNOK 1 371 per 31.12.2022). Beløpet gjelder midler som er sperret til fordel for eksterne.

Note 14 - Aksjekapital og aksjonærinformasjon

	Antall	Pålydende	Balanseført
Aksjekapitalen er som følger:	200	2 000	400 000
Selskapets aksjonærer er:	Eierandel		
Osjo Holding AS v/Åsmund Johansen	50 % styrets leder og daglig leder		
Jama Holding AS v/Jon Erik Drolsum	50 % styremedlem		



Ultra Shipping AS - Noter konsernregnskap 2023

BankID Signing
Åsmund Johansen
2024-06-21

BankID Signing
Jon Erik Drolsum
2024-06-21

Note 15 - Egenkapital

	Aksjekapital	Overkurs	Annen EK	Minoritets- interesser	Sum
Egenkapital 01.01.	400	201	22 537	9 148	32 286
Avgang minoritet	-	-	777	1 589	812
Omregningsdifferanser	-	-	6 552	38	6 590
Utbytte i løpet av året	-	-	5 500	-	5 500
Utdelt utbytte til underminoritet	-	-	-	-	-
Avsatt utbytte	-	-	-	-	-
Årsresultat	-	-	3 480	1 477	4 957
Egenkapital 31.12.	400	201	27 846	9 074	37 521

Note 16 - Minoritetsinteresser i konsernet

Minoritetsinteresser 01.01.	9 148
Andel av resultat USS AB (24,8 %)	1 477
Andel av utbytte i løpet av året USS AB (24,8 %)	-
Andel utbytte i løpet av året til underminoritet	-
Avgang minoritet	1 589
Andel av avsatt utbytte USS AB 24,8 %)	-
Omregningsdifferanser	38
Minoritetsinteresser 31.12.	9 074

Note 17 - Annen kortsiktig gjeld og forskuddsbetalte inntekter


	2023	2022
Periodisering av frakter	17 484	78 445
Periodisering av fraktkostnader	102 346	59 884
Lønnsrelatert gjeld	18 680	32 004
Skyldig utbytte minoritet	0	25 712
Annen kortsiktig gjeld	14 297	21 592
Sum	152 808	217 637


Note 18 - Konsoliderte selskaper

Firma	Forretningskontor	Land	Eierandel i %	Stemmeand. i %
USS United Shipping Services AB og deres dattersels	Gøteborg	Sverige	75,2	75,2
Multi Shipping AB	Gøteborg	Sverige	100	100
Aseco AB	Gøteborg	Sverige	100	100
Safe Shipping Sweden AB	Gøteborg	Sverige	100	100
Hertzia AB	Gøteborg	Sverige	100	100
Spedman Global Logistics AB	Gøteborg	Sverige	100	100
Transaseco Nordic AB	Gøteborg	Sverige	100	100
Aseco Container Services AS	Oslo	Norge	100	100
Norsk Land & Sjøtransport AS	Oslo	Norge	100	100
HMM Agency (Norway) AS	Oslo	Norge	100	100
Multi Shipping AS	Oslo	Norge	100	100
Terminalhandling AS	Oslo	Norge	100	100
Transaseco Nordic AS	Oslo	Norge	100	100
Safe Shipping AS	Oslo	Norge	100	100
Spedman Global Logistics AS	Oslo	Norge	100	100
OS-Agency OY Ltd	Helsingfors	Finland	100	100
Aseco Finland OY Ltd	Helsingfors	Finland	100	100
Dasena Agencies OY Ltd	Helsingfors	Finland	100	100
NLS Shipping OY Ltd	Helsingfors	Finland	100	100
HMM Agency (Finland) OY Ltd	Helsingfors	Finland	100	100
Safe Shipping Finland Oy Ltd	Helsingfors	Finland	100	100
Spedman Global Logistics Oy Ltd	Helsingfors	Finland	100	100
Transaseco Nordic Oy Ltd	Helsingfors	Finland	100	100
Aseco Container Services Kft	Budapest	Ungarn	100	100



Ultra Shipping AS - Noter konsernregnskap 2023

 BankID Signing
Asmund Johansen
2024-06-21

 BankID Signing
Jon Erik Drolsum
2024-06-21

Safe Shipping Kft	Budapest	Ungarn	100	
HMM Agency (Hungary) Kft	Budapest	Ungarn	100	
Spedman Global Logistics Kft	Budapest	Ungarn	100	
ZIM Agency Hungary Kft	Budapest	Ungarn	100	
Multi Shipping s.r.o	Praha	Tsjekkia	100	
Aseco Container Services s.r.o	Praha	Tsjekkia	100	
Safe Shipping s.r.o	Praha	Tsjekkia	100	
Zim Agency Czech Republic s.r.o	Praha	Tsjekkia	100	
Spedman Global Logistics a.s.	Praha	Tsjekkia	100	
HMM Agency (CzechRep. & Slov) s.r.o.	Praha	Tsjekkia	100	
Aseco Container Services Sp. Z.o.o.	Gdynia	Polen	100	
Safe Shipping Sp. Z.o.o.	Gdynia	Polen	100	
Spedman Global Logistics Sp Z.o.o	Gdynia	Polen	100	
HMM Agency (Poland) Sp Z.o.o	Gdynia	Polen	100	
OS-Agency OÜ	Tallin	Estland	100	
NLS Eesti OÜ	Tallin	Estland	100	
Aseco Container Services OÜ	Tallin	Estland	100	
Safe Shipping OÜ	Tallin	Estland	100	
Unilog Shared Services Centre OÜ	Tallin	Estland	100	
Zim Estonia OÜ	Tallin	Estland	100	
Spedman Global Logistics SIA	Riga	Latvia	100	
Aseco Container Services SIA	Riga	Latvia	100	
Safe Shipping SIA	Riga	Latvia	100	
OS-Agency SIA	Riga	Latvia	100	
SIA ICO SIA	Riga	Latvia	100	
Zim Latvia SIA	Riga	Latvia	100	
Aseco Container Services UAB	Klaipėda	Litauen	100	
OS-Agency UAB	Klaipėda	Litauen	100	
Safe Shipping UAB	Klaipėda	Litauen	100	
Spedman UAB	Klaipėda	Litauen	100	
UAB Zim Agency	Klaipėda	Litauen	100	
Aseco Container Services d.o.o.	Koper	Slovenia	100	
Multi Shipping Agency d.o.o.	Koper	Slovenia	100	
Safe Shipping d.o.o.	Koper	Slovenia	100	
Spedman Global Logistics d.o.o	Koper	Slovenia	100	
Safe Shipping d.o.o.	Rijeka	Kroatia	100	
ZIM Agency d.o.o.	Rijeka	Kroatia	100	
Spedman Global Logistics d.o.o	Rijeka	Kroatia	100	
Safe Shipping d.o.o.	Belgrad	Serbia	100	
Aseco Container Services d.o.o.	Belgrad	Serbia	100	
ZIM d.o.o.	Belgrad	Serbia	100	
Aseco Shipping GmbH	Wien	Østerrike	100	
Safe Shipping GmbH	Wien	Østerrike	100	
ZIM Austria GmbH	Wien	Østerrike	100	
HMM Agency (Austria) GmbH	Wien	Østerrike	100	
Spedman Global Logistics GmbH	Wien	Østerrike	100	
Badesco N.V.	Antwerpen	Belgia	100	
TMCL Container Line GmbH	Hamburg	Tyskland	100	
Nile Dutch Agency South Africa (Pty) Ltd	Durban	Sør-Afrika	60	60
Aseco Container Services B.V.	Rotterdam	Nederland	100	
Ultra Shipping Holding A/S og deres datterselskaper	Århus	Danmark	100	
Aseco Container Services A/S	Århus	Danmark	100	
Multi Shipping A/S	Århus	Danmark	100	
Safe Shipping A/S	Århus	Danmark	100	
ICO A/S	Århus	Danmark	100	
HMM Agency (Denmark) A/S	Århus	Danmark	100	
Transaseco Nordic A/S	Århus	Danmark	100	
Spedman Global Logistics A/S	Århus	Danmark	100	



Ultra Shipping AS - Noter konsernregnskap 2023



Note 19 - Hendelser etter balansedagen

Krisen som følge av krigen i Ukraina har hatt, og forventes fremover å kun ha begrenset virkning på konsernets resultatet fremover.



Ultra Shipping AS

Resultatregnskap

Alle tall i hele NOK

Driftsinntekter og driftskostnader	Note	2023	2022
Annen driftskostnad	2	<u>163 784</u>	<u>180 748</u>
Sum driftskostnader		<u>163 784</u>	<u>180 748</u>
Driftsresultat		-163 784	-180 748
Finansinntekter og finanskostnader			
Inntekt på investering i datterselskap	3	5 838 560	96 050 500
Renteinntekter		147 101	76 856
Annen finansinntekt		0	295 300
Rentekostnader		71 060	1 163
Annen finanskostnad		<u>1 143 745</u>	<u>1 500 586</u>
Resultat av finansposter		<u>4 770 856</u>	<u>94 920 907</u>
Resultat før skattekostnad		4 607 073	94 740 159
Skattekostnad	4	-233 715	362 716
Årets resultat		<u>4 840 788</u>	<u>94 377 443</u>
Overføringer			
Avsatt til utbytte		0	90 000 000
Tilleggsutbytte		0	11 000 000
Avsatt til/fra annen egenkapital		<u>4 840 788</u>	<u>-6 622 557</u>
Sum overføringer	5	<u>4 840 788</u>	<u>94 377 443</u>



Ultra Shipping AS

Balanse pr. 31. desember

Alle tall i hele NOK

Eiendeler	Note	2023	2022
Anleggsmidler			
Utsatt skattefordel	4	4 055	0
Sum immaterielle eiendeler		<u>4 055</u>	<u>0</u>
Varige driftsmidler			
Finansielle driftsmidler			
Investeringer i datterselskap	3	594 907	594 907
Sum finansielle anleggsmidler		<u>594 907</u>	<u>594 907</u>
Sum anleggsmidler		<u>598 962</u>	<u>594 907</u>
Omløpsmidler			
Fordringer			
Fordringer på selskap i samme konsern		0	89 236 320
Andre kortsiktige fordringer		18 500	89 560
Sum fordringer		<u>18 500</u>	<u>89 325 880</u>
Bankinnskudd og kontanter	6	663 261	2 228 934
Sum omløpsmidler		<u>681 761</u>	<u>91 554 814</u>
Sum eiendeler		<u>1 280 723</u>	<u>92 149 721</u>



Ultra Shipping AS

Balanse pr. 31. desember

Alle tall i hele NOK

Egenkapital og gjeld	Note	2023	2022
Innskutt egenkapital			
Aksjekapital	5, 7	400 000	400 000
Overkurs	5	201 197	201 197
Sum innskutt egenkapital		<u>601 197</u>	<u>601 197</u>
Opptjent egenkapital			
Annen egenkapital	5	532 931	1 192 144
Sum opptjent egenkapital		<u>532 931</u>	<u>1 192 144</u>
Sum egenkapital		<u>1 134 128</u>	<u>1 793 341</u>
Gjeld			
Utsatt skatt	4	0	356 380
Sum avsetning for forpliktelser		<u>0</u>	<u>356 380</u>
Kortsiktig gjeld			
Leverandørgjeld		19 875	0
Betalbar skatt	4	126 720	0
Utbytte		0	90 000 000
Sum kortsiktig gjeld		<u>146 595</u>	<u>90 000 000</u>
Sum gjeld		<u>146 595</u>	<u>90 356 380</u>
Sum egenkapital og gjeld		<u>1 280 723</u>	<u>92 149 721</u>

Oslo, 21.06.2024
Styret i Ultra Shipping AS

Åsmund Johansen
styreleder/daglig leder

Jon Erik Drolsum
styremedlem



Indirekte kontantstrøm

Ultra Shipping AS

	Note	2023	2022
Kontantstrømmer fra operasjonelle aktiviteter			
Resultat før skattekostnad		4 607 073	94 740 159
Periodens betalte skatt		0	557 527
Endring i leverandørgjeld		19 875	0
Poster klassifisert som invest.- eller finans.aktivitet		-4 623 755	-94 845 214
Endring i andre tidsavgrensingsposter		0	-25 090
Netto kontantstrøm fra operasjonelle aktiviteter		<u>3 193</u>	<u>-687 672</u>
Kontantstrømmer fra investeringsaktiviteter			
Innbetaling av langsiktige fordringer		0	8 240 511
Innbetalinger av utbytte		<u>93 931 135</u>	<u>80 487 867</u>
Netto kontantstrøm fra investeringsaktiviteter		<u>93 931 135</u>	<u>88 728 378</u>
Kontantstrømmer fra finansieringsaktiviteter			
Utbetalinger av utbytte		<u>95 500 000</u>	<u>86 000 000</u>
Netto kontantstrøm fra finansieringsaktiviteter		<u>-95 500 000</u>	<u>-86 000 000</u>
Netto endring i kontanter og kontantekvivalenter		-1 565 673	2 040 706
Beh. av kont. og kontantekvivalenter ved per. begy		<u>2 228 934</u>	<u>188 228</u>
Beh. av kont. og kontantekvivalenter ved per. slutt		<u>663 261</u>	<u>2 228 934</u>



Ultra Shipping AS

Noter til årsregnskapet for 2023

Note 1 - Regnskapsprinsipper

Årsregnskapet er satt opp i samsvar med regnskapslovens bestemmelser og god regnskapskikk.

Salgsinntekter og kostnader

Inntektsføring skjer etter opptjeningsprinsippet, som normalt vil være leveringstidspunktet for varer og tjenester. Utgifter kostnadsføres i samme periode som tilhørende inntekt.

Hovedregel for vurdering og klassifisering av eiendeler og gjeld

Eiendeler bestemt til varig eie eller bruk i virksomheten er klassifisert som anleggsmidler. Anleggsmidler vurderes til anskaffelseskost, men nedskrives til virkelig verdi når verdifallet forventes ikke å være forbigående. Langsiktig gjeld balanseføres til nominelt beløp på etableringstidspunktet.

Øvrige eiendeler er klassifisert som omløpsmidler, og omfatter i likhet med kortsiktig gjeld poster som forfaller til betaling innen 1 år, samt poster som knytter seg til varekretsløpet. Omløpsmidler vurderes til laveste av anskaffelseskost og virkelig verdi. Kortsiktig gjeld balanseføres til nominelt beløp på etableringstidspunktet.

Valuta

Pengeposter i utenlandsk valuta omregnes til balansedagens kurs.

Varige driftsmidler

Varige driftsmidler avskrives over forventet økonomisk levetid. Avskrivningene er som hovedregel fordelt lineært over antatt økonomisk levetid.

Fordringer

Kundefordringer og andre fordringer oppføres til pålydende etter fradrag for avsetning til forventet tap. Avsetning til tap gjøres på grunnlag av en individuell vurdering av de enkelte fordringene. I tillegg gjøres det for øvrige kundefordringer en uspesifisert avsetning for å dekke antatt tap.

Skatt

Skattekostnaden i resultatregnskapet omfatter både periodens betalbare skatt og endring utsatt skatt med mindre annet er opplyst om i note. Utsatt skatt er beregnet med 22 % på grunnlag av de midlertidige forskjeller som eksisterer mellom regnskapsmessige og skattemessige verdier. Skatteøkende og skattereduserende midlertidige forskjeller er utlignet og nettoført.



Ultra Shipping AS

Noter til årsregnskapet for 2023



Note 2 - Lønnskostnader mv.

Selskaper har i hverken 2023 eller 2022 hatt lønnskostnader eller kostnader til daglig leder eller styremedlemmer.

Obligatorisk tjenestepensjon

Selskapet er ikke pliktig til å ha tjenstepensjonsordning etter lov om obligatorisk tjenstepensjon, og har heller ikke opprettet pensjonsordning.

Revisor

Kostnadsført revisjonshonorar for 2023 utgjør kr 24 000 I tillegg kommer honorar for andre tjenester med kr 135 250. Beløpene er inkl merverdiavgift.

Note 3 - Investeringer i aksjer

Selskapets navn	Forretnings- kontor	Eierandel / stemmeandel	Ansk.kost / bal.verdi	Resultat i 2023	EK pr. 31.12.2023
USS United Shipping Services AB	Gøteborg	75,2 %	594 907	15 328 000	74 006 000

Oppgitte tall er omregnet fra SEK.

Selskapet har inntektsført utbytter på totalt NOK 5 838 560 fra USS United Shipping Services AB i 2023.

Styret er av den oppfatning at det ikke er nedskrivningsplikt på selskapets investeringer pr. 31.12.2023.



Ultra Shipping AS

Noter til årsregnskapet for 2023



Note 4 Skatt

Årets skattekostnad	2023	2022
Resultatført skatt på ordinært resultat:		
Betalbar skatt	126 720	0
Endring i utsatt skatt	-360 435	362 716
Skattekostnad ordinært resultat	-233 715	362 716

Skattepliktig inntekt:		
Resultat før skatt	4 607 073	94 740 159
Permanente forskjeller	-3 604 877	-95 155 985
Endring i midlertidige forskjeller	-4 608	-5 760
Anvendelse av fremførbart underskudd	-421 586	0
Skattepliktig inntekt	576 001	-421 586

Betalbar skatt i balansen:		
Betalbar skatt på årets resultat	126 720	0
Sum betalbar skatt i balansen	126 720	0

Beregning av effektiv skattesats		
Resultat før skatt	4 607 073	94 740 159
Beregnet skatt av resultat før skatt	1 013 556	20 842 835
Skatteeffekt av permanente forskjeller	-793 073	-20 934 317
Sum	220 483	-91 482
Effektiv skattesats	4,8 %	-0,1 %

Skatteeffekten av midlertidige forskjeller som har gitt opphav til utsatt skatt og utsatte skattefordeler, spesifisert på typer av midlertidige forskjeller

	2023	2022	Endring
Gevinst – og tapskonto	-18 432	-23 040	-4 608
Sum	-18 432	-23 040	-4 608

Inntektsført avsatt utbytte	0	2 064 535	2 064 535
Akkumulert fremførbart underskudd	0	-421 586	-421 586
Grunnlag for utsatt skattefordel / skatt	-18 432	1 619 909	1 638 341

Utsatt skattefordel / skatt (22 %)	-4 055	356 380	360 435
---	---------------	----------------	----------------



Ultra Shipping AS

Noter til årsregnskapet for 2023



Note 5 - Egenkapital

	Aksjekapital	Overkurs	Annen EK	Sum
Egenkapital 1. januar 2023	400 000	201 197	1 192 144	1 793 341
Ekstraordinært utbytte	0	0	-5 500 000	-5 500 000
Årets resultat	0	0	4 840 788	4 840 788
Egenkapital 31. desember 2023	400 000	201 197	532 931	1 134 128

Note 6 - Bundne midler

Selskapet har ingen bunde bankinnskudd.

Note 7 Aksjonærer

Aksjekapitalen i Ultra Shipping AS pr. 31.12 består av:

	Antall	Pålydende	Bokført
Ordinære aksjer	200	2 000,0	400 000
Sum	200		400 000

Eierstruktur

De største aksjonærene i % pr. 31.12 var:

	Ordinære	Eierandel	Stemmeandel
Jama Holding AS	100	50,0	50,0
Osjo Holding AS	100	50,0	50,0
Totalt antall aksjer	200	100,0	100,0