



ÅRSREGNSKAPET FOR REGNSKAPSÅRET 2024 - GENERELL INFORMASJON

Enheten

Organisasjonsnummer: 915 863 302
Organisasjonsform: Aksjeselskap
Foretaksnavn: INVEST24 AS
Forretningsadresse: v/Arild Bødal
Grandevegen 13
6783 STRYN

Regnskapsår

Årsregnskapets periode: 01.01.2024 - 31.12.2024

Konsern

Morselskap i konsern: Ja
Konsernregnskap lagt ved: Nei

Regnskapsregler

Regler for små foretak benyttet: Ja
Benyttet ved utarbeidelsen av årsregnskapet til selskapet: Regnskapslovens alminnelige regler

Årsregnskapet fastsatt av kompetent organ

Bekreftet av representant for selskapet: Arild Hugleik Bødal
Dato for fastsettelse av årsregnskapet: 24.06.2025

Grunnlag for avgivelse

År 2024: Årsregnskapet er elektronisk innlevert
År 2023: Tall er hentet fra elektronisk innlevert årsregnskap fra 2024

Det er ikke krav til at årsregnskapet m.v. som sendes til Regnskapsregisteret er undertegnet. Kontrollen på at dette er utført ligger hos revisor/enhetens øverste organ. Sikkerheten ivaretas ved at innsender har rolle/rettighet for innsending av årsregnskapet via Altinn, og ved at det bekreftes at årsregnskapet er fastsatt av kompetent organ.

Brønnøysundregistrene, 02.07.2025



Resultatregnskap

Beløp i: NOK	Note	2024	2023
RESULTATREKNESKAP			
Inntekter			
Salgsinntekt		546 682	474 663
Sum inntekter		546 682	474 663
Kostnader			
Varekostnad		6 935	4 170
Lønnskostnad	1	1 585 105	1 574 694
Annen driftskostnad	1	141 641	127 799
Sum kostnader		1 733 681	1 706 663
Driftsresultat		-1 187 000	-1 232 001
Finansinntekter og finanskostnader			
Inntekt på investering i datterselskap	2	366 248	284 303
Inntekt på investering	2, 3	2 050 310	1 629 232
Anna renteinntekt		152 099	97 406
Annen finansinntekt	2, 3	2 892 814	500 719
Verdiøkning markedsbaserte omløpsmidler	3	43 217 809	
Sum finansinntekter		48 679 280	2 511 660
Verdireduksjon markedsbaserte omløpsmidler	3	26 885	96 463 949
Nedskrivning av andre finansielle anleggsmidler	2, 3		1 000 000
Annan rentekostnad	4		1 594
Sum finanskostnader		26 885	97 465 543
Netto finans		48 652 394	-94 953 883
Resultat før skattekostnad	5	47 465 395	-96 185 884
Årsresultat	6	47 465 395	-96 185 884
Årsresultat etter minoritetsinteresser		47 465 395	-96 185 884
Totalresultat		47 465 395	-96 185 884



Resultatregnskap

Beløp i: NOK	Note	2024	2023
Overføringer og disponeringar			
Udekt tap	6		-96 185 884
Avsatt til annen egenkapital	6	47 465 395	
Sum overføringer og disponeringar		47 465 395	-96 185 884



Balanse

Beløp i: NOK	Note	2024	2023
BALANSE - EIGEDELAR			
Anleggsmiddel			
Immaterielle egedelar			
Finansielle anleggsmiddel			
Investeringar i dotterselskap	2	7 187 509	7 187 509
Investeringar i tilknytt selskap	2	10 878 740	10 878 740
Lån til tilknytt selskap og felles kontrollert verksemd	2		
Investeringar i aksjer og andeler	2	11 019 986	12 227 227
Sum finansielle anleggsmiddel		29 086 235	30 293 476
Sum anleggsmiddel		29 086 235	30 293 476
Omløpsmiddel			
Varer			
Krav			
Kundefordringer		4 579	22 049
Fordring konsernbidrag	2	369 321	284 303
Sum krav		373 900	306 352
Investeringar			
Marknadsbaserte aksjar	3	340 840 046	300 571 878
Andre finansielle instrumenter	3	31 099 862	23 471 604
Sum investeringar		371 939 908	324 043 482
Bankinnskot, kontantar og liknande			
Bankinnskudd, kontanter o.l.	7	2 857 255	2 100 070
Sum bankinnskot, kontantar og liknande		2 857 255	2 100 070
Sum omløpsmiddel		375 171 063	326 449 904
SUM EIGEDELAR		404 257 298	356 743 380

BALANSE - EIGENKAPITAL OG GJELD



Balanse

Beløp i: NOK	Note	2024	2023
Eigenkapital			
Innskoten eigenkapital			
Aksjekapital	4, 6	402 000	402 000
Overkurs	6	22 029 657	22 029 657
Sum innskoten eigenkapital		22 431 657	22 431 657
Opptent eigenkapital			
Annen egenkapital	6	144 235 786	96 770 391
Sum opptent eigenkapital		144 235 786	96 770 391
Sum eigenkapital	6	166 667 442	119 202 048
Gjeld			
Langsiktig gjeld			
Anna langsiktig gjeld			
Øvrig langsiktig gjeld	4	237 218 634	237 218 634
Sum anna langsiktig gjeld		237 218 634	237 218 634
Sum langsiktig gjeld		237 218 634	237 218 634
Kortsiktig gjeld			
Leverandørgjeld		5 397	4 689
Skyldig offentlige avgifter		218 842	194 882
Annen kortsiktig gjeld		146 982	123 127
Sum kortsiktig gjeld		371 221	322 698
Sum gjeld		237 589 855	237 541 332
SUM EIGENKAPITAL OG GJELD		404 257 298	356 743 380



Brønnøysundregistrene

ÅRSREGNSKAP FOR REGNSKAPSÅRET 2024 - GENERELL INFORMASJON

Journalnummer: 2025 600036

Enheten

Organisasjonsnummer: 915 863 302
Organisasjonsform: Aksjeselskap
Foretaksnavn: INVEST24 AS
Forretningsadresse: v/Arild Bødal
Grandevegen 13
6783 STRYN

Regnskapsår

Årsregnskapets periode: 01.01.2024 - 31.12.2024

Konsern

Mørselskap i konsern: Ja
Konsernregnskap lagt ved: Nei

Regnskapsregler

Regler for små foretak benyttet: Ja
Benyttet ved utarbeidelsen av
årsregnskapet til selskapet: Regnskapslovens alminnelige regler

Årsregnskapet fastsatt av kompetent organ

Bekreftet av representant for selskapet: Arild Hugleik Bødal
Dato for fastsettelse av årsregnskapet: 24.06.2025

Grunnlag for avgivelse

År 2024: Årsregnskap er elektronisk innlevert.
År 2023: Tall er hentet fra elektronisk innlevert årsregnskap fra 2024.

Det er ikke krav til at årsregnskapet m.v. som sendes til Regnskapsregisteret er undertegnet. Kontrollen på at dette er utført ligger hos revisor/enhetens øverste organ. Sikkerheten ivaretas ved at innsender har rolle/rettighet for innsending av årsregnskapet via Altinn, og ved at det bekreftes at årsregnskapet er fastsatt av kompetent organ.

Brønnøysundregistrene, 01.07.2025



Organisasjonsnr: 915 863 302
INVEST24 AS

RESULTATREGNSKAP

Beløp i: NOK	Note	2024	2023
RESULTATREKNESKAP			
Inntekter			
Salgsinntekt		546 682	474 663
Sum inntekter		546 682	474 663
Kostnader			
Varekostnad		6 935	4 170
Lønnskostnad	1	1 585 105	1 574 694
Annen driftskostnad	1	141 641	127 799
Sum kostnader		1 733 681	1 706 663
Driftsresultat		-1 187 000	-1 232 001
Finansinntekter og finanskostnader			
Inntekt på investering i			
datterselskap	2	366 248	284 303
Inntekt på investering	2, 3	2 050 310	1 629 232
Anna renteinntekt		152 099	97 406
Annen finansinntekt	2, 3	2 892 814	500 719
Verdiøkning			
markedsbaserte omløpsmidler	3	43 217 809	
Sum finansinntekter		48 679 280	2 511 660
Verdireduksjon			
markedsbaserte omløpsmidler	3	26 885	96 463 949
Nedskrivning av andre			
finansielle anleggsmidler	2, 3		1 000 000
Annan rentekostnad	4		1 594
Sum finanskostnader		26 885	97 465 543
Netto finans		48 652 394	-94 953 883
Resultat før skattekostnad	5	47 465 395	-96 185 884
Årsresultat	6	47 465 395	-96 185 884
Årsresultat etter minoritetsinteresser		47 465 395	-96 185 884
Totalresultat		47 465 395	-96 185 884
Overføringer og disponeringar			
Udekt tap			
	6		-96 185 884
Avsatt til annen egenkapital			
	6	47 465 395	
Sum overføringer og disponeringar		47 465 395	-96 185 884





Organisasjonsnr: 915 863 302
INVEST24 AS

BALANSE

Beløp i: NOK Note 2024 2023

BALANSE - EIGEDELAR

Anleggsmiddel

Immaterielle egedelar

Finansielle anleggsmiddel

Investeringar i dotterselskap	2	7 187 509	7 187 509
Investeringar i tilknytt selskap	2	10 878 740	10 878 740
Lån til tilknytt selskap og felles kontrollert verksemd	2		
Investeringar i aksjer og andeler	2	11 019 986	12 227 227
Sum finansielle anleggsmiddel		29 086 235	30 293 476
Sum anleggsmiddel		29 086 235	30 293 476

Omløpsmiddel

Varer

Krav

Kundefordringer		4 579	22 049
Fordring konsernbidrag	2	369 321	284 303
Sum krav		373 900	306 352

Investeringar

Marknadsbaserte aksjar	3	340 840 046	300 571 878
Andre finansielle instrumenter	3	31 099 862	23 471 604
Sum investeringar		371 939 908	324 043 482

Bankinnskott, kontantar og liknande

Bankinnskudd, kontanter o. l.	7	2 857 255	2 100 070
Sum bankinnskott, kontantar og liknande		2 857 255	2 100 070

Sum omløpsmiddel 375 171 063 326 449 904

SUM EIGEDELAR 404 257 298 356 743 380

BALANSE - EIGENKAPITAL OG GJELD

Eigenkapital



Innskoten egenkapital			
Aksjekapital	4, 6	402 000	402 000
Overkurs	6	22 029 657	22 029 657
Sum innskoten egenkapital		22 431 657	22 431 657
Opptent egenkapital			
Annen egenkapital	6	144 235 786	96 770 391
Sum opptent egenkapital		144 235 786	96 770 391
Sum egenkapital	6	166 667 442	119 202 048
Gjeld			
Langsiktig gjeld			
Anna langsiktig gjeld			
Øvrig langsiktig gjeld	4	237 218 634	237 218 634
Sum anna langsiktig gjeld		237 218 634	237 218 634
Sum langsiktig gjeld		237 218 634	237 218 634
Kortsiktig gjeld			
Leverandørgjeld		5 397	4 689
Skyldig offentlige avgifter		218 842	194 882
Annen kortsiktig gjeld		146 982	123 127
Sum kortsiktig gjeld		371 221	322 698
Sum gjeld		237 589 855	237 541 332
SUM EIGENKAPITAL OG GJELD		404 257 298	356 743 380



Organisasjonsnr: 915 863 302
INVEST24 AS

NOTEOPPLYSNINGER - SELSKAP - alle poster oppgitt i hele tall

Note

Tal på årsverk i regnskapsåret
1.00

Sum Beløp

Balanseført verdi 31.12. Varige driftsmiddel Immaterielle eigned.

Konsernregnskap

Morselskapet sitt navn

Forretningskontor for morselskapet

Grunn til at dotterselskap ikke er tatt med i konsolideringa

Samla beløp - tilknytt selskap Årets Fjorårets

Samla beløp - foretak i samme konsern Årets Fjorårets

Samla beløp - foretak i samme konsern Årets Fjorårets

Samla beløp - felles kontrollert verksemd Årets Fjorårets

Pantstillinger Beløp

Behaldning av egne aksjar Tal på aksjar Pålydande Andel av aksjek.



hovden & vatne statsautoriserte revisorar as

Medlemmer i Den norske Revisorforening
Autorisert rekneskapsførarselskap
Org.nr. 987 832 916 MVA
E-post: firmapost@h-v.no
www.h-v.no

Til generalforsamlinga i
Invest24 AS

Melding frå uavhengig revisor

Side 1 av 2

Konklusjon

Vi har revidert **Invest24 AS** sin årsrekneskap som viser eit overskot på **kr 47.465.395**. Årsrekneskapen er samansett av balanse per 31. desember 2024 og resultatrekneskap for rekneskapsåret avslutta per denne datoen og notar til årsrekneskapen, irekna eit samandrag av viktige rekneskapsprinsipp.

Etter vår meining

- oppfyller årsrekneskapen gjeldande lovkrav, og
- gjev årsrekneskapen eit rettvisande bilete av selskapet si finansielle stilling per 31. desember 2024, og av resultatet for rekneskapsåret avslutta per denne datoen, i samsvar med rekneskapslova sine reglar og god rekneskapskikk i Noreg.

Grunnlag for konklusjonen

Vi har gjennomført revisjonen i samsvar med dei internasjonale revisjonsstandardane International Standards on Auditing (ISA-ane). Våre oppgåver og plikter etter desse standardane er skildra under overskrifta Revisors oppgåver og plikter ved revisjon av årsrekneskapen. Vi er uavhengige av selskapet slik det er krav om i lov, forskrift og International Code of Ethics for Professional Accountants (medrekna dei internasjonale sjølvstendestandardane) utferda av the International Ethics Standard Boards for Accountants (IESBA-reglane), og har oppfylt dei andre etiske pliktene våre i samsvar med desse krava. Etter vår oppfatning er innhenta revisjonsbevis tilstrekkeleg og formålstenleg som grunnlag for konklusjonen vår.

ØRSTA:	NORDFJORDEID:	STRYN:
Ivar Aasengt. 10, Postb. 203, 6151 Ørsta Tlf.: 70 04 59 00	Øyane 11, Postb. 315, 6772 Nordfjordeid Tlf.: 48 44 07 30	Tonningsg. 42, 6783 Stryn Tlf.: 48 44 07 30



hovden & vatne
statsautoriserte revisorar as

Side 2 av 2

Styret og dagleg leiar sitt ansvar for årsrekneskapen

Styret og dagleg leiar (leiinga) er ansvarleg for å utarbeide årsrekneskapen og for at han gjev eit rettvissande bilete i samsvar med rekneskapslova sine reglar og god rekneskapsskikk i Noreg. Leiinga er også ansvarleg for slik intern kontroll som ein finn naudsynt for å kunne

utarbeide ein årsrekneskap som ikkje inneheld vesentleg feilinformasjon, verken som følge av misleg framferd eller feil som ikkje er tilsikta.

Ved utarbeidinga av årsrekneskapen må leiinga ta standpunkt til selskapet si evne til å halde fram med drifta og opplyse om tilhøve av betydning for dette. Føresetnaden om at drifta kan halde fram, skal leggjast til grunn for årsrekneskapen så lenge det ikkje er sannsynleg at verksemda vil bli avvikla.

Revisor sine oppgåver og plikter ved revisjonen av årsrekneskapen

Vårt mål er å oppnå tryggande sikkerheit for at årsrekneskapen totalt sett ikkje inneheld vesentleg feilinformasjon, verken som følge av misleg framferd eller feil som ikkje er tilsikta, og å gi ei revisjonsmelding som inneheld konklusjonen vår. Tryggande sikkerheit er ein høg grad av sikkerheit, men ingen garanti for at ein revisjon utført i samsvar med ISA-ane, alltid vil avdekke vesentleg feilinformasjon som eksisterer. Feilinformasjon kan oppstå som følge av misleg framferd eller feil som ikkje er tilsikta. Feilinformasjon blir vurdert som vesentleg dersom han, åleine eller samla, innanfor rimelege grenser kan forventast å påverke økonomiske avgjersle som brukarane tar basert på årsrekneskapen.

For vidare skildring av revisor sine oppgåver og plikter vert det vist til <https://revisorforeningen.no/revisjonsberetninger>

Ørsta, 24.06.2025

Hovden & Vatne statsautoriserte revisorar AS

Dag Hopland
statsautorisert revisor



Årsregnskap 2024 Invest24 AS

INNHold:

Resultatregnskap
Balanse
Noter
Revisjonsberetning

Org.nr.: 915 863 302

Dokumentet er signert med Orgbrain eSign
- en standard elektronisk signatur i samsvar
med EU-forordning 910/2014 (eIDAS).

Orgbrain
eSign 



Invest24 AS			
Resultatregnskap 1.1.2024 - 31.12.2024			
Driftsinntekter og driftskostnader	Note	2024	2023
Salgsinntekt		546 682	474 663
Sum driftsinntekter		546 682	474 663
Varekostnad		6 935	4 170
Lønnskostnad	1	1 585 105	1 574 694
Annen driftskostnad	1	141 641	127 799
Sum driftskostnader		1 733 681	1 706 663
Driftsresultat		-1 187 000	-1 232 001
Finansinntekter og finanskostnader			
Inntekt på investering i datterselskap	2	366 248	284 303
Inntekt på investering	2, 3	2 050 310	1 629 232
Annen renteinntekt		152 099	97 406
Annen finansinntekt	2, 3	2 892 814	500 719
Verdiøkning markedsbaserte omløpsmidler	3	43 217 809	0
Verdireduksjon markedsbaserte omløpsmidler	3	26 885	96 463 949
Nedskrivning av andre finansielle anleggsmidler	2, 3	0	1 000 000
Annen rentekostnad	4	0	1 594
Resultat av finansposter		48 652 394	-94 953 883
Resultat før skattekostnad	5	47 465 395	-96 185 884
Resultat		47 465 395	-96 185 884
Årsresultat	6	47 465 395	-96 185 884
Overføringer			
Avsatt til annen egenkapital	6	47 465 395	0
Overført fra annen egenkapital	6	0	96 185 884
Sum overføringer		47 465 395	-96 185 884

Invest24 AS



Invest24 AS			
Balanse			
Eiendeler	Note	2024	2023
Anleggsmidler			
Finansielle anleggsmidler			
Investeringer i datterselskap	2	7 187 509	7 187 509
Investeringer i tilknyttet selskap	2	10 878 740	10 878 740
Investeringer i aksjer og andeler	2	<u>11 019 986</u>	<u>12 227 227</u>
Sum finansielle anleggsmidler		29 086 235	30 293 476
Sum anleggsmidler		29 086 235	30 293 476
Omløpsmidler			
Fordringer			
Kundefordringer		4 579	22 049
Fordring konsernbidrag	2	<u>369 321</u>	<u>284 303</u>
Sum fordringer		373 900	306 352
Markedsbaserte aksjer	3	340 840 046	300 571 878
Andre finansielle instrumenter	3	<u>31 099 862</u>	<u>23 471 604</u>
Sum investeringer		371 939 908	324 043 482
Bankinnskudd, kontanter o.l.	7	2 857 255	2 100 070
Sum omløpsmidler		375 171 063	326 449 904
Sum eiendeler		404 257 298	356 743 380

Invest24 AS



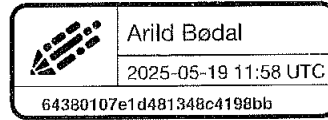
Invest24 AS			
Balanse			
Egenkapital og gjeld	Note	2024	2023
Innskutt egenkapital			
Aksjekapital	4, 6	402 000	402 000
Overkurs	6	22 029 657	22 029 657
Sum innskutt egenkapital		22 431 657	22 431 657
Annen egenkapital	6	144 235 786	96 770 391
Sum opptjent egenkapital		144 235 786	96 770 391
Sum egenkapital	6	166 667 442	119 202 048
Gjeld			
Øvrig langsiktig gjeld	4	237 218 634	237 218 634
Sum annen langsiktig gjeld		237 218 634	237 218 634
Kortsiktig gjeld			
Leverandørgjeld		5 397	4 689
Skyldig offentlige avgifter		218 842	194 882
Annen kortsiktig gjeld		146 982	123 127
Sum kortsiktig gjeld		371 221	322 698
Sum gjeld		237 589 855	237 541 332
Sum egenkapital og gjeld		404 257 298	356 743 380
Stryn, ___ / ___ - 2025 Styret i Invest24 AS			
<hr/> Arild Hugelie Bødal styreleder/daglig leder	<hr/> Johnny Birkeland styremedlem	<hr/> Kristian Sandbakk styremedlem	
<hr/> Frank-Willie Bødal styremedlem	<hr/> Kenneth Birkeland styremedlem	<hr/> Malvin Ivar Sandbakk styremedlem	
Invest24 AS			




Dokumentet er signert med Orgbrain eSign - en standard elektronisk signatur i samsvar med EU-forordning 910/2014 (eIDAS).




Arild Bødal




Frank Willie Bødal



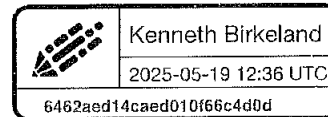
Johny Birkeland



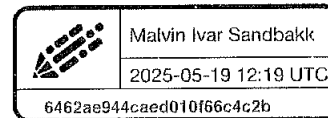
Kristian Sandbakk



Kenneth Birkeland



Malvin Ivar Sandbakk



Denne dokumentpakken inneholder:
- Det originale dokumentet (4 sider)
- Denne signatursiden på slutten



Invest24 AS

Noter til regnskapet 2024

Regnskapsprinsipper

Årsregnskapet er satt opp i samsvar med regnskapsloven av 1998. Regnskapsprinsippene beskrives nedenfor.

Hovedregel for vurdering og klassifisering av eiendeler og gjeld

Eiendeler bestemt til varig eie eller bruk er klassifisert som anleggsmidler. Andre eiendeler er klassifisert som omløpsmidler. Fordringer som skal tilbakebetales innen et år er klassifisert som omløpsmidler. Ved klassifisering av kortsiktig og langsiktig gjeld er tilsvarende kriterier lagt til grunn.

Anleggsmidler vurderes til anskaffelseskost, men nedskrives til virkelig verdi når verdifallet forventes ikke å være forbigående. Anleggsmidler med begrenset økonomisk levetid avskrives planmessig. Langsiktige lån balanseføres til nominelt mottatt beløp på etableringstidspunktet.

Omløpsmidler vurderes til laveste av anskaffelseskost og virkelig verdi. Kortsiktig gjeld balanseføres til nominelt mottatt beløp på etableringstidspunktet. Kortsiktig gjeld oppskrives ikke til virkelig verdi som følge av renteendring.

Enkelte poster er vurdert etter andre prinsipper og redegjøres for nedenfor.

Bankinnskudd, kontanter o.l.

Bankinnskudd, kontanter ol. inkluderer kontanter og bankinnskudd.

Skatter

Skattekostnaden sammenstilles med regnskapsmessige resultat før skatt.

Skattekostnaden består av betalbar skatt (skatt på årets direkte skattepliktige inntekt) og endring i netto utsatt skatt. Utsatt skatt og utsatt skattefordel er presentert netto i balansen.

Inntekter

Driftsinntekter inntektsføres i takt med inntjening. Inntekter fra datterselskaper rapporteres som finansinntekt og inntektsføres i opptjeningsåret

Investeringer i andre selskaper

Kostprismetoden brukes som prinsipp for investeringer i andre selskaper. Kostprisen økes når midler tilføres ved kapitalutvidelse, eller når de gis konsernbidrag til datterselskap. Mottatte utdelinger resultatføres i utgangspunktet som inntekt. Utbytte fra andre selskaper regnskapsføres som finansinntekt.

NOTE 1 - Lønnskostnad, antall ansatte, godtgjørelser mm.

Lønnskostnad	2024	2023
Lønn	1 097 724	1 039 047
Arbeidsgiveravgift	165 391	168 251
Obligatorisk tjenestepensjon	97 210	83 677
Arbeidsgodtgjørelse	224 780	283 719
SUM	1 585 105	1 574 694
Antall årsverk	1,0	1,0

Det er utbetalt kr 150.000 i styrehonorar i 2024.

Revisor

Kostnadsført honorar for revisjon kr 15.900 ekskl. mva.
I tillegg kommer andre tenester på kr 5.200 ekskl. mva.



Invest24 AS

Noter til regnskapet 2024

NOTE 2 - Anleggsaksjer

Aksjer i datterselskap	Kontorkommune	Eierandel	Bokført verdi	Kostpris	Resultat 2024	Egenkapital pr. 31.12.24
Invest24 Eigedom AS	6783, Stryn	100 %	6 000 000	6 000 000	812 210	7 514 786
Ivarshølen Næringspark AS	5750, Odda	51,81 %	1 187 509	1 187 509	282 575	3 253 558
Sum:			7 187 509	7 187 509		

For Ivarshølen Næringspark AS er det benyttet 2023-tall siden 2024-tallene ikke foreligger ved avleggelse av årsregnskapet.

Aksjene er bokført til anskaffelseskost.

Selskapet har mottatt konsernbidrag fra Invest24 Eigedom AS på kr 366.248.

Aksjer i tilknyttede selskap

	Kontorkommune	Eierandel	Bokført verdi	Kostpris	Resultat	Egenkapital
Sløvåg Utvikling AS	5960, Dalsøyra	50,00 %	2 410 000	2 410 000	2 835 419	4 317 571
Grandevegen Invest AS	6783, Stryn	33,74 %	8 468 740	8 468 740	2 613 573	38 116 086
Sum:			10 878 740	10 878 740		

Aksjene er bokført til anskaffelseskost.

Investeringer i aksjer og andeler

	Kontorkommune	Eierandel	Bokført verdi	Kostpris	Resultat	Egenkapital
NSM Bygginvest AS	6783, Stryn	11,51 %	1 646 851	1 646 851	4 088 906	23 580 607
Vendanor AS	6783, Stryn	4,02 %	396 000	396 000	230 733	17 488 748
Peak Venture I AS	6800, Førde	1,05 %	199 800	199 800	-2 708 002	16 375 885
Invite Guest Technology AS	6800, Førde	3,90 %	1 646 520	1 646 520	-9 001 717	7 511 861
Bue Salmon AS	6987, Bulandet	0,63 %	2 138 815	2 138 815	-10 474 870	249 261 135
Novela Outdoors AS	6003, Ålesund	6,90 %	1 000 000	1 000 000	-278 594	10 363 323
Novela Kapital I AS	6003, Ålesund	6,80 %	3 992 000	4 992 000	-426 443	30 525 432
Sum:			11 019 986	12 019 986		

For Peak Venture I AS, Invite Guest Technology AS, Bue Salmon AS og Novela Outdoors AS er ikke 2024-regnskapene avgitt ennå. Det er derfor benyttet 2023-tall.

Novela Kapital I AS ble i 2023 nedskrevet med kr 1.000.000.

Aksjene i Sløvåg Næringsbygg AS har blitt solgt i 2024 med en gevinst på kr 1.203.082.

Inntektsført utbytte fra:

	2024	2023
NSM Bygginvest AS	460 386	230 193
Sløvåg Utvikling AS	500 000	170 000
Grandevegen Invest AS	506 100	506 100
Vendanor AS	22 939	22 939
Invest24 Eigedom AS	250 000	700 000
Ivarshølen Næringspark AS	310 885	0
	2 050 310	1 629 232

Selskapet har en kundefordring på kr 4.579 mot Sløvåg Utvikling AS. Elles har selskapet intet mellomværende med datterselskaper og tilknyttede selskaper.



Invest24 AS

Noter til regnskapet 2024

NOTE 3 - Aksjer og andeler

Omløpsmidler:	Ansk.kost	Bokf. verdi	Markeds verdi
Portefølge under aktiv forvaltning av forvalter	258 129 851	371 939 908	371 939 908
Sum markedsbaserte finansielle instrumenter	258 129 851	371 939 908	371 939 908

Spesifikasjon av avkastning verdipapir:	2024	2023
Justering av urealisert gevinst/tap	43 190 924	-96 463 949
Nedskrivinger	0	-1 000 000
Realiserte gevinster og tap	2 707 767	278 168
Inntektsført utbytte o.l.	2 050 310	1 629 232
Sum avkastning i året	47 949 001	-95 556 549

NOTE 4 - Aksjekapital og aksjeeier

Selskapets aksjekapital er kr 402.000 og består av 40.200 aksjer à kr 10.

Eierstruktur

Aksjonærene i selskapet pr 31.12. var:

	Aksjer	Eierandel	Stemmeandel
AHB Invest AS	13 400	33 %	33 %
Isco AS	13 400	33 %	33 %
JKT Birkeland Invest AS	13 400	33 %	33 %
Totalt antall aksjer	40 200	100 %	100 %

Gjeld til aksjonær

Selskapets langsiktige gjeld består i sin helhet av innlån fra aksjonær. Lånet skal være innfridd innen utløpet av 2025.

AHB Invest AS	79 072 878
Isco AS	79 072 878
JKT Birkeland Invest AS	79 072 878
Sum:	237 218 634



Invest24 AS

Noter til regnskapet 2024

NOTE 5 - Skattekostnad

Noten viser midlertidige forskjeller og grunnlagene for utsatt skatt og hvilken skattesats som er anvendt ved beregningen 31.12.2024:

	31.12.23	31.12.24	Endring
Midlertidige forskjeller knyttet til:			
Skattemess. fremførbart underskudd	-3 340 109	-3 340 109	0
Sum midlertidige forskjeller og underskudd til fremføring	-3 340 109	-3 340 109	0
Midlertidige forskjeller som ikke er utlignet	-44 725	-71 611	26 886
Grunnlag utsatt skattefordel	-3 384 834	-3 411 720	26 886
Utsatt skattefordel	-744 663	-750 578	-5 915
<hr/>			
Ikke balanseført utsatt skattefordel utgjør (22%/22%)	-744 663	-750 578	
<hr/>			
	2023	2024	
Resultat før skattekostnad	-96 185 884	47 465 395	
Permanente forskjeller:			
+/- permanente forskjeller	95 329 355	-47 831 643	
Midlertidige forskjeller:			
+/- årets endring i midlertidige forskjeller	0	0	
+/- anvendt underskudd til fremføring	0	0	
+/- effekt konsernbidrag	284 303	366 248	
Sum årets skattegrunnlag/underskudd til fremføring	-572 225	0	
<hr/>			
Betalbar inntekstskatt for selskapet 22%	0	0	
+/- endring i utsatt skatt	0	0	
Sum skattekostnad i resultatregnskapet	0	0	

NOTE 6 - Egenkapital

	Aksje- kapital	Overkurs	Annen egenkapital	Sum egenkapital
Egenkapital 31.12.23	402 000	22 029 657	96 770 391	119 202 048
<u>Årets endring i egenkapital:</u>				
Emisjon				
Årets resultat			47 465 395	47 465 395
Egenkapital 31.12.24	402 000	22 029 657	144 235 786	166 667 442

NOTE 7 - Bankinnskudd

	2024	2023
Bundne skattetrekkmidler utgjør	68 431	65 452