



ÅRSREGNSKAPET FOR REGNSKAPSÅRET 2022 - GENERELL INFORMASJON

Enheten

Organisasjonsnummer: 989 240 846
Organisasjonsform: Aksjeselskap
Foretaksnavn: JØRN HOPE INVEST AS
Forretningsadresse: Hammarslandgrenda 14
5252 SØREIDGREND

Regnskapsår

Årsregnskapets periode: 01.01.2022 - 31.12.2022

Konsern

Morselskap i konsern: Nei

Regnskapsregler

Regler for små foretak benyttet: Ja
Benyttet ved utarbeidelsen av årsregnskapet til selskapet: Regnskapslovens alminnelige regler

Årsregnskapet fastsatt av kompetent organ

Bekreftet av representant for selskapet: Rolf Johan Berentsen
Dato for fastsettelse av årsregnskapet: 04.05.2023

Grunnlag for avgivelse

År 2022: Årsregnskapet er elektronisk innlevert
År 2021: Tall er hentet fra elektronisk innlevert årsregnskap fra 2022

Det er ikke krav til at årsregnskapet m.v. som sendes til Regnskapsregisteret er undertegnet. Kontrollen på at dette er utført ligger hos revisor/enhetens øverste organ. Sikkerheten ivaretas ved at innsender har rolle/rettighet for innsending av årsregnskapet via Altinn, og ved at det bekreftes at årsregnskapet er fastsatt av kompetent organ.

Brønnøysundregistrene, 27.06.2024



Resultatregnskap

Beløp i: NOK	Note	2022	2021
RESULTATREGNSKAP			
Inntekter			
Sum inntekter		0	0
Kostnader			
Avskrivning på varige driftsmidler	1	10 900	10 900
Annen driftskostnad	2	42 640	4 520 506
Sum kostnader		53 540	4 531 406
Driftsresultat		-53 540	-4 531 406
Finansinntekter og finanskostnader			
Annen renteinntekt		13 146	
Annen finansinntekt			34 977 574
Sum finansinntekter		13 146	34 977 574
Annen rentekostnad		5 414	37 329
Sum finanskostnader		5 414	37 329
Netto finans		7 732	34 940 245
Ordinært resultat før skattekostnad		-45 808	30 408 839
Skattekostnad på ordinært resultat	3		-116 332
Ordinært resultat etter skattekostnad		-45 808	30 525 171
Årsresultat		-45 808	30 525 171
Årsresultat etter minoritetsinteresser		-45 808	30 525 171
Overføringer og disponeringer			
Tilleggsutbytte		1 510 000	
Overføringer annen egenkapital		-1 555 808	30 525 171
Sum overføringer og disponeringer		-45 808	30 525 171



Balanse

Beløp i: NOK	Note	2022	2021
BALANSE - EIENDELER			
Anleggsmidler			
Immaterielle eiendeler			
Varige driftsmidler			
Driftsløsøre, inventar, verktøy, kontorm.	1	7 000	17 900
Sum varige driftsmidler		7 000	17 900
Finansielle anleggsmidler			
Investeringer i tilknyttet selskap		15 000	15 000
Investeringer i aksjer og andeler		7 300 064	300 000
Sum finansielle anleggsmidler		7 315 064	315 000
Sum anleggsmidler		7 322 064	332 900
Omløpsmidler			
Varer			
Fordringer			
Andre kortsiktige fordringer		3 651 400	7 300 000
Sum fordringer		3 651 400	7 300 000
Bankinnskudd, kontanter og lignende			
Bankinnskudd, kontanter o.l.		18 455 513	23 542 418
Sum bankinnskudd, kontanter og lignende		18 455 513	23 542 418
Sum omløpsmidler		22 106 913	30 842 418
SUM EIENDELER		29 428 977	31 175 318
BALANSE - EGENKAPITAL OG GJELD			
Egenkapital			
Innskutt egenkapital			
Selskapskapital		100 000	100 000



Balanse

Beløp i: NOK	Note	2022	2021
Overkurs		43 085	43 085
Sum innskutt egenkapital		143 085	143 085
Opptjent egenkapital			
Annen egenkapital	4	29 278 847	30 834 655
Sum opptjent egenkapital		29 278 847	30 834 655
Sum egenkapital		29 421 932	30 977 740
Sum langsiktig gjeld		0	0
Kortsiktig gjeld			
Leverandørgjeld			196 782
Annen kortsiktig gjeld		7 045	795
Sum kortsiktig gjeld		7 045	197 577
Sum gjeld		7 045	197 577
SUM EGENKAPITAL OG GJELD		29 428 977	31 175 318



Brønnøysundregistrene

ÅRSREGNSKAP FOR REGNSKAPSÅRET 2022 - GENERELL INFORMASJON

Journalnummer: 2023 397306

Enheten

Organisasjonsnummer: 989 240 846
Organisasjonsform: Aksjeselskap
Foretaksnavn: JØRN HOPE INVEST AS
Forretningsadresse: Hammarslandgrenda 14
5252 SØREIDGREND

Regnskapsår

Årsregnskapets periode: 01.01.2022 - 31.12.2022

Konsern

Morselskap i konsern: Nei

Regnskapsregler

Regler for små foretak benyttet: Ja
Benyttet ved utarbeidelsen av
årsregnskapet til selskapet: Regnskapslovens alminnelige regler

Årsregnskapet fastsatt av kompetent organ

Bekreftet av representant for selskapet: Rolf Johan Berentsen
Dato for fastsettelse av årsregnskapet: 04.05.2023

Revisjon

Årsregnskapet er utarbeidet av ekstern
autorisert regnskapsfører: Ja
Ekstern autorisert regnskapsfører har i
løpet av regnskapsåret bistått ved den
løpende regnskapsføringen eller utført
andre tjenester for selskapet enn å
utarbeide årsregnskapet: Ja

Grunnlag for avgivelse

År 2022: Årsregnskap er elektronisk innlevert.
År 2021: Tall er hentet fra elektronisk innlevert årsregnskap fra 2022.

Det er ikke krav til at årsregnskapet m.v. som sendes til Regnskapsregisteret er undertegnet. Kontrollen på at dette er utført ligger hos revisor/enhetens øverste organ. Sikkerheten ivaretas ved at innsender har rolle/rettighet for innsending av årsregnskapet via Altinn, og ved at det bekreftes at årsregnskapet er fastsatt av kompetent organ.

Brønnøysundregistrene, 23.05.2023



Organisasjonsnr: 989 240 846
JØRN HOPE INVEST AS

RESULTATREGNSKAP

Beløp i: NOK	Note	2022	2021
RESULTATREGNSKAP			
Inntekter			
Sum inntekter		0	0
Kostnader			
Avskrivning på varige driftsmidler	1	10 900	10 900
Annen driftskostnad	2	42 640	4 520 506
Sum kostnader		53 540	4 531 406
Driftsresultat		-53 540	-4 531 406
Finansinntekter og finanskostnader			
Annen renteinntekt		13 146	
Annen finansinntekt			34 977 574
Sum finansinntekter		13 146	34 977 574
Annen rentekostnad		5 414	37 329
Sum finanskostnader		5 414	37 329
Netto finans		7 732	34 940 245
Ordinært resultat før skattekostnad		-45 808	30 408 839
Skattekostnad på ordinært resultat	3		-116 332
Ordinært resultat etter skattekostnad		-45 808	30 525 171
Årsresultat		-45 808	30 525 171
Årsresultat etter minoritetsinteresser		-45 808	30 525 171
Overføringer og disponeringer			
Tilleggsutbytte		1 510 000	
Overføringer annen egenkapital		-1 555 808	30 525 171
Sum overføringer og disponeringer		-45 808	30 525 171



Organisasjonsnr: 989 240 846
JØRN HOPE INVEST AS

BALANSE

Beløp i: NOK	Note	2022	2021
--------------	------	------	------

BALANSE - EIENDELER

Anleggsmidler Immaterielle eiendeler

Varige driftsmidler

Driftsløsøre, inventar, verktøy, kontorm.	1	7 000	17 900
Sum varige driftsmidler		7 000	17 900

Finansielle anleggsmidler

Investeringer i tilknyttet selskap		15 000	15 000
Investeringer i aksjer og andeler		7 300 064	300 000
Sum finansielle anleggsmidler		7 315 064	315 000
Sum anleggsmidler		7 322 064	332 900

Omløpsmidler

Varer

Fordringer

Andre kortsiktige fordringer		3 651 400	7 300 000
Sum fordringer		3 651 400	7 300 000

Bankinnskudd, kontanter og lignende

Bankinnskudd, kontanter o. l.		18 455 513	23 542 418
Sum bankinnskudd, kontanter og lignende		18 455 513	23 542 418

Sum omløpsmidler		22 106 913	30 842 418
-------------------------	--	-------------------	-------------------

SUM EIENDELER		29 428 977	31 175 318
----------------------	--	-------------------	-------------------

BALANSE - EGENKAPITAL OG GJELD

Egenkapital

Innskutt egenkapital			
Selskapskapital		100 000	100 000
Overkurs		43 085	43 085
Sum innskutt egenkapital		143 085	143 085

Opptjent egenkapital



Annen egenkapital	4	29 278 847	30 834 655
Sum opptjent egenkapital		29 278 847	30 834 655
Sum egenkapital		29 421 932	30 977 740
Sum langsiktig gjeld		0	0
Kortsiktig gjeld			
Leverandørgjeld			196 782
Annen kortsiktig gjeld		7 045	795
Sum kortsiktig gjeld		7 045	197 577
Sum gjeld		7 045	197 577
SUM EGENKAPITAL OG GJELD		29 428 977	31 175 318



Organisasjonsnr: 989 240 846
JØRN HOPE INVEST AS

NOTEOPPLYSNINGER - SELSKAP - alle poster oppgitt i hele tall

Note

Antall årsverk i regnskapsåret
0.00

<u>Sum</u>	<u>Beløp</u>
<u>Balanseført verdi 31.12.</u>	<u>Varige driftsmidler Immaterielle eiend.</u>

Konsernregnskap

Morselskapet sitt navn

Forretningskontor for morselskapet

Begrunnelse for at datterselskap er utelatt fra konsolideringen

Konsern, tilknyttet selskap m.v. - fordringer og gjeld

Fordringer

<u>Samlet beløp - tilknyttet selskap</u>	<u>Årets</u>	<u>Fjorårets</u>
--	--------------	------------------

<u>Samlet beløp - foretak i samme konsern</u>	<u>Årets</u>	<u>Fjorårets</u>
---	--------------	------------------

<u>Samlet beløp - foretak i samme konsern</u>	<u>Årets</u>	<u>Fjorårets</u>
---	--------------	------------------

<u>Samlet beløp - felles kontrollert virksomhet</u>	<u>Årets</u>	<u>Fjorårets</u>
---	--------------	------------------

<u>Pantstillelse</u>	<u>Beløp</u>
----------------------	--------------

<u>Beholdning av egne aksjer</u>	<u>Antall</u>	<u>Pålydende</u>	<u>Andel av aksjek.</u>
----------------------------------	---------------	------------------	-------------------------



Note

Lån og sikkerhetsstillelse til medlemmer

Er det gitt lån eller sikkerhetsstillelse til ledende personer: Nei

Opplysninger om:

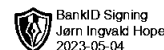
Medlemmer av:

Mer om lån og sikkerhetsstillelse

Note

Noteopplysninger ut over minimumskravene for små foretak

Fullstendige noteopplysninger fremkommer av vedlagte PDF-dokument



Jørn Hope Invest AS

Org.nr 989240846

Årsregnskap 2022

Utarbeidet av:

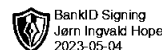
SpareBank 1 | **Forretningspartner**
SR-BANK

Sparebank 1 SR-Bank Forretningspartner AS
Godkjent regnskapsselskap
Grenseveien 21, 4313 SANDNES
www.sr-bank-fp.no - post@sr-bank-fp.no





Jørn Hope Invest AS

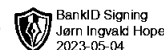


Resultatregnskap

	Note	2022	2021
DRIFTSKOSTNADER			
Driftskostnader			
Avskrivning på varige driftsmidler	1	10 900	10 900
Annen driftskostnad	2	42 640	4 520 506
Sum driftskostnader		53 540	4 531 406
DRIFTSRESULTAT		-53 540	-4 531 406
FINANSINTEKTER OG FINANSKOSTNADER			
Finansinntekter			
Annen renteinntekt		13 146	0
Annen finansinntekt		0	34 977 574
Sum finansinntekter		13 146	34 977 574
Finanskostnader			
Annen rentekostnad		5 414	37 329
Sum finanskostnader		5 414	37 329
NETTO FINANSPOSTER		7 732	34 940 245
ORDINÆRT RES. FØR SKATTEKOSTNAD		-45 808	30 408 839
Skattekostnad på ordinært resultat	3	0	-116 332
ORDINÆRT RESULTAT		-45 808	30 525 171
ÅRSRESULTAT		-45 808	30 525 171
OVERF. OG DISPONERINGER			
Tilleggsutbytte		1 510 000	0
Overføringer annen egenkapital		-1 555 808	30 525 171
SUM OVERF. OG DISP.		-45 808	30 525 171



Jørn Hope Invest AS



Balanse pr. 31.12.2022

	Note	31.12.2022	31.12.2021
EIENDELER			
ANLEGGSMIDLER			
Varige driftsmidler			
Driftsløsøre, inventar, verktøy, kontorm.	1	7 000	17 900
Sum varige driftsmidler		7 000	17 900
Finansielle anleggsmidler			
Investeringer i tilknyttet selskap		15 000	15 000
Investeringer i aksjer og andeler		7 300 064	300 000
Sum finansielle anleggsmidler		7 315 064	315 000
SUM ANLEGGSMIDLER		7 322 064	332 900
OMLØPSMIDLER			
Fordringer			
Andre kortsiktige fordringer		3 651 400	7 300 000
Sum fordringer		3 651 400	7 300 000
Bankinnskudd, kontanter o.l.		18 455 513	23 542 418
SUM OMLØPSMIDLER		22 106 913	30 842 418
SUM EIENDELER		29 428 977	31 175 318
EGENKAPITAL OG GJELD			
EGENKAPITAL			
Innskutt egenkapital			
Selskapskapital		100 000	100 000
Overkurs		43 085	43 085
Sum innskutt egenkapital		143 085	143 085
Opptjent egenkapital			
Annen egenkapital	4	29 278 847	30 834 655
Sum opptjent egenkapital		29 278 847	30 834 655
SUM EGENKAPITAL		29 421 932	30 977 740
GJELD			
KORTSIKTIG GJELD			
Leverandørgjeld		0	196 782
Annen kortsiktig gjeld		7 045	795
SUM KORTSIKTIG GJELD		7 045	197 577
SUM GJELD		7 045	197 577
SUM EGENKAPITAL OG GJELD		29 428 977	31 175 318

Bergen, 4. Mai 2023

Jørn Hope
Styrets leder



Noter 2022

Regnskapsprinsipper:

Årsregnskapet er satt opp i samsvar med regnskapsloven og god regnskapskikk for små foretak.

Anleggsmidler

Lineære avskrivninger over driftsmidlenes forventede økonomiske levetid er lagt til grunn ved beregning av avskrivningsbeløp.

Forøvrig er følgende regnskapsprinsipper anvendt:

FIFO-metoden for tilordning av anskaffelseskost for ombyttbare finansielle eiendeler, laveste verdis prinsipp for markedsbaserte finansielle omløpsmidler, pengeposter i utenlandsk valuta er verdsatt til kursen ved regnskapsårets slutt. Kostmetoden er benyttet for investeringer i datterselskap/tilknyttet selskap. Investeringer er vurdert til anskaffelseskost for aksjene med mindre nedskrivning har vært nødvendig. Det er foretatt nedskrivning til virkelig verdi når verdifall skyldes årsaker som ikke kan antas å være forbigående og det må anses nødvendig etter godt regnskapskikk. Egne utgifter til forskning og utvikling er kostnadsført.

Utbytte er inntektsført samme år som det er avsatt i datterselskap. Ved utbytte som overstiger andel av tilbakeholdt resultat etter kjøpet representerer den overskytende del tilbakebetaling av investert kapital, og er fratrukket investeringens verdi i balansen.

Skatt

Skattekostnaden i resultatregnskapet omfatter periodens betalbare skatt som blir utlignet og forfaller til betaling neste regnskapsår, i tillegg til endring i utsatt skatt/ skattefordel. Utsatt skatt er beregnet med skattesatsen ved utgangen av regnskapsåret (22 %) på grunnlag av skattereduserende og skatteøkende midlertidige forskjeller som eksisterer mellom regnskapsmessige og skattemessige verdier. I beregningen er det også medtatt skattemessig framførbart underskudd ved regnskapsårets utgang. Skatteøkende og skattereduserende midlertidige forskjeller som reverserer eller kan reversere i samme periode er utlignet og nettoført.

Note 1 - Anleggsmidler og avskrivninger

	Driftsløsøre, inventar, verkøy, kontorm.
Anskaffelseskost pr. 1/1	32 580
+ Tilgang	0
- Avgang	0
Anskaffelseskost pr. 31/12	32 580
Akk. av/nedskr. pr 1/1	14 680
+ Ordinære avskrivninger	10 900
+ Avskr. på oppskrivning	0
- Tilbakeført avskrivning	0
+ Ekstraord nedskrivninger	0
Akk. av/nedskr. pr. 31/12	25 580
Balanseført verdi pr 31/12	7 000
Prosentstans for ord.avskr	33-33



Noter 2022

Note 2 - Lønnskostnad

Antall årsverk i regnskapsåret: 0

Lån og sikkerhetsstillelse til ledende personer

Det er ikke stilt sikkerhet eller gitt lån til fordel for daglig leder, styremedlemmer, ansatte eller nærstående.

Note 3 - Skattekostnad på ordinært resultat

Spesifikasjon av årets skattegrunnlag:	2022	2021
Resultat før skattekostnader	-45 808	30 408 839
Endring i midlertidige forskjeller	89 757	108 616
Anvendt skattemessig framførbart underskudd	43 949	-33 617 777
Inntekt	0	-3 100 322

	2022	2021
Endring i utsatt skatt og utsatt skattefordel	0	-116 332
Samlede ordinære skattekostnader	0	-116 332

Midlertidige forskjeller og balanseført utsatt skatt

	2022	2021
+ Driftsmidler inkl. goodwill	-4 175	1 936
+ Gevinst- og tapskonto	334 585	418 231
- Fremførbart skattemessig underskudd	3 056 373	3 100 322
Sum positive skatteøkende forskjeller	334 585	420 167
Sum negative skatteøkende forskjeller	3 060 548	3 100 322
Forskj. som ikke inngår i beregning av utsatt skatt	2 725 963	2 680 155

Note 4 - Fortsatt drift, hendelser etter balansedagen

Årsregnskapet for 2022 er satt opp under forutsetning om fortsatt drift. Styret bekrefter at forutsetningen for fortsatt drift er til stede.

Styret er ikke kjent med at det skal være forhold som er nødvendige å opplyse om for å bedømme selskapets stilling og resultat.



Til generalforsamlingen i Jørn Hope Invest AS

Uavhengig revisors beretning for 2022

Konklusjon

Vi har revidert Jørn Hope Invest AS sitt årsregnskap som viser et underskudd på kr 45 808. Årsregnskapet består av balanse per 31. desember 2022, resultatregnskap for regnskapsåret avsluttet per denne datoen og noter til årsregnskapet, herunder et sammendrag av viktige regnskapsprinsipper.

Etter vår mening

- oppfyller årsregnskapet gjeldende lovkrav, og
- gir årsregnskapet et rettviseende bilde av selskapets finansielle stilling per 31. desember 2022 og av dets resultat for regnskapsåret avsluttet per denne datoen i samsvar med regnskapslovens regler og god regnskapsskikk i Norge.

Grunnlag for konklusjonen

Vi har gjennomført revisjonen i samsvar med de internasjonale revisjonsstandardene International Standards on Auditing (ISA-ene). Våre oppgaver og plikter i henhold til disse standardene er beskrevet nedenfor under Revisors oppgaver og plikter ved revisjonen av årsregnskapet. Vi er uavhengige av selskapet slik det kreves i lov, forskrift og International Code of Ethics for Professional Accountants (inkludert internasjonale uavhengighetsstandarder) utstedt av the International Ethics Standards Board for Accountants (IESBA-reglene), og vi har overholdt våre øvrige etiske forpliktelser i samsvar med disse kravene. Innhentet revisjonsbevis er etter vår vurdering tilstrekkelig og hensiktsmessig som grunnlag for vår konklusjon.

Ledelsens ansvar for årsregnskapet

Styret og daglig leder (ledelsen) er ansvarlig for å utarbeide årsregnskapet og for at det gir et rettviseende bilde i samsvar med regnskapslovens regler og god regnskapsskikk i Norge. Ledelsen er også ansvarlig for slik intern kontroll som den finner nødvendig for å kunne utarbeide et årsregnskap som ikke inneholder vesentlig feilinformasjon, verken som følge av misligheter eller utilsiktede feil.

Ved utarbeidelsen av årsregnskapet må ledelsen ta standpunkt til selskapets evne til fortsatt drift og opplyse om forhold av betydning for fortsatt drift. Forutsetningen om fortsatt drift skal legges til grunn for årsregnskapet så lenge det ikke er sannsynlig at virksomheten vil bli avviklet.



Revisors oppgaver og plikter ved revisjonen av årsregnskapet

Vårt mål er å oppnå betryggende sikkerhet for at årsregnskapet som helhet ikke inneholder vesentlig feilinformasjon, verken som følge av misligheter eller utilsiktede feil, og å avgi en revisjonsberetning som inneholder vår konklusjon. Betryggende sikkerhet er en høy grad av sikkerhet, men ingen garanti for at en revisjon utført i samsvar med ISA-ene, alltid vil avdekke vesentlig feilinformasjon som eksisterer. Feilinformasjon kan oppstå som følge av misligheter eller utilsiktede feil. Feilinformasjon blir vurdert som vesentlig dersom den enkeltvis eller samlet med rimelighet kan forventes å påvirke økonomiske beslutninger som brukerne foretar basert på årsregnskapet.

For videre beskrivelse av revisors oppgaver og plikter vises det til:
<https://revisorforeningen.no/revisjonsberetninger>

Bergen, 04.05.2023
Collegium Revisjon AS

Vidar Namdal
statsautorisert revisor