



## ÅRSREGNSKAPET FOR REGNSKAPSÅRET 2020 - GENERELL INFORMASJON

### Enheten

Organisasjonsnummer: 916 544 642  
Organisasjonsform: Aksjeselskap  
Foretaksnavn: NORWEGIAN YACHT CRUISES INVEST AS  
Forretningsadresse: Sjølyst plass 2  
0278 OSLO

### Regnskapsår

Årsregnskapets periode: 01.01.2020 - 31.12.2020

### Konsern

Morselskap i konsern: Nei

### Regnskapsregler

Regler for små foretak benyttet: Ja  
Benyttet ved utarbeidelsen av årsregnskapet til selskapet: Regnskapslovens alminnelige regler

### Årsregnskapet fastsatt av kompetent organ

Bekreftet av representant for selskapet: Hans Øivind Nordvik  
Dato for fastsettelse av årsregnskapet: 31.05.2021

### Grunnlag for avgivelse

År 2020: Årsregnskapet er elektronisk innlevert  
År 2019: Tall er hentet fra elektronisk innlevert årsregnskap fra 2020

*Det er ikke krav til at årsregnskapet m.v. som sendes til Regnskapsregisteret er undertegnet. Kontrollen på at dette er utført ligger hos revisor/enhetens øverste organ. Sikkerheten ivaretas ved at innsender har rolle/rettighet for innsending av årsregnskapet via Altinn, og ved at det bekreftes at årsregnskapet er fastsatt av kompetent organ.*

Brønnøysundregistrene, 27.07.2022



### Resultatregnskap

Beløp i: NOK	Note	2020	2019
<b>RESULTATREGNSKAP</b>			
<b>Kostnader</b>			
Varekostnad	6		
Lønnskostnad	1		
Annen driftskostnad	1	7 640	527 396
<b>Sum kostnader</b>		<b>7 640</b>	<b>527 396</b>
<b>Driftsresultat</b>		<b>-7 640</b>	<b>-527 396</b>
<b>Finansinntekter og finanskostnader</b>			
Annen renteinntekt		10	40
<b>Sum finansinntekter</b>		<b>10</b>	<b>40</b>
Rentekostnad til foretak i samme konsern	3	20 207	8 580
<b>Sum finanskostnader</b>		<b>20 207</b>	<b>8 580</b>
<b>Netto finans</b>		<b>-20 197</b>	<b>-8 540</b>
<b>Ordinært resultat før skattekostnad</b>	2	<b>-27 837</b>	<b>-535 936</b>
<b>Ordinært resultat etter skattekostnad</b>		<b>-27 837</b>	<b>-535 936</b>
<b>Årsresultat</b>		<b>-27 837</b>	<b>-535 936</b>
<b>Årsresultat etter minoritetsinteresser</b>		<b>-27 837</b>	<b>-535 936</b>
<b>Totalresultat</b>		<b>-27 837</b>	<b>-535 936</b>
<b>Overføringer og disponeringer</b>			
Udekket tap	4	-27 837	-535 936
<b>Sum overføringer og disponeringer</b>	4	<b>-27 837</b>	<b>-535 936</b>



## Balanse

Beløp i: NOK	Note	2020	2019
<b>BALANSE - EIENDELER</b>			
<b>Anleggsmidler</b>			
<b>Immaterielle eiendeler</b>			
Utsatt skattefordel	2		
<b>Sum anleggsmidler</b>		<b>0</b>	<b>0</b>
<b>Omløpsmidler</b>			
<b>Varer</b>			
<b>Sum varer</b>	6	<b>95 768</b>	
<b>Fordringer</b>			
Konsernfordringer	3	40 000	
<b>Sum fordringer</b>		<b>40 000</b>	
<b>Bankinnskudd, kontanter og lignende</b>			
Bankinnskudd, kontanter o.l.		6 115	40 233
<b>Sum bankinnskudd, kontanter og lignende</b>		<b>6 115</b>	<b>40 233</b>
<b>Sum omløpsmidler</b>		<b>141 883</b>	<b>40 233</b>
<b>SUM EIENDELER</b>		<b>141 883</b>	<b>40 233</b>
<b>BALANSE - EGENKAPITAL OG GJELD</b>			
<b>Egenkapital</b>			
<b>Innskutt egenkapital</b>			
Aksjekapital	4, 5	100 800	100 800
Overkurs	4	21 600	21 600
<b>Sum innskutt egenkapital</b>		<b>122 400</b>	<b>122 400</b>
<b>Opptjent egenkapital</b>			
Annen egenkapital	4, 7		
Udekket tap	4	640 521	612 683
<b>Sum opptjent egenkapital</b>		<b>-640 521</b>	<b>-612 683</b>



## Balanse

<b>Beløp i: NOK</b>	<b>Note</b>	<b>2020</b>	<b>2019</b>
<b>Sum egenkapital</b>	4, 7	<b>-518 121</b>	<b>-490 283</b>
<b>Gjeld</b>			
<b>Langsiktig gjeld</b>			
Utsatt skatt	2		
<b>Annen langsiktig gjeld</b>			
Langsiktig konserngjeld	3	650 724	520 516
<b>Sum annen langsiktig gjeld</b>		<b>650 724</b>	<b>520 516</b>
<b>Sum langsiktig gjeld</b>		<b>650 724</b>	<b>520 516</b>
<b>Kortsiktig gjeld</b>			
Leverandørgjeld		9 280	9 677
Betalbar skatt	2		
Kortsiktig konserngjeld	3		
Annen kortsiktig gjeld			323
<b>Sum kortsiktig gjeld</b>		<b>9 280</b>	<b>10 000</b>
<b>Sum gjeld</b>		<b>660 003</b>	<b>530 516</b>
<b>SUM EGENKAPITAL OG GJELD</b>		<b>141 883</b>	<b>40 233</b>



Brønnøysundregistrene

ÅRSREGNSKAP FOR REGNSKAPSÅRET 2020 - GENERELL INFORMASJON

Journalnummer: 2021 484700

**Enheten**

Organisasjonsnummer: 916 544 642  
Organisasjonsform: Aksjeselskap  
Foretaksnavn: NORWEGIAN YACHT CRUISES INVEST AS  
Forretningsadresse: Sjølyst plass 2  
0278 OSLO

**Regnskapsår**

Årsregnskapets periode: 01.01.2020 - 31.12.2020

**Konsern**

Morselskap i konsern: Nei

**Regnskapsregler**

Regler for små foretak benyttet: Ja  
Benyttet ved utarbeidelsen av  
årsregnskapet til selskapet: Regnskapslovens alminnelige regler

**Årsregnskapet fastsatt av kompetent organ**

Bekreftet av representant for selskapet: Hans Øivind Nordvik  
Dato for fastsettelse av årsregnskapet: 31.05.2021

**Revisjon**

Selskapet har besluttet at årsregnskapet  
ikke skal revideres: Ja

**Grunnlag for avgivelse**

År 2020: Årsregnskap er elektronisk innlevert.  
År 2019: Tall er hentet fra elektronisk innlevert årsregnskap fra 2020.

*Det er ikke krav til at årsregnskapet m.v. som sendes til Regnskapsregisteret er undertegnet. Kontrollen på at dette er utført ligger hos revisor/enhetens øverste organ. Sikkerheten ivaretas ved at innsender har rolle/rettighet for innsending av årsregnskapet via Altinn, og ved at det bekreftes at årsregnskapet er fastsatt av kompetent organ.*

Brønnøysundregistrene, 28.06.2021



Organisasjonsnr: 916 544 642  
NORWEGIAN YACHT CRUISES INVEST AS

## RESULTATREGNSKAP

<b>Beløp i: NOK</b>	<b>Note</b>	<b>2020</b>	<b>2019</b>
<b>RESULTATREGNSKAP</b>			
<b>Kostnader</b>			
Varekostnad	6		
Lønnskostnad	1		
Annen driftskostnad	1	7 640	527 396
<b>Sum kostnader</b>		<b>7 640</b>	<b>527 396</b>
<b>Driftsresultat</b>		<b>-7 640</b>	<b>-527 396</b>
<b>Finansinntekter og finanskostnader</b>			
Annen renteinntekt		10	40
<b>Sum finansinntekter</b>		<b>10</b>	<b>40</b>
Rentekostnad til foretak i samme konsern	3	20 207	8 580
<b>Sum finanskostnader</b>		<b>20 207</b>	<b>8 580</b>
<b>Netto finans</b>		<b>-20 197</b>	<b>-8 540</b>
<b>Ordinært resultat før skattekostnad</b>		<b>-27 837</b>	<b>-535 936</b>
<b>Ordinært resultat etter skattekostnad</b>	2	<b>-27 837</b>	<b>-535 936</b>
<b>Årsresultat</b>		<b>-27 837</b>	<b>-535 936</b>
<b>Årsresultat etter minoritetsinteresser</b>		<b>-27 837</b>	<b>-535 936</b>
<b>Totalresultat</b>		<b>-27 837</b>	<b>-535 936</b>
<b>Overføringer og disponeringer</b>			
Udekket tap	4	-27 837	-535 936
<b>Sum overføringer og disponeringer</b>	4	<b>-27 837</b>	<b>-535 936</b>



Organisasjonsnr: 916 544 642  
NORWEGIAN YACHT CRUISES INVEST AS

## BALANSE

Beløp i: NOK	Note	2020	2019
<b>BALANSE - EIENDELER</b>			
<b>Anleggsmidler</b>			
<b>Immaterielle eiendeler</b>			
Utsatt skattefordel	2		
<b>Sum anleggsmidler</b>		<b>0</b>	<b>0</b>
<b>Omløpsmidler</b>			
<b>Varer</b>			
<b>Sum varer</b>	<b>6</b>	<b>95 768</b>	
<b>Fordringer</b>			
Konsernfordringer	3	40 000	
<b>Sum fordringer</b>		<b>40 000</b>	
<b>Bankinnskudd, kontanter og lignende</b>			
Bankinnskudd, kontanter o. l.		6 115	40 233
<b>Sum bankinnskudd, kontanter og lignende</b>		<b>6 115</b>	<b>40 233</b>
<b>Sum omløpsmidler</b>		<b>141 883</b>	<b>40 233</b>
<b>SUM EIENDELER</b>		<b>141 883</b>	<b>40 233</b>
<b>BALANSE - EGENKAPITAL OG GJELD</b>			
<b>Egenkapital</b>			
<b>Innskutt egenkapital</b>			
Aksjekapital	4, 5	100 800	100 800
Overkurs	4	21 600	21 600
<b>Sum innskutt egenkapital</b>		<b>122 400</b>	<b>122 400</b>
<b>Opptjent egenkapital</b>			
Annen egenkapital	4, 7		
Udekket tap	4	640 521	612 683
<b>Sum opptjent egenkapital</b>		<b>-640 521</b>	<b>-612 683</b>
<b>Sum egenkapital</b>	<b>4, 7</b>	<b>-518 121</b>	<b>-490 283</b>
<b>Gjeld</b>			
<b>Langsiktig gjeld</b>			
Utsatt skatt	2		
<b>Annen langsiktig gjeld</b>			
Langsiktig konserngjeld	3	650 724	520 516
<b>Sum annen langsiktig gjeld</b>		<b>650 724</b>	<b>520 516</b>



<b>Sum langsiktig gjeld</b>		<b>650 724</b>	<b>520 516</b>
<b>Kortsiktig gjeld</b>			
Leverandørgjeld		9 280	9 677
Betalbar skatt	2		
Kortsiktig konserngjeld	3		
Annen kortsiktig gjeld			323
<b>Sum kortsiktig gjeld</b>		<b>9 280</b>	<b>10 000</b>
<b>Sum gjeld</b>		<b>660 003</b>	<b>530 516</b>
<b>SUM EGENKAPITAL OG GJELD</b>		<b>141 883</b>	<b>40 233</b>



Organisasjonsnr: 916 544 642  
NORWEGIAN YACHT CRUISES INVEST AS

NOTEOPPLYSNINGER - SELSKAP - alle poster oppgitt i hele tall

Note  
5

#### Antall aksjer og aksjeeiere

<u>Aksjeklasse</u>	<u>Ant. aksjer</u>	<u>Pålydende</u>	<u>Bokført verdi</u>
Ordinære aksjer	2400.00	42.00	100800.00
<u>Aksjeeiere - fritekst</u>	<u>Antall</u>	<u>Eierandel</u>	<u>Aksjeklasse</u>
Auctus AS	2400.00	100.00%	Ordinære aksjer
<u>Sum</u>	<u>Sum antall</u>	<u>Sum eierandel</u>	
	2400.00	100.00%	

Note  
1

**Ytelser til ledende personer**  
Er det gitt ytelser til ledende person: Nei

#### Ytelser til daglig leder

<u>Ytelser</u>	<u>Lønn</u>	<u>Pensj.forpl.</u>	<u>Andre godtgj.</u>
----------------	-------------	---------------------	----------------------

Note  
1

#### Ytelser til andre ledende personer

Note  
1

#### Antall årsverk i regnskapsåret

Virksomheten har hatt følgende antall årsverk:  
0.00

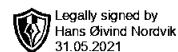
Note  
1

#### Lån og sikkerhetsstillelse til ledende personer og aksjeeiere

Er det gitt lån eller sikkerhetsstillelse til ledende personer: Nei

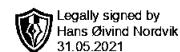


<u>Sikkerhetsstillelse</u>	<u>Daglig leder</u>	<u>Styrets leder</u>	<u>Andre nærstående</u>
	0	0	0



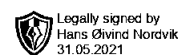
# Årsregnskap 2020

## Norwegian Yacht Cruises Invest AS



## Resultatregnskap Norwegian Yacht Cruises Invest AS

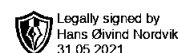
Driftsinntekter og driftskostnader	Note	2020	2019
Annen driftskostnad	1	7 640	527 396
<b>Sum driftskostnader</b>		<b>7 640</b>	<b>527 396</b>
<b>Driftsresultat</b>		<b>-7 640</b>	<b>-527 396</b>
<b>Finansinntekter og finanskostnader</b>			
Annen renteinntekt		10	40
Rentekostnad til foretak i samme konsern	3	20 207	8 580
<b>Resultat av finansposter</b>		<b>-20 197</b>	<b>-8 540</b>
Ordinært resultat før skattekostnad	2	-27 837	-535 936
<b>Ordinært resultat</b>		<b>-27 837</b>	<b>-535 936</b>
<b>Ekstraordinære inntekter og kostnader</b>			
<b>Årsresultat</b>		<b>-27 837</b>	<b>-535 936</b>
<b>Overføringer</b>			
Overført til udekket tap	4	27 837	535 936
<b>Sum overføringer</b>	<b>4</b>	<b>-27 837</b>	<b>-535 936</b>



## Balanse

### Norwegian Yacht Cruises Invest AS

Eiendeler	Note	2020	2019
<b>Omløpsmidler</b>			
Lager av varer og annen beholdning	6	95 768	0
Konsernfordringer	3	40 000	0
<b>Sum fordringer</b>		<b>40 000</b>	<b>0</b>
Bankinnskudd, kontanter o.l.		6 115	40 233
<b>Sum omløpsmidler</b>		<b>141 883</b>	<b>40 233</b>
<b>Sum eiendeler</b>		<b>141 883</b>	<b>40 233</b>



## Balanse

### Norwegian Yacht Cruises Invest AS

Egenkapital og gjeld	Note	2020	2019
<b>Egenkapital</b>			
<b>Innskutt egenkapital</b>			
Aksjekapital	4, 5	100 800	100 800
Overkurs	4	21 600	21 600
<b>Sum innskutt egenkapital</b>		<b>122 400</b>	<b>122 400</b>
<b>Opptjent egenkapital</b>			
Udekket tap	4	-640 521	-612 683
<b>Sum opptjent egenkapital</b>		<b>-640 521</b>	<b>-612 683</b>
<b>Sum egenkapital</b>	<b>4, 7</b>	<b>-518 121</b>	<b>-490 283</b>
<b>Gjeld</b>			
<b>Annen langsiktig gjeld</b>			
Langsiktig konserngjeld	3	650 724	520 516
<b>Sum annen langsiktig gjeld</b>		<b>650 724</b>	<b>520 516</b>
<b>Kortsiktig gjeld</b>			
Leverandørgjeld		9 280	9 677
Annen kortsiktig gjeld		0	323
<b>Sum kortsiktig gjeld</b>		<b>9 280</b>	<b>10 000</b>
<b>Sum gjeld</b>		<b>660 003</b>	<b>530 516</b>
<b>Sum egenkapital og gjeld</b>		<b>141 883</b>	<b>40 233</b>

Oslo, 31.05.2021  
Styret i Norwegian Yacht Cruises Invest AS

Hans Øivind Nordvik  
styreleder



## Noter til regnskapet 2020

### Regnskapsprinsipper

Årsregnskapet er satt opp i samsvar med regnskapsloven og god regnskapsskikk for små foretak, og er satt opp under forutsetning om fortsatt drift.

#### Klassifisering og vurdering av balanseposter

Eiendeler bestemt til varig eie eller bruk er klassifisert som anleggsmidler. Anleggsmidler er vurdert til anskaffelseskost. Omløpsmidler og kortsiktig gjeld omfatter normalt poster som forfaller til betaling innen ett år etter balansedagen, samt poster som knytter seg til varekretsløpet. Omløpsmidler vurderes til laveste verdi av anskaffelseskost og antatt virkelig verdi.

Fordringer klassifiseres som omløpsmidler hvis de skal tilbakebetales i løpet av ett år. For gjeld er analoge kriterier lagt til grunn. Første års avdrag på langsiktige fordringer og langsiktig gjeld klassifiseres likevel ikke som omløpsmiddel og kortsiktig gjeld.

Enkelte poster er vurdert etter andre regler. Postene det gjelder vil være blant de postene som omhandles nedenfor.

#### Fordringer

Kundefordringer og andre fordringer er oppført i balansen til pålydende etter fradrag for avsetning til forventet tap. Avsetning for tap gjøres på grunnlag av individuelle vurderinger av de enkelte fordringene. I tillegg gjøres det for øvrige kundefordringer en uspesifisert avsetning for å dekke antatt tap.

#### Skatt

Skattekostnaden i resultatregnskapet omfatter både periodens betalbare skatt og endring i utsatt skatt. Utsatt skatt beregnes med 22 % på grunnlag av de midlertidige forskjeller som eksisterer mellom regnskapsmessige og skattemessige verdier, samt eventuelt ligningsmessig underskudd til fremføring ved utgangen av regnskapsåret. Skatteøkende og skattereduserende midlertidige forskjeller som reverserer eller kan reversere i samme periode er utlignet og nettoført.

Netto utsatt skattefordel balanseføres ikke, i samsvar med unntaksreglene for små foretak.



## Noter til regnskapet 2020

### Note 1 Lønnskostnader, ingen ansatte

Det er ikke utbetalt ytelser til styret eller ledende personer i 2020.

Det er ikke gitt lån/sikkerhetsstillelse til daglig leder, styrets leder eller andre nærstående parter.

Selskapet har ikke daglig leder, og det er ikke utbetalt lønn eller andre godtgjørelser eller gitt lån/sikkerhet til medlemmer av styret eller andre nærstående parter.

#### OTP

Selskapet har ingen ansatte og er følgelig ikke pliktet å til å ha tjenestepensjonsordning etter lov om obligatorisk tjenestepensjon.

#### Revisor

Selskapet oppfyller kravene til fravalg av revisor, og dette er valgt.

Kostnadsført honorar til revisor for 2020 utgjør kr 0,- inkl.mva.

### Note 2 Skatt

Årets skattekostnad	2020	2019
Resultatført skatt på ordinært resultat:		
Betalbar skatt	0	0
Endring i utsatt skattefordel	0	0
<b>Skattekostnad ordinært resultat</b>	<b>0</b>	<b>0</b>
Skattepliktig inntekt:		
Ordinært resultat før skatt	-27 837	-535 936
Permanente forskjeller	0	0
<b>Skattepliktig inntekt</b>	<b>-27 837</b>	<b>-535 936</b>
Betalbar skatt i balansen:		
Betalbar skatt på årets resultat	0	0
<b>Sum betalbar skatt i balansen</b>	<b>0</b>	<b>0</b>

Skatteeffekten av midlertidige forskjeller og underskudd til fremføring som har gitt opphav til utsatt skatt og utsatte skattefordeler, spesifisert på typer av midlertidige forskjeller

	2020	2019	Endring
Akkumulert fremførbart underskudd	-640 521	-612 684	27 837
Inngår ikke i beregningen av utsatt skatt	640 521	612 684	-27 837
<b>Utsatt skattefordel (22 %)</b>	<b>0</b>	<b>0</b>	<b>0</b>

I henhold til God regnskapsskikk for små foretak balanseføres ikke utsatt skattefordel.



## Noter til regnskapet 2020

## Note 3 Mellomværende med selskap i samme konsern

Røa Utvikling AS	40 000	0
<b>Gjeld</b>	<b>2020</b>	<b>2019</b>
Auctus AS	21 936	11 936
Røa Utvikling Butikk AS*	526 381	508 580
Projectus AS*	102 407	0
<b>Sum</b>	<b>650 724</b>	<b>520 516</b>

\*Mellomværende renteberegnes.

## Note 4 Egenkapital

	Aksjekapital	Overkurs	Udekket tap	Sum egenkapital
Pr. 01.01	100 800	21 600	-612 683	-490 283
Årets resultat			-27 837	-27 837
<b>Pr 31.12</b>	<b>100 800</b>	<b>21 600</b>	<b>-640 521</b>	<b>-518 121</b>

## Note 5 Antall aksjer, aksjeeiere m

Aksjekapital	Antall	Pålydende	Balanseført
Ordinære aksjer	2 400	42	100 800

Aksjekapitalen eies av følgende aksjonærer:

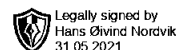
Aksjonærer:	Antall aksjer	Eierandel
Auctus AS	2 400	100 %
<b>Sum</b>	<b>2 400</b>	<b>100 %</b>

Selskapet har en aksjeklasse og alle aksjer har lik stemmerett.

Selskapets årsregnskap inngår i konsernregnskap med Auctus AS som konsernspiss. Dette er tilgjengelig hos Auctus AS, Sjølyst plass 2, 0278 Oslo.

Alle aksjer er eid av morselskapet Auctus AS 100%.

Sjefsleder leder eier indirekte 34,0 % av aksjene i selskapet



## Noter til regnskapet 2020

### Note 6 Utvikling båt

	Båtprosjekt	Total
Anskaffelseskost 01.01	0	0
Tilgang	95 768	95 768
Avgang	0	0
<b>Anskaffelseskost 31.12</b>	<b>95 768</b>	<b>95 768</b>
Akk. av-/nedskrivninger 31.12	0	
<b>Balansført verdi 31.12</b>	<b>95 768</b>	<b>95 768</b>

### Note 7 Koronapandemien og fortsatt drift

#### Koronapandemien

Koronapandemien som inntraff i januar 2020 har ikke hatt negativ betydning for foretakets stilling og resultat for 2020. Ingen av inntektsstrømmene til selskapet har blitt vesentlig påvirket av koronapandemien.

Hendelsen anses ikke å ha skapt vesentlig usikkerhet om foretakets evne til fortsatt drift.

Konsernet og selskapet har gjort følgende spesifikke tiltak for å sikre driften.

God dialog med konsernets bankforbindelse som vil bistå med å øke kredittrammer om dette blir nødvendig for å sikre likviditeten og drift.

Delvis permittert ansatte i denne perioden.

Årsregnskapet er derfor avlagt under forutsetning om fortsatt drift.

#### Tapt Egenkapital

Styret gjør kjent med at egenkapitalen er tapt, og kjenner sin handleplikt. Styret vil i 2021 iverksette tiltak for å sikre driften av selskapet, dette innebærer at løpende driftskostnader som ikke kan dekkes over drift, dekkes av morselskap i konsernet. I tillegg vil det i 2021 vurderes å konvertere langsiktig konsern gjeld til aksjekapital samt nyemisjon.

Styrets arbeid i 2020 har i hovedsak bestått av å forvalte inntektene og redusere kostnadene for å sikre løpende drift. I budsjettene for 2021 er det lagt opp til en nøktern drift som skal skape en bærekraftig økonomi.

Driften av Norwegian Yacht Cruises Invest AS synes således ikke å medføre risiko for tap for kreditorene.

Grunnlaget for styrets konklusjon om fortsatt drift er basert på grunnlaget dagens drift er etablert på, selskapets gjeld er i sin helhet til morselskap og konsernselskaper og et konservativt anslag på inntekter i årene som kommer.

Årsregnskapet er derfor avlagt under forutsetning om fortsatt drift.