



ÅRSREGNSKAPET FOR REGNSKAPSÅRET 2023 - GENERELL INFORMASJON

Enheten

Organisasjonsnummer: 984 616 910
Organisasjonsform: Aksjeselskap
Foretaksnavn: BAKERIET STEIKE GODT AS
Forretningsadresse: Strandvegen 73
9007 TROMSØ

Regnskapsår

Årsregnskapets periode: 01.01.2023 - 31.12.2023

Konsern

Morselskap i konsern: Nei

Regnskapsregler

Regler for små foretak benyttet: Ja
Benyttet ved utarbeidelsen av årsregnskapet til selskapet: Regnskapslovens alminnelige regler

Årsregnskapet fastsatt av kompetent organ

Bekreftet av representant for selskapet: Jørn Roger Olsen
Dato for fastsettelse av årsregnskapet: 14.02.2024

Grunnlag for avgivelse

År 2023: Årsregnskapet er elektronisk innlevert
År 2022: Tall er hentet fra elektronisk innlevert årsregnskap fra 2023

Det er ikke krav til at årsregnskapet m.v. som sendes til Regnskapsregisteret er undertegnet. Kontrollen på at dette er utført ligger hos revisor/enhetens øverste organ. Sikkerheten ivaretas ved at innsender har rolle/rettighet for innsending av årsregnskapet via Altinn, og ved at det bekreftes at årsregnskapet er fastsatt av kompetent organ.

Brønnøysundregistrene, 28.02.2025



Resultatregnskap

Beløp i: NOK	Note	2023	2022
RESULTATREGNSKAP			
Inntekter			
Salgsinntekt		23 856 824	22 555 230
Sum inntekter		23 856 824	22 555 230
Kostnader			
Varekostnad		6 288 709	5 898 038
Lønnskostnad	1	10 387 574	10 121 184
Avskrivning av driftsmidler og immaterielle eiendeler	2	600 763	587 491
Nedskrivning av varige driftsmidler og immaterielle eiendeler	2		
Annen driftskostnad	1	5 531 037	5 322 229
Sum kostnader		22 808 082	21 928 943
Driftsresultat		1 048 742	626 288
Finansinntekter og finanskostnader			
Annen renteinntekt		1 890	415
Annen finansinntekt		19 437	17 441
Sum finansinntekter		21 327	17 856
Annen rentekostnad		116 715	100 376
Sum finanskostnader		116 715	100 376
Netto finans		-95 388	-82 520
Ordinært resultat før skattekostnad		953 354	543 768
Skattekostnad på resultat	3	208 919	122 240
Ordinært resultat etter skattekostnad		744 435	421 528
Årsresultat		744 435	421 528
Årsresultat etter minoritetsinteresser		744 435	421 528
Totalresultat		744 435	421 528
Overføringer og disponeringer			



Resultatregnskap

Beløp i: NOK	Note	2023	2022
Ordinært utbytte	4	750 000	
Avsatt til annen egenkapital	4	-5 565	421 528
Sum overføringer og disponeringer		744 435	421 528



Balanse

Beløp i: NOK	Note	2023	2022
BALANSE - EIENDELER			
Anleggsmidler			
Immaterielle eiendeler			
Utvikling	2		
Konsesjoner, patenter o.l.	2, 5	262 500	300 000
Utsatt skattefordel	3	43 128	76 691
Goodwill	2		
Sum immaterielle eiendeler		305 628	376 691
Varige driftsmidler			
Tomter, bygninger o.a. fast eiendom	2		
Maskiner og anlegg	2		
Skip og flytende installasjoner	2		
Driftsløsøre, inventar o.a. utstyr	2, 5	3 828 118	2 677 348
Sum varige driftsmidler		3 828 118	2 677 348
Finansielle anleggsmidler			
Andre langsiktige fordringer		349 040	271 762
Sum finansielle anleggsmidler		349 040	271 762
Sum anleggsmidler		4 482 786	3 325 801
Omløpsmidler			
Varer			
Sum varer	5	1 456 570	1 430 758
Fordringer			
Kundefordringer	5	917 243	760 500
Andre kortsiktige fordringer		19 920	14 201
Sum fordringer		937 163	774 701
Bankinnskudd, kontanter og lignende			
Bankinnskudd, kontanter o.l.	6	2 333 974	3 276 533
Sum bankinnskudd, kontanter og lignende		2 333 974	3 276 533
Sum omløpsmidler		3 999 422	4 766 613



Balanse

Beløp i: NOK	Note	2023	2022
SUM EIENDELER		8 482 208	8 092 415
BALANSE - EGENKAPITAL OG GJELD			
Egenkapital			
Innskutt egenkapital			
Aksjekapital	4, 7	196 166	196 166
Overkurs	4	1 445 440	1 445 440
Annen innskutt egenkapital	4		
Sum innskutt egenkapital		1 641 606	1 641 606
Opptjent egenkapital			
Fond for vurderingsforskjeller	4		
Annen egenkapital	4	735 647	741 213
Udekket tap	4		
Sum opptjent egenkapital		735 647	741 213
Sum egenkapital		2 377 254	2 382 819
Gjeld			
Langsiktig gjeld			
Utsatt skatt	3		
Annen langsiktig gjeld			
Gjeld til kredittinstitusjoner	5	1 763 220	2 083 753
Langsiktig konserngjeld	5		
Sum annen langsiktig gjeld		1 763 220	2 083 753
Sum langsiktig gjeld		1 763 220	2 083 753
Kortsiktig gjeld			
Leverandørgjeld		557 875	770 086
Betalbar skatt	3	175 357	116 991
Skyldig offentlige avgifter		899 611	818 436
Utbytte		750 000	
Annen kortsiktig gjeld		1 958 891	1 920 329
Sum kortsiktig gjeld		4 341 734	3 625 842



Balanse

Beløp i: NOK	Note	2023	2022
Sum gjeld		6 104 954	5 709 595
SUM EGENKAPITAL OG GJELD		8 482 208	8 092 415



Brønnøysundregistrene

ÅRSREGNSKAP FOR REGNSKAPSÅRET 2023 - GENERELL INFORMASJON

Journalnummer: 2024 436447

Enheten

Organisasjonsnummer: 984 616 910
Organisasjonsform: Aksjeselskap
Foretaksnavn: BAKERIET STEIKE GODT AS
Forretningsadresse: Strandvegen 73
9007 TROMSØ

Regnskapsår

Årsregnskapets periode: 01.01.2023 - 31.12.2023

Konsern

Morselskap i konsern: Nei

Regnskapsregler

Regler for små foretak benyttet: Ja
Benyttet ved utarbeidelsen av
årsregnskapet til selskapet: Regnskapslovens alminnelige regler

Årsregnskapet fastsatt av kompetent organ

Bekreftet av representant for selskapet: Jørn Roger Olsen
Dato for fastsettelse av årsregnskapet: 14.02.2024

Grunnlag for avgivelse

År 2023: Årsregnskap er elektronisk innlevert.
År 2022: Tall er hentet fra elektronisk innlevert årsregnskap fra 2023.

Det er ikke krav til at årsregnskapet m.v. som sendes til Regnskapsregisteret er undertegnet. Kontrollen på at dette er utført ligger hos revisor/enhetens øverste organ. Sikkerheten ivaretas ved at innsender har rolle/rettighet for innsending av årsregnskapet via Altinn, og ved at det bekreftes at årsregnskapet er fastsatt av kompetent organ.

Brønnøysundregistrene, 08.06.2024



Organisasjonsnr: 984 616 910
BAKERIET STEIKE GODT AS

RESULTATREGNSKAP

Beløp i: NOK	Note	2023	2022
RESULTATREGNSKAP			
Inntekter			
Salgsinntekt		23 856 824	22 555 230
Sum inntekter		23 856 824	22 555 230
Kostnader			
Varekostnad		6 288 709	5 898 038
Lønnskostnad	1	10 387 574	10 121 184
Avskrivning av driftsmidler og immaterielle eiendeler	2	600 763	587 491
Nedskrivning av varige driftsmidler og immaterielle eiendeler	2		
Annen driftskostnad	1	5 531 037	5 322 229
Sum kostnader		22 808 082	21 928 943
Driftsresultat		1 048 742	626 288
Finansinntekter og finanskostnader			
Annen renteinntekt		1 890	415
Annen finansinntekt		19 437	17 441
Sum finansinntekter		21 327	17 856
Annen rentekostnad		116 715	100 376
Sum finanskostnader		116 715	100 376
Netto finans		-95 388	-82 520
Ordinært resultat før skattekostnad			
Skattekostnad på resultat	3	208 919	122 240
Ordinært resultat etter skattekostnad		744 435	421 528
Årsresultat		744 435	421 528
Årsresultat etter minoritetsinteresser		744 435	421 528
Totalresultat		744 435	421 528
Overføringer og disponeringer			
Ordinært utbytte	4	750 000	
Avsatt til annen egenkapital	4	-5 565	421 528
Sum overføringer og disponeringer		744 435	421 528





Organisasjonsnr: 984 616 910
BAKERIET STEIKE GODT AS

BALANSE

Beløp i: NOK	Note	2023	2022
BALANSE - EIENDELER			
Anleggsmidler			
Immaterielle eiendeler			
Utvikling	2		
Konsesjoner, patenter o.l.	2, 5	262 500	300 000
Utsatt skattefordel	3	43 128	76 691
Goodwill	2		
Sum immaterielle eiendeler		305 628	376 691
Varige driftsmidler			
Tomter, bygninger o.a. fast eiendom	2		
Maskiner og anlegg	2		
Skip og flytende installasjoner	2		
Driftsløsøre, inventar o. a. utstyr	2, 5	3 828 118	2 677 348
Sum varige driftsmidler		3 828 118	2 677 348
Finansielle anleggsmidler			
Andre langsiktige fordringer		349 040	271 762
Sum finansielle anleggsmidler		349 040	271 762
Sum anleggsmidler		4 482 786	3 325 801
Omløpsmidler			
Varer			
Sum varer	5	1 456 570	1 430 758
Fordringer			
Kundefordringer	5	917 243	760 500
Andre kortsiktige fordringer		19 920	14 201
Sum fordringer		937 163	774 701
Bankinnskudd, kontanter og lignende			
Bankinnskudd, kontanter o. l.	6	2 333 974	3 276 533
Sum bankinnskudd, kontanter og lignende		2 333 974	3 276 533
Sum omløpsmidler		3 999 422	4 766 613
SUM EIENDELER		8 482 208	8 092 415



BALANSE - EGENKAPITAL OG GJELD

Egenkapital

Innskutt egenkapital

Aksjekapital	4, 7	196 166	196 166
Overkurs	4	1 445 440	1 445 440
Annen innskutt egenkapital	4		
Sum innskutt egenkapital		1 641 606	1 641 606

Opptjent egenkapital

Fond for vurderingsforskjeller	4		
Annen egenkapital	4	735 647	741 213
Udekket tap	4		
Sum opptjent egenkapital		735 647	741 213

Sum egenkapital 2 377 254 2 382 819

Gjeld

Langsiktig gjeld

Utsatt skatt	3		
Annen langsiktig gjeld			
Gjeld til kredittinstitusjoner	5	1 763 220	2 083 753
Langsiktig konserngjeld	5		
Sum annen langsiktig gjeld		1 763 220	2 083 753
Sum langsiktig gjeld		1 763 220	2 083 753

Kortsiktig gjeld

Leverandørgjeld		557 875	770 086
Betalbar skatt	3	175 357	116 991
Skyldig offentlige avgifter		899 611	818 436
Utbytte		750 000	
Annen kortsiktig gjeld		1 958 891	1 920 329
Sum kortsiktig gjeld		4 341 734	3 625 842

Sum gjeld 6 104 954 5 709 595

SUM EGENKAPITAL OG GJELD 8 482 208 8 092 415



Organisasjonsnr: 984 616 910
BAKERIET STEIKE GODT AS

NOTEOPPLYSNINGER - SELSKAP - alle poster oppgitt i hele tall

Note
7

Antall årsverk i regnskapsåret
18.00

<u>Sum</u>	<u>Beløp</u>
<u>Balanseført verdi 31.12.</u>	<u>Varige driftsmidler Immaterielle eiend.</u>

Konsernregnskap

Morselskapet sitt navn

Forretningskontor for morselskapet

Begrunnelse for at datterselskap er utelatt fra konsolideringen

<u>Samlet beløp - tilknyttet selskap</u>	<u>Årets</u>	<u>Fjorårets</u>
------------------------------------------	--------------	------------------

<u>Samlet beløp - foretak i samme konsern</u>	<u>Årets</u>	<u>Fjorårets</u>
-----------------------------------------------	--------------	------------------

<u>Samlet beløp - foretak i samme konsern</u>	<u>Årets</u>	<u>Fjorårets</u>
-----------------------------------------------	--------------	------------------

<u>Samlet beløp - felles kontrollert virksomhet</u>	<u>Årets</u>	<u>Fjorårets</u>
-----------------------------------------------------	--------------	------------------

<u>Pantstillelse</u>	<u>Beløp</u>
----------------------	--------------

<u>Beholdning av egne aksjer</u>	<u>Antall</u>	<u>Pålydende</u>	<u>Andel av aksjek.</u>
----------------------------------	---------------	------------------	-------------------------



Årsregnskap 2023

Bakeriet Steike Godt AS

Org.nr.:984 616 910



Resultatregnskap Bakeriet Steike Godt AS

Driftsinntekter og driftskostnader	Note	2023	2022
Salgsinntekt		23 856 824	22 555 230
Sum driftsinntekter		23 856 824	22 555 230
Varekostnad		6 288 709	5 898 038
Lønnskostnad	1	10 387 574	10 121 184
Avskrivning av driftsmidler og immaterielle eiendeler	2	600 763	587 491
Annen driftskostnad	1	5 531 037	5 322 229
Sum driftskostnader		22 808 082	21 928 943
Driftsresultat		1 048 742	626 288
Finansinntekter og finanskostnader			
Annen renteinntekt		1 890	415
Annen finansinntekt		19 437	17 441
Annen rentekostnad		116 715	100 376
Resultat av finansposter		-95 388	-82 520
Resultat før skattekostnad		953 354	543 768
Skattekostnad på resultat	3	208 919	122 240
Resultat		744 435	421 528
Årsresultat		744 435	421 528
Overføringer			
Avsatt til utbytte	4	750 000	0
Avsatt til annen egenkapital	4	-5 565	421 528
Sum overføringer		744 435	421 528



Balanse
Bakeriet Steike Godt AS

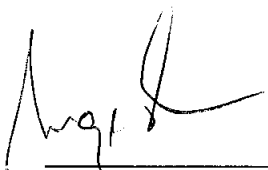
Eiendeler	Note	2023	2022
Anleggsmidler			
Immaterielle eiendeler			
Konsesjoner, patenter o.l.	2, 5	262 500	300 000
Utsatt skattefordel	3	43 122	76 691
Sum immaterielle eiendeler		305 622	376 691
Varige driftsmidler			
Driftsløsøre, inventar o.a. utstyr	2, 5	3 828 118	2 677 348
Sum varige driftsmidler		3 828 118	2 677 348
Finansielle anleggsmidler			
Andre langsiktige fordringer		349 040	271 762
Sum finansielle anleggsmidler		349 040	271 762
Sum anleggsmidler		4 482 780	3 325 801
Omløpsmidler			
Varelager			
Lager av varer og annen beholdning	5	728 285	715 379
Sum varelager		728 285	715 379
Fordringer			
Kundefordringer	5	917 243	760 500
Andre kortsiktige fordringer		19 920	14 201
Sum fordringer		937 163	774 701
Bankinnskudd			
Bankinnskudd, kontanter o.l.	6	2 333 974	3 276 533
Sum bankinnskudd		2 333 974	3 276 533
Sum omløpsmidler		3 999 422	4 766 613
Sum eiendeler		8 482 202	8 092 415




Balanse


Bakeriet Steike Godt AS


Egenkapital og gjeld	Note	2023	2022
Egenkapital			
Innskutt egenkapital			
Aksjekapital	4, 7	196 166	196 166
Overkurs	4	1 445 440	1 445 440
Sum innskutt egenkapital		1 641 606	1 641 606
Opptjent egenkapital			
Annen egenkapital	4	735 647	741 213
Sum opptjent egenkapital		735 647	741 213
Sum egenkapital		2 377 254	2 382 819
Gjeld			
Annen langsiktig gjeld			
Gjeld til kredittinstitusjoner	5	1 763 220	2 083 753
Sum annen langsiktig gjeld		1 763 220	2 083 753
Kortsiktig gjeld			
Leverandørgjeld		557 875	770 086
Betalbar skatt	3	175 351	116 991
Skyldig offentlige avgifter		899 611	818 436
Utbytte		750 000	0
Annen kortsiktig gjeld		1 958 891	1 920 329
Sum kortsiktig gjeld		4 341 728	3 625 842
Sum gjeld		6 104 948	5 709 595
Sum egenkapital og gjeld		8 482 202	8 092 415



Inge Forsaa
Styreleder

Tromsø, 14.02.2024
Styret i Bakeriet Steike Godt AS


Pål Einar Eilertsen
Styremedlem


Eva Halvorsen
Styremedlem


André Jensen
Styremedlem


Jørn Roger Olsen
Daglig leder



Bakeriet Steike Godt AS

Noter til årsregnskap 2023

Regnskapsprinsipper

Årsregnskapet er satt opp i samsvar med regnskapsloven og NRS 8 - God regnskapsskikk for små foretak.

Driftsinntekter

Inntektsføring ved salg av varer skjer på leveringstidspunktet. Tjenester inntektsføres etter hvert som de leveres.

Skatt

Skattekostnaden i resultatregnskapet omfatter både periodens betalbare skatt og endring i utsatt skatt. Utsatt skatt er beregnet med 22% på grunnlag av de midlertidige forskjeller som eksisterer mellom regnskapsmessige og skattemessige verdier, samt ligningsmessig underskudd til fremføring ved utgangen av regnskapsåret. Skatteøkende og skattereduserende midlertidige forskjeller som reverserer eller kan reverseres i samme periode er utlignet og nettoført.

Klassifisering og vurdering av balanseposter

Eiendeler bestemt til varig eie eller bruk er klassifisert som anleggsmidler. Eiendeler som er knyttet til varekretsløpet er klassifisert som omløpsmidler. Fordringer klassifiseres som omløpsmidler hvis de skal tilbakebetales i løpet av ett år. For gjeld er analoge kriterier lagt til grunn. Første års avdrag på langsiktige fordringer og langsiktig gjeld klassifiseres likevel ikke som omløpsmiddel og kortsiktig gjeld.

Varige driftsmidler

Varige driftsmidler balanseføres og avskrives lineært over driftsmidlenes forventede levetid dersom de har antatt levetid over 3 år og har en kostpris som overstiger kr 15 000. Vedlikehold av driftsmidler kostnadsføres løpende. Påkostninger eller forbedringer tillegges driftsmidlets kostpris og avskrives i takt med driftsmidlet. Skillet mellom vedlikehold og påkostning/forbedring regnes i forhold til driftsmidlets stand ved kjøp av driftsmidlet. Utgifter til leie av driftsmidler kostnadsføres. Forskuddsbetalinger balanseføres som forskuddsbetalt kostnad, og fordeles over leieperioden.

Varer

Varer er vurdert til det laveste av anskaffelseskost og netto salgsverdi.

Fordringer

Kundefordringer og andre fordringer oppføres til pålydende etter fradrag for avsetning til forventet tap. Avsetning til tap gjøres på grunnlag av en individuell vurdering av de enkelte fordringene.

Konsolidering

Selskapet inngår i konsernet Båkst Holding AS, org.nr 994 587 951, med forretningsadresse Midtre gate 16, 8624 Mo i Rana. Der kan konsernregnskapet som inkluderer Bakeriet Steike Godt AS fås utlevert.



Bakeriet Steike Godt AS

Noter til årsregnskap 2023

Note 1 Lønnskostnader, antall ansatte, godtgjørelser, lån til ansatte mm.

Lønnskostnader	2023	2022
Lønninger	9 259 881	9 141 513
Arbeidsgiveravgift	772 815	741 793
Pensjonskostnader	221 271	129 426
Andre ytelser	133 607	108 453
Sum	10 387 574	10 121 184
Sysselsatte årsverk	20	20

Selskapets pensjonsordninger tilfredsstiller kravene i lov om obligatorisk tjenestepensjon.

Det er ikke gitt lån/sikkerhetsstillelse til daglig leder, styrets leder eller andre nærstående parter.

Note 2 Varige driftsmidler og immaterielle eiendeler

	Driftsløsøre, inventar o.l.	Immateriell eiendom	Totalt
Anskaffelseskost 01.01.2023	6 163 669	781 250	6 944 919
Tilgang	1 714 033	0	1 714 033
Avgang	0	0	0
Anskaffelseskost 31.12.2023	7 877 702	781 250	8 658 952
Akkumulerte avskrivninger	4 049 586	518 750	4 568 336
Bokført verdi 31.12.2023	3 828 116	262 500	4 090 616
Årets avskrivninger	563 263	37 500	600 763
Forventet økonomisk levetid	3-10 år	3-10 år	
Avskrivningsplan	Lineær	Lineær	



Bakeriet Steike Godt AS

Noter til årsregnskap 2023

Note 3 Skatt

Skatteeffekten av midlertidige forskjeller som har gitt opphav til utsatt skatt og utsatte skattefordeler, spesifisert på typer av midlertidige forskjeller:

Spesifikasjon av midlertidige forskjeller	2023	2022	Endring
Varige driftsmidler	-128 352	-264 029	-135 677
Gevinst – og tapskonto	-67 655	-84 568	-16 913
Sum	-196 007	-348 597	-152 590
Grunnlag for beregning av utsatt skatt	-196 007	-348 597	-152 590
Utsatt skattefordel (22 %)	-43 122	-76 691	-33 570
Skattepliktig inntekt	2023	2022	
Ordinært resultat før skatt	953 354	543 767	
Permanente forskjeller	-3 718	11 871	
Endring i midlertidige forskjeller	-152 590	-4 535	
Anvendelse av fremførbart underskudd	0	-19 328	
Skattepliktig inntekt	797 045	531 774	
Årets skattekostnad	2023	2022	
Betalbar skatt	175 350	116 991	
Endring i utsatt skattefordel	33 569	5 249	
Skattekostnad ordinært resultat	208 919	122 240	

Note 4 Egenkapital

	Aksjekapital	Overkurs	Annen egenkapital	Sum egenkapital
Egenkapital 01.01.2023	196 166	1 445 440	741 213	2 382 819
Årets resultat	0	0	744 435	744 435
Avsatt utbytte	0	0	-750 000	-750 000
Egenkapital 31.12.2023	196 166	1 445 440	735 648	2 377 254

**Bakeriet Steike Godt AS**

Noter til årsregnskap 2023

Note 5 Fordringer og gjeld

Kundefordringer	2023	2022
Kundefordringer til pålydende	917 243	760 500
Avsetning til tap på kundefordringer	0	0
Kundefordringer i balansen	917 243	760 500

Fordringer

Bakeriet Steike Godt AS har ingen langsiktige fordringer med forfall senere enn ett år. Andre langsiktige fordringer knytter seg til forskuddsleasing som kostnadsføres i samsvar med avtaleperioden på leasingavtaler.

Gjeld sikret ved pant	2023	2022
Gjeld til kredittinstitusjoner	1 763 220	2 083 753
Sum	1 763 220	2 083 753

Langsiktig gjeld med forfall senere enn 5 år	2023	2022
Gjeld til kredittinstitusjoner	0	0
Sum	0	0

Balanseført verdi av pantsatte eiendeler	2023	2022
Varige driftsmidler	3 669 922	2 768 638
Kundefordringer	917 243	760 500
Varer	728 285	715 379
Sum	5 315 450	4 244 517

Note 6 Bundne midler

	2023	2022
Herav bundne bankinnskudd	300 652	323 794

Note 7 Aksjekapital og aksjonærinformasjon

Aksjekapitalen på kr. 196 166 består av 196 166 aksjer à kr. 1.

Oversikt over de største aksjonærene 31.12.2023

Navn	Antall aksjer	Eier-/stemmeandel
Bakehuset Nord-Norge AS	100 045	51%
Kaffebønna AS	96 121	49%
Sum	196 166	100%



Til generalforsamlingen i Bakeriet Steike Godt AS

Uavhengig revisors beretning

Konklusjon

Vi har revidert årsregnskapet for Bakeriet Steike Godt AS som består av balanse per 31. desember 2023, resultatregnskap for regnskapsåret avsluttet per denne datoen og noter til årsregnskapet, herunder et sammendrag av viktige regnskapsprinsipper.

Etter vår mening oppfyller årsregnskapet gjeldende lovkrav, og gir årsregnskapet et rettviseende bilde av selskapets finansielle stilling per 31. desember 2023, og av dets resultater for regnskapsåret avsluttet per denne datoen i samsvar med regnskapslovens regler og god regnskapsskikk i Norge.

Grunnlag for konklusjonen

Vi har gjennomført revisjonen i samsvar med International Standards on Auditing (ISA-ene). Våre oppgaver og plikter i henhold til disse standardene er beskrevet nedenfor under *Revisors oppgaver og plikter ved revisjonen av årsregnskapet*. Vi er uavhengige av selskapet i samsvar med kravene i relevante lover og forskrifter i Norge og International Code of Ethics for Professional Accountants (inkludert internasjonale uavhengighetsstandarder) utstedt av International Ethics Standards Board for Accountants (IESBA-reglene), og vi har overholdt våre øvrige etiske forpliktelser i samsvar med disse kravene. Innhentet revisjonsbevis er etter vår vurdering tilstrekkelig og hensiktsmessig som grunnlag for vår konklusjon.

Styrets og daglig leders ansvar for årsregnskapet

Styret og daglig leder (ledelsen) er ansvarlige for å utarbeide årsregnskapet og for at det gir et rettviseende bilde i samsvar med regnskapslovens regler og god regnskapsskikk i Norge. Ledelsen er også ansvarlig for slik internkontroll som den finner nødvendig for å kunne utarbeide et årsregnskap som ikke inneholder vesentlig feilinformasjon, verken som følge av misligheter eller utilsiktede feil.

Ved utarbeidelsen av årsregnskapet må ledelsen ta standpunkt til selskapets evne til fortsatt drift og opplyse om forhold av betydning for fortsatt drift. Forutsetningen om fortsatt drift skal legges til grunn for årsregnskapet så lenge det ikke er sannsynlig at virksomheten vil bli avvirket.

Revisors oppgaver og plikter ved revisjonen av årsregnskapet

Vårt mål er å oppnå betryggende sikkerhet for at årsregnskapet som helhet ikke inneholder vesentlig feilinformasjon, verken som følge av misligheter eller utilsiktede feil, og å avgi en revisjonsberetning som inneholder vår konklusjon. Betryggende sikkerhet er en høy grad av sikkerhet, men ingen garanti for at en revisjon utført i samsvar med ISA-ene, alltid vil avdekke vesentlig feilinformasjon. Feilinformasjon kan oppstå som følge av misligheter eller utilsiktede feil. Feilinformasjon er å anse som vesentlig dersom den enkeltvis eller samlet med rimelighet kan forventes å påvirke de økonomiske beslutningene som brukerne foretar på grunnlag av årsregnskapet. For videre beskrivelse av revisors oppgaver og plikter vises det til: <https://revisorforeningen.no/revisjonsberetninger>

Tromsø, 14. februar 2024

PricewaterhouseCoopers AS

Ørjan Renø
Statsautorisert revisor
(elektronisk signert)

PricewaterhouseCoopers AS, Muségata 1, Postboks 6128, NO-9291 Tromsø
T: 02316, org. no.: 987 009 713 MVA, www.pwc.no
Statsautoriserte revisorer, medlemmer av Den norske Revisorforening og autorisert regnskapsførerselskap



 Securely signed with Brevio

Revisjonsberetning

Signers:

Name	Method	Date
Renø, Ørjan	BANKID	2024-02-14 10:13

This document package contains:

- Closing page (this page)
- The original document(s)
- The electronic signatures. These are not visible in the document, but are electronically integrated.



This file is sealed with a digital signature.
The seal is a guarantee for the authenticity
of the document.