



ÅRSREGNSKAPET FOR REGNSKAPSÅRET 2020 - GENERELL INFORMASJON

Enheten

Organisasjonsnummer: 998 990 122
Organisasjonsform: Aksjeselskap
Foretaksnavn: CLEVE BROCH AS
Forretningsadresse: Tornsangerveien 11
1360 FORNEBU

Regnskapsår

Årsregnskapets periode: 01.01.2020 - 31.12.2020

Konsern

Morselskap i konsern: Nei

Regnskapsregler

Regler for små foretak benyttet: Ja
Benyttet ved utarbeidelsen av årsregnskapet til selskapet: Regnskapslovens alminnelige regler

Årsregnskapet fastsatt av kompetent organ

Bekreftet av representant for selskapet: Christian Cleve Broch
Dato for fastsettelse av årsregnskapet: 22.03.2021

Grunnlag for avgivelse

År 2020: Årsregnskapet er elektronisk innlevert
År 2019: Tall er hentet fra elektronisk innlevert årsregnskap fra 2020

Det er ikke krav til at årsregnskapet m.v. som sendes til Regnskapsregisteret er undertegnet. Kontrollen på at dette er utført ligger hos revisor/enhetens øverste organ. Sikkerheten ivaretas ved at innsender har rolle/rettighet for innsending av årsregnskapet via Altinn, og ved at det bekreftes at årsregnskapet er fastsatt av kompetent organ.

Brønnøysundregistrene, 10.07.2022



Resultatregnskap

Beløp i: NOK	Note	2020	2019
RESULTATREGNSKAP			
Inntekter			
Salgsinntekt		6 986 719	7 883 935
Sum inntekter		6 986 719	7 883 935
Kostnader			
Varekostnad		688 186	1 952 832
Lønnskostnad	2	2 975 211	2 413 636
Avskrivning av driftsmidler og immaterielle eiendeler	3	112 968	99 884
Annen driftskostnad	2	1 216 389	1 390 401
Sum kostnader		4 992 754	5 856 752
Driftsresultat		1 993 965	2 027 183
Finansinntekter og finanskostnader			
Annen renteinntekt		12 994	55 420
Annen finansinntekt		644	67
Verdiøkning markedsbaserte omløpsmidler		162 913	
Sum finansinntekter		176 552	55 487
Annen rentekostnad			244
Annen finanskostnad		948	
Sum finanskostnader		948	244
Netto finans		175 604	55 243
Ordinært resultat før skattekostnad		2 169 570	2 082 425
Skattekostnad på ordinært resultat	4	448 401	467 309
Ordinært resultat etter skattekostnad		1 721 169	1 615 116
Årsresultat		1 721 169	1 615 116
Årsresultat etter minoritetsinteresser		1 721 169	1 615 116
Totalresultat		1 721 169	1 615 116



Resultatregnskap

Beløp i: NOK	Note	2020	2019
Overføringer og disponeringer			
Ordinært utbytte		2 060 000	900 000
Avsatt til annen egenkapital			715 116
Overført fra annen egenkapital		-338 831	
Sum overføringer og disponeringer	5	1 721 169	1 615 116



Balanse

Beløp i: NOK	Note	2020	2019
BALANSE - EIENDELER			
Anleggsmidler			
Immaterielle eiendeler			
Utsatt skattefordel	4	62 530	22 387
Sum immaterielle eiendeler		62 530	22 387
Varige driftsmidler			
Driftsløsøre, inventar o.a. utstyr	3	229 480	166 730
Sum varige driftsmidler	3	229 480	166 730
Finansielle anleggsmidler			
Investeringer i aksjer og andeler	7	1 575 134	294 534
Sum finansielle anleggsmidler		1 575 134	294 534
Sum anleggsmidler		1 867 144	483 651
Omløpsmidler			
Varer			
Fordringer			
Kundefordringer		644 736	1 096 916
Andre kortsiktige fordringer		115 991	20 908
Sum fordringer		760 726	1 117 825
Investeringer			
Markedsbaserte aksjer	7		
Andre markedsbaserte finansielle instrumenter	7	3 164 167	
Sum investeringer		3 164 167	
Bankinnskudd, kontanter og lignende			
Bankinnskudd, kontanter o.l.	1	4 390 340	8 789 873
Sum bankinnskudd, kontanter og lignende		4 390 340	8 789 873
Sum omløpsmidler		8 315 233	9 907 698
SUM EIENDELER		10 182 377	10 391 349



Balanse

Beløp i: NOK	Note	2020	2019
BALANSE - EGENKAPITAL OG GJELD			
Egenkapital			
Innskutt egenkapital			
Aksjekapital	5, 6, 8	30 000	30 000
Beholdning av egne aksjer	5		
Overkurs	5		
Annen innskutt egenkapital	5	-11 270	-11 270
Sum innskutt egenkapital		18 730	18 730
Opptjent egenkapital			
Annen egenkapital	5, 8	6 917 089	7 255 920
Udekket tap	5		
Sum opptjent egenkapital		6 917 089	7 255 920
Sum egenkapital		6 935 819	7 274 650
Gjeld			
Langsiktig gjeld			
Utsatt skatt	4		
Andre avsetninger for forpliktelser		50 000	50 000
Sum avsetninger for forpliktelser		50 000	50 000
Annen langsiktig gjeld			
Sum langsiktig gjeld		50 000	50 000
Kortsiktig gjeld			
Leverandørgjeld		55 211	669 581
Betalbar skatt	4	488 544	490 532
Skyldig offentlige avgifter		316 919	282 938
Utbytte		1 400 000	450 000
Annen kortsiktig gjeld	2	935 884	1 173 649
Sum kortsiktig gjeld		3 196 558	3 066 699
Sum gjeld		3 246 558	3 116 699



Balanse

Beløp i: NOK	Note	2020	2019
SUM EGENKAPITAL OG GJELD		10 182 377	10 391 349



Brønnøysundregistrene

ÅRSREGNSKAP FOR REGNSKAPSÅRET 2020 - GENERELL INFORMASJON

Journalnummer: 2021 279482

Enheten

Organisasjonsnummer: 998 990 122
Organisasjonsform: Aksjeselskap
Foretaksnavn: CLEVE BROCH AS
Forretningsadresse: Tornsangerveien 11
1360 FORNEBU

Regnskapsår

Årsregnskapets periode: 01.01.2020 - 31.12.2020

Konsern

Morselskap i konsern: Nei

Regnskapsregler

Regler for små foretak benyttet: Ja
Benyttet ved utarbeidelsen av
årsregnskapet til selskapet: Regnskapslovens alminnelige regler

Årsregnskapet fastsatt av kompetent organ

Bekreftet av representant for selskapet: Christian Cleve Broch
Dato for fastsettelse av årsregnskapet: 22.03.2021

Revisjon

Årsregnskapet er utarbeidet av ekstern
autorisert regnskapsfører: Ja

Grunnlag for avgivelse

År 2020: Årsregnskap er elektronisk innlevert.
År 2019: Tall er hentet fra elektronisk innlevert årsregnskap fra 2020.

Det er ikke krav til at årsregnskapet m.v. som sendes til Regnskapsregisteret er undertegnet. Kontrollen på at dette er utført ligger hos revisor/enhetens øverste organ. Sikkerheten ivaretas ved at innsender har rolle/rettighet for innsending av årsregnskapet via Altinn, og ved at det bekreftes at årsregnskapet er fastsatt av kompetent organ.

Brønnøysundregistrene, 10.06.2021



Organisasjonsnr: 998 990 122
CLEVE BROCH AS

RESULTATREGNSKAP

Beløp i: NOK	Note	2020	2019
RESULTATREGNSKAP			
Inntekter			
Salgsinntekt		6 986 719	7 883 935
Sum inntekter		6 986 719	7 883 935
Kostnader			
Varekostnad		688 186	1 952 832
Lønnskostnad	2	2 975 211	2 413 636
Avskrivning av driftsmidler og immaterielle eiendeler	3	112 968	99 884
Annen driftskostnad	2	1 216 389	1 390 401
Sum kostnader		4 992 754	5 856 752
Driftsresultat		1 993 965	2 027 183
Finansinntekter og finanskostnader			
Annen renteinntekt		12 994	55 420
Annen finansinntekt		644	67
Verdiøkning markedsbaserte omløpsmidler		162 913	
Sum finansinntekter		176 552	55 487
Annen rentekostnad			244
Annen finanskostnad		948	
Sum finanskostnader		948	244
Netto finans		175 604	55 243
Ordinært resultat før skattekostnad		2 169 570	2 082 425
Skattekostnad på ordinært resultat	4	448 401	467 309
Ordinært resultat etter skattekostnad		1 721 169	1 615 116
Årsresultat		1 721 169	1 615 116
Årsresultat etter minoritetsinteresser		1 721 169	1 615 116
Totalresultat		1 721 169	1 615 116
Overføringer og disponeringer			
Ordinært utbytte		2 060 000	900 000
Avsatt til annen egenkapital			715 116



Overført fra annen egenkapital		-338 831	
Sum overføringer og disponeringer	5	1 721 169	1 615 116



Organisasjonsnr: 998 990 122
CLEVE BROCH AS

BALANSE

Beløp i: NOK	Note	2020	2019
BALANSE - EIENDELER			
Anleggsmidler			
Immaterielle eiendeler			
Utsatt skattefordel	4	62 530	22 387
Sum immaterielle eiendeler		62 530	22 387
Varige driftsmidler			
Driftsløsøre, inventar o. a. utstyr			
	3	229 480	166 730
Sum varige driftsmidler	3	229 480	166 730
Finansielle anleggsmidler			
Investeringer i aksjer og andeler			
	7	1 575 134	294 534
Sum finansielle anleggsmidler		1 575 134	294 534
Sum anleggsmidler		1 867 144	483 651
Omløpsmidler			
Varer			
Fordringer			
Kundefordringer			
		644 736	1 096 916
Andre kortsiktige fordringer			
		115 991	20 908
Sum fordringer		760 726	1 117 825
Investeringer			
Markedsbaserte aksjer			
	7		
Andre markedsbaserte finansielle instrumenter			
	7	3 164 167	
Sum investeringer		3 164 167	
Bankinnskudd, kontanter og lignende			
Bankinnskudd, kontanter o. l.			
	1	4 390 340	8 789 873
Sum bankinnskudd, kontanter og lignende		4 390 340	8 789 873
Sum omløpsmidler		8 315 233	9 907 698
SUM EIENDELER		10 182 377	10 391 349
BALANSE - EGENKAPITAL OG GJELD			



Egenkapital			
Innskutt egenkapital			
Aksjekapital	5, 6, 8	30 000	30 000
Beholdning av egne aksjer	5		
Overkurs	5		
Annen innskutt egenkapital	5	-11 270	-11 270
Sum innskutt egenkapital		18 730	18 730
Opptjent egenkapital			
Annen egenkapital	5, 8	6 917 089	7 255 920
Udekket tap	5		
Sum opptjent egenkapital		6 917 089	7 255 920
Sum egenkapital		6 935 819	7 274 650
Gjeld			
Langsiktig gjeld			
Utsatt skatt	4		
Andre avsetninger for forpliktelse		50 000	50 000
Sum avsetninger for forpliktelse		50 000	50 000
Annen langsiktig gjeld			
Sum langsiktig gjeld		50 000	50 000
Kortsiktig gjeld			
Leverandørgjeld		55 211	669 581
Betalbar skatt	4	488 544	490 532
Skyldig offentlige avgifter		316 919	282 938
Utbytte		1 400 000	450 000
Annen kortsiktig gjeld	2	935 884	1 173 649
Sum kortsiktig gjeld		3 196 558	3 066 699
Sum gjeld		3 246 558	3 116 699
SUM EGENKAPITAL OG GJELD		10 182 377	10 391 349



Organisasjonsnr: 998 990 122
CLEVE BROCH AS

NOTEOPPLYSNINGER - SELSKAP - alle poster oppgitt i hele tall

Note

Regnskapsprinsipper

Note

Antall aksjer og aksjeeiere

<u>Aksjeklasse</u>	<u>Ant. aksjer</u>	<u>Pålydende</u>	<u>Bokført verdi</u>
Ordinære aksjer	10000.00	3.00	30000.00

<u>Aksjeeiere - fritekst</u>	<u>Antall</u>	<u>Eierandel</u>	<u>Aksjeklasse</u>
Christian Cleve Broch	10000.00	100.00%	Ordinære aksjer

<u>Sum</u>	<u>Sum antall</u>	<u>Sum eierandel</u>
	10000.00	100.00%

Note

Ytelser til ledende personer

Er det gitt ytelser til ledende person: Nei

Ytelser til daglig leder

<u>Ytelser</u>	<u>Lønn</u>	<u>Pensj.forpl.</u>	<u>Andre godtgj.</u>
	1677638.00		193328.00

Note

Antall årsverk i regnskapsåret

Virksomheten har hatt følgende antall årsverk:

3.00

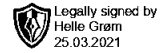
Note

Lån og sikkerhetsstillelse til ledende personer og aksjeeiere

Er det gitt lån eller sikkerhetsstillelse til ledende personer: Nei



ØST- REVISJON KONTORFELLESSKAP



Grøm & Gruppe Revisjon AS

Bjørge, Fagerhøi & Theodorsen Revisjon AS

Sand & Dale Revisjon AS

Til generalforsamlingen i
Cleve Broch AS

Uavhengig revisors beretning

Uttalelse om revisjonen av årsregnskapet

Konklusjon

Vi har revidert Cleve Broch AS's årsregnskap som viser et overskudd på kr 1.721.169. Årsregnskapet består av balanse per 31. desember 2020, resultatregnskap for regnskapsåret avsluttet per denne datoen og noter til årsregnskapet, herunder et sammendrag av viktige regnskapsprinsipper.

Etter vår mening er det medfølgende årsregnskapet avgitt i samsvar med lov og forskrifter og gir et rettvisende bilde av selskapets finansielle stilling per 31. desember 2020, og av dets resultater og kontantstrømmer for regnskapsåret avsluttet per denne datoen i samsvar med regnskapslovens regler og god regnskapsskikk i Norge.

Grunnlag for konklusjonen

Vi har gjennomført revisjonen i samsvar med lov, forskrift og god revisjonsskikk i Norge, herunder de internasjonale revisjonsstandardene (ISA-ene). Våre oppgaver og plikter i henhold til disse standardene er beskrevet i *Revisors oppgaver og plikter ved revisjon av årsregnskapet*. Vi er uavhengige av selskapet slik det kreves i lov og forskrift, og har overholdt våre øvrige etiske forpliktelser i samsvar med disse kravene. Etter vår oppfatning er innhentet revisjonsbevis tilstrekkelig og hensiktsmessig som grunnlag for vår konklusjon.

Styrets og daglig leders ansvar for årsregnskapet

Styret og daglig leder (ledelsen) er ansvarlig for å utarbeide årsregnskapet i samsvar med lov og forskrifter, herunder for at det gir et rettvisende bilde i samsvar med regnskapslovens regler og god regnskapsskikk i Norge. Ledelsen er også ansvarlig for slik intern kontroll som den finner nødvendig for å kunne utarbeide et årsregnskap som ikke inneholder vesentlig feilinformasjon, verken som følge av misligheter eller utilsiktede feil.

Ved utarbeidelsen av årsregnskapet må ledelsen ta standpunkt til selskapets evne til fortsatt drift og opplyse om forhold av betydning for fortsatt drift. Forutsetningen om fortsatt drift skal legges til grunn for årsregnskapet så lenge det ikke er sannsynlig at virksomheten vil bli avvirket.

Revisors oppgaver og plikter ved revisjonen av årsregnskapet

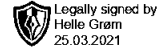
Vårt mål er å oppnå betryggende sikkerhet for at årsregnskapet som helhet ikke inneholder vesentlig feilinformasjon, verken som følge av misligheter eller utilsiktede feil, og å avgi en revisjonsberetning som inneholder vår konklusjon. Betryggende sikkerhet er en høy grad av sikkerhet, men ingen garanti for at en revisjon utført i samsvar med lov, forskrift og god revisjonsskikk i Norge, herunder ISA-ene, alltid vil avdekke vesentlig feilinformasjon som eksisterer. Feilinformasjon kan oppstå som følge av misligheter eller utilsiktede feil. Feilinformasjon blir vurdert som vesentlig dersom den enkeltvis eller samlet med rimelighet kan forventes å påvirke økonomiske beslutninger som brukerne foretar basert på årsregnskapet.

Fredrikstad
Kråkerøyveien 2 A
1671 Kråkerøy
fredrikstad@ost-revisjon.com

Råde
Mosseveien 60
1640 Råde
rade@ost-revisjon.com

Hjemmeside
ost-revisjon.com





Som del av en revisjon i samsvar med lov, forskrift og god revisjonsskikk i Norge, herunder ISA-ene, utøver vi profesjonelt skjønn og utviser profesjonell skepsis gjennom hele revisjonen. I tillegg:

- identifiserer og anslår vi risikoen for vesentlig feilinformasjon i årsregnskapet, enten det skyldes misligheter eller utilsiktede feil. Vi utformer og gjennomfører revisjonshandlinger for å håndtere slike risikoer, og innhenter revisjonsbevis som er tilstrekkelig og hensiktsmessig som grunnlag for vår konklusjon. Risikoen for at vesentlig feilinformasjon som følge av misligheter ikke blir avdekket, er høyere enn for feilinformasjon som skyldes utilsiktede feil, siden misligheter kan innebære samarbeid, forfalskning, bevisste utelatelser, uriktige fremstillinger eller overstyring av intern kontroll.
- opparbeider vi oss en forståelse av den interne kontroll som er relevant for revisjonen, for å utforme revisjonshandlinger som er hensiktsmessige etter omstendighetene, men ikke for å gi uttrykk for en mening om effektiviteten av selskapets interne kontroll.
- evaluerer vi om de anvendte regnskapsprinsippene er hensiktsmessige og om regnskapsestimatene og tilhørende noteopplysninger utarbeidet av ledelsen er rimelige.
- konkluderer vi på hensiktsmessigheten av ledelsens bruk av fortsatt drift-forutsetningen ved avleggelsen av årsregnskapet, basert på innhentede revisjonsbevis, og hvorvidt det foreligger vesentlig usikkerhet knyttet til hendelser eller forhold som kan skape tvil av betydning om selskapets evne til fortsatt drift. Dersom vi konkluderer med at det eksisterer vesentlig usikkerhet, kreves det at vi i revisjonsberetningen henleder oppmerksomheten på tilleggsopplysningene i årsregnskapet, eller, dersom slike tilleggsopplysninger ikke er tilstrekkelige, at vi modifiserer vår konklusjon om årsregnskapet og årsberetningen. Våre konklusjoner er basert på revisjonsbevis innhentet inntil datoen for revisjonsberetningen. Etterfølgende hendelser eller forhold kan imidlertid medføre at selskapet ikke fortsetter driften.
- evaluerer vi den samlede presentasjonen, strukturen og innholdet i årsregnskapet, inkludert tilleggsopplysningene, og hvorvidt årsregnskapet gir uttrykk for de underliggende transaksjonene og hendelsene på en måte som gir rettviseende bilde.

Vi kommuniserer med styret blant annet om det planlagte omfanget av revisjonen og til hvilken tid revisjonsarbeidet skal utføres. Vi utveksler også informasjon om forhold av betydning som vi har avdekket i løpet av revisjonen, herunder om eventuelle svakheter av betydning i den interne kontrollen.

Uttalelse om øvrige lovmessige krav

Konklusjon om registrering og dokumentasjon

Basert på vår revisjon av årsregnskapet som beskrevet ovenfor, og kontrollhandlinger vi har funnet nødvendig i henhold til internasjonal standard for attestasjonsoppdrag (ISAE) 3000 «Attestasjonsoppdrag som ikke er revisjon eller forenklet revisorkontroll av historisk finansiell informasjon», mener vi at ledelsen har oppfylt sin plikt til å sørge for ordentlig og oversiktlig registrering og dokumentasjon av selskapets regnskapsopplysninger i samsvar med lov og god bokføringsskikk i Norge.

Fredrikstad, den 25.3.2021

Grøm & Gluppe Revisjon AS
Org.nr. 988 571 172

Helle Grøm
Statsautorisert revisor



Årsregnskap 2020 Cleve Broch AS

Organisasjonsnr: 998 990 122



Resultatregnskap

Cleve Broch AS

Driftsinntekter og driftskostnader	Note	2020	2019
Salgsinntekt		6 986 719	7 883 935
Sum driftsinntekter		6 986 719	7 883 935
Varekostnad		688 186	1 952 832
Lønnskostnad	2	2 975 211	2 413 636
Avskrivning av driftsmidler og immaterielle eiendeler	3	112 968	99 884
Annen driftskostnad	2	1 216 389	1 390 401
Sum driftskostnader		4 992 754	5 856 752
Driftsresultat		1 993 965	2 027 183
Finansinntekter og finanskostnader			
Annen renteinntekt		12 994	55 420
Annen finansinntekt		644	67
Verdiøkning markedsbaserte omløpsmidler		162 913	0
Annen rentekostnad		0	244
Annen finanskostnad		948	0
Resultat av finansposter		175 604	55 243
Ordinært resultat før skattekostnad		2 169 570	2 082 425
Skattekostnad på ordinært resultat	4	448 401	467 309
Årsresultat		1 721 169	1 615 116
Overføringer			
Avsatt til utbytte		1 400 000	900 000
Tilleggsutbytte		660 000	0
Avsatt til annen egenkapital		0	715 116
Overført fra annen egenkapital		338 831	0
Sum overføringer	5	1 721 169	1 615 116



Balanse
Cleve Broch AS

Eiendeler	Note	2020	2019
Anleggsmidler			
Immaterielle eiendeler			
Utsatt skattefordel	4	62 530	22 387
Sum immaterielle eiendeler		62 530	22 387
Varige driftsmidler			
Driftsløsøre, inventar o.a. utstyr	3	229 480	166 730
Sum varige driftsmidler	3	229 480	166 730
Finansielle anleggsmidler			
Investeringer i aksjer og andeler	7	1 575 134	294 534
Sum finansielle anleggsmidler		1 575 134	294 534
Sum anleggsmidler		1 867 144	483 651
Omløpsmidler			
Varer			
Fordringer			
Kundefordringer		644 736	1 096 916
Andre kortsiktige fordringer		115 991	20 908
Sum fordringer		760 726	1 117 825
Investeringer			
Andre markedsbaserte finansielle instrumenter	7	3 164 167	0
Sum investeringer		3 164 167	0
Bankinnskudd, kontanter o.l			
Bankinnskudd, kontanter o.l.	1	4 390 340	8 789 873
Sum bankinnskudd, kontanter o.l		4 390 340	8 789 873
Sum omløpsmidler		8 315 233	9 907 698
Sum eiendeler		10 182 377	10 391 349





Balanse

Cleve Broch AS

Egenkapital og gjeld	Note	2020	2019
Egenkapital			
Innskutt egenkapital			
Aksjekapital	5, 6, 8	30 000	30 000
Annen innskutt egenkapital	5	-11 270	-11 270
Sum innskutt egenkapital		18 730	18 730
Opptjent egenkapital			
Annen egenkapital	5, 8	6 917 089	7 255 920
Sum opptjent egenkapital		6 917 089	7 255 920
Sum egenkapital		6 935 819	7 274 650
Gjeld			
Avsetning for forpliktelser			
Andre avsetninger for forpliktelser		50 000	50 000
Sum avsetning for forpliktelser		50 000	50 000
Annen langsiktig gjeld			
Kortsiktig gjeld			
Leverandørgjeld		55 211	669 581
Betalbar skatt	4	488 544	490 532
Skyldig offentlige avgifter		316 919	282 938
Utbytte		1 400 000	450 000
Annen kortsiktig gjeld	2	935 884	1 173 649
Sum kortsiktig gjeld		3 196 558	3 066 699
Sum gjeld		3 246 558	3 116 699
Sum egenkapital og gjeld		10 182 377	10 391 349

Oslo, 22.03.2021
Styret i Cleve Broch AS


Einar Nicolai Broch
styreleder


Christian Cleve Broch
styremedlem/daglig leder



Noter til regnskapet 2020

Regnskapsprinsipper

Årsregnskapet er satt opp i samsvar med regnskapsloven og god regnskapsskikk for små foretak. Forutsetningen om fortsatt drift er lagt til grunn ved utarbeidelsen.

Salgsinntekter

Salg av varer inntektsføres når risiko og kontroll i all hovedsak er overført kjøperen. Med risiko menes eiendelens gevinst og tapspotensiale mens kontroll defineres som beslutnings og råderett.

Salg av tjenester inntektsføres etter hvert som de er levert.

Klassifisering og vurdering av balanseposter

Eiendeler bestemt til varig eie eller bruk er klassifisert som anleggsmidler. Anleggsmidler er vurdert til anskaffelseskost. Omløpsmidler og kortsiktig gjeld omfatter normalt poster som forfaller til betaling innen ett år etter balansedagen, samt poster som knytter seg til varekretsløpet. Omløpsmidler vurderes til laveste verdi av anskaffelseskost og antatt virkelig verdi. Fordringer klassifiseres som omløpsmidler hvis de skal tilbakebetales i løpet av ett år. For gjeld er analoge kriterier lagt til grunn. Første års avdrag på langsiktige fordringer og langsiktig gjeld klassifiseres likevel ikke som omløpsmiddel og kortsiktig gjeld. Enkelte poster er vurdert etter andre regler. Postene det gjelder vil være blant de postene som omhandles nedenfor.

Varige driftsmidler

Varige driftsmidler balanseføres og avskrives lineært til restverdi over driftsmidlenes forventede utnyttbare levetid. Ved endring i avskrivningsplan fordeles virkningen over gjenværende avskrivningstid ("knekkpunktmetoden"). Vedlikehold av driftsmidler kostnadsføres løpende. Påkostninger eller forbedringer tillegges driftsmidlets kostpris og avskrives i takt med driftsmidlet. Skillet mellom vedlikehold og påkostning/forbedring regnes i forhold til driftsmidlets stand ved kjøp av driftsmidlet. Tomter avskrives ikke.

Utgifter til leie av driftsmidler kostnadsføres. Forskuddsbetalinger balanseføres som forskuddsbetalt kostnad, og fordeles over leieperioden.

Nedskrivning av anleggsmidler

Ved indikasjon på at balanseført verdi av et anleggsmiddel er høyere enn virkelig verdi, foretas det test for verdifall. Testen foretas for det laveste nivå av anleggsmidler som har selvstendige kontantstrømmer. Hvis balanseført verdi er høyere enn både salgsverdi og gjenvinnbart beløp, foretas det nedskrivning til det høyeste av salgsverdi og gjenvinnbart beløp. Gjenvinnbart beløp er det høyeste av netto salgsverdi og bruksverdi. Bruksverdi er nåverdi av fremtidige kontantstrømmer knyttet til eiendelen. Tidligere nedskrivninger, med unntak for nedskrivning av goodwill, reverseres hvis grunnlaget for nedskrivningen ikke lenger er til stede.

Kortsiktige investeringer i børsnoterte aksjer

For kortsiktige investeringer i børsnoterte aksjer brukes markedsverdi prinsippet. Verdien i balansen tilsvarende markedsverdien av investeringene pr. 31.12. Mottatte utdelinger, og realiserte og urealiserte gevinster/tap, resultatføres som finansposter.

Fordringer

Kundefordringer og andre fordringer er oppført i balansen til pålydende etter fradrag for avsetning til forventet tap. Avsetning for tap gjøres på grunnlag av individuelle vurderinger av de enkelte fordringene. I tillegg gjøres det for øvrige kundefordringer en uspesifisert avsetning for å dekke antatt tap.

Skatt

Skattekostnaden i resultatregnskapet omfatter både periodens betalbare skatt og endring i utsatt skatt. Utsatt skatt beregnes med 22 % på grunnlag av de midlertidige forskjeller som eksisterer mellom regnskapsmessige og skattemessige verdier, samt eventuelt ligningsmessig underskudd til fremføring ved utgangen av regnskapsåret. Skatteøkende og skattereduserende midlertidige forskjeller som reverserer eller kan reversere i samme periode er utlignet og nettoført.



Noter til regnskapet 2020

Note 1 Bankinnskudd

	2020	2019
Bundne skattetrekkmidler	346 440	118 864

Note 2 Lønnskostnader, antall ansatte, godtgjørelser, lån til ansatte mm

Lønnskostnader	2020	2019
Lønninger	2 591 119	2 038 624
Arbeidsgiveravgift	361 327	300 233
Pensjonskostnader	0	0
Andre ytelser	22 764	74 778
Sum	2 975 211	2 413 636

Gjennomsnittlig antall årsverk sysselsatt i regnskapsåret 2

	Styrets leder	Daglig leder	Andre nærstående
Lån fra aksjonær - Christian Cleve Broch Gjelden er ikke renteberegnet pr 31.12.2020.	0	664 877	0

Ytelser til ledende personer	Daglig leder	Styret
Lønn	1 677 638	0
Pensjonsutgifter	0	0
Styrehonorar	0	0
Annen godtgjørelse	193 328	0
Sum	1 870 966	0

OTP

Selskapet er pliktig til å ha tjenstepensjonsordning etter lov om obligatorisk tjenstepensjon. Selskapet vil påse at dette kommer på plass i 2021.



Noter til regnskapet 2020

Note 3 Anleggsmidler

	Driftsløsøre, inventar ol.	Sum
Anskaffelseskost pr. 01.01.20	502 323	502 323
+ Tilgang kjøpte driftsmidler	175 718	175 718
= Anskaffelseskost 31.12.20	678 041	678 041
Akkumulerte avskrivninger 31.12.20	448 561	448 561
= Bokført verdi 31.12.20	229 480	229 480
Årets ordinære avskrivninger	112 968	112 968
Økonomisk levetid	3-5 år	

Note 4 Skatt

Årets skattekostnad	2020	2019
Resultatført skatt på ordinært resultat:		
Betalbar skatt	488 544	490 532
Endring i utsatt skattefordel	-40 143	-23 223
Skattekostnad ordinært resultat	448 401	467 309
Skattepliktig inntekt:		
Ordinært resultat før skatt	2 169 570	2 082 425
Permanente forskjeller	-131 385	41 712
Endring i midlertidige forskjeller	182 470	105 555
Skattepliktig inntekt	2 220 655	2 229 692
Betalbar skatt i balansen:		
Betalbar skatt på årets resultat	488 544	490 532
Sum betalbar skatt i balansen	488 544	490 532

Skatteeffekten av midlertidige forskjeller som har gitt opphav til utsatt skatt og utsatte skattefordeler, spesifisert på typer av midlertidige forskjeller

	2020	2019	Endring
Varige driftsmidler	-79 227	-45 507	33 720
Fordringer	-155 000	-6 250	148 750
Avsetninger mv	-50 000	-50 000	0
Sum	-284 227	-101 757	182 470
Grunnlag for utsatt skattefordel	-284 227	-101 757	182 470
Utsatt skattefordel (22 %)	-62 530	-22 387	40 143



Noter til regnskapet 2020

Note 5 Egenkapital

	Aksjekapital	Annen innskutt EK	Annen egenkapital	Sum egenkapital
Pr. 01.01	30 000	-11 270	7 255 920	7 274 650
Tilleggsutbytte			-660 000	-660 000
Foreslått utbytte			-1 400 000	-1 400 000
Årets resultat			1 721 169	1 721 169
Pr 31.12	30 000	-11 270	6 917 089	6 935 819

Note 6 Aksjonærer

Aksjekapitalen i Cleve Broch AS pr. 31.12 består av:

	Antall	Pålydende	Bokført
Ordinære aksjer	10 000	3,0	30 000
Sum	10 000		30 000

Eierstruktur

De største aksjonærene i % pr. 31.12 var:

	Ordinære	Eierandel	Stemmeandel
Christian Cleve Broch	10 000	100,0	100,0

Aksjer og opsjoner eiet av medlemmer i styret og daglig leder:

Navn	Verv	Ordinære
Christian Cleve Broch	styremedlem/daglig leder	10 000
Totalt antall aksjer		10 000

Note 7 Verdipapirer

	Eier- andel	Anskaffelses kost	Balanseført verdi
Danske Invest Kort Obligasjon		2 533 431	2 572 929
Danske invest Norge Vekst		200 000	261 915
ProCapture AC Global Index Fund		300 000	329 323
Sum		3 033 431	3 164 167
Anleggsmidler			
Rabmed AS		99 946	99 946
Raumyr Eiendom AS	40,0%	950 000	950 000
Spring Bim Holding AS		394 688	394 688
Spring Health Holding		130 500	130 500
Sum		1 575 134	1 575 134
Sum verdipapirer		4 608 565	4 739 301



Noter til regnskapet 2020

Note 8 Fortsatt drift

Koronapandemien som inntraff i januar 2020 har ikke betydning for årsregnskapet for 2020. Hendelsen har heller ikke hatt vesentlig negativ betydning for foretakets stilling og resultat i perioden mellom balansedagen og tidspunktet for avleggelse av årsregnskapet.

Hendelsen anses ikke å ha skapt vesentlig usikkerhet om foretakets evne til fortsatt drift. Årsregnskapet er derfor avlagt under forutsetning om fortsatt drift.