



## ÅRSREGNSKAPET FOR REGNSKAPSÅRET 2024 - GENERELL INFORMASJON

### Enheten

Organisasjonsnummer: 933 276 333  
Organisasjonsform: Aksjeselskap  
Foretaksnavn: ISTRE TEKNOLOGI AS  
Forretningsadresse: Heslebergveien 14  
1390 VOLLEN

### Regnskapsår

Årsregnskapets periode: 13.03.2024 - 31.12.2024

### Konsern

Morselskap i konsern: Nei

### Regnskapsregler

Regler for små foretak benyttet: Ja  
Benyttet ved utarbeidelsen av årsregnskapet til selskapet: Regnskapslovens alminnelige regler

### Årsregnskapet fastsatt av kompetent organ

Bekreftet av representant for selskapet: Øyvind Frenning Larsen  
Dato for fastsettelse av årsregnskapet: 06.06.2025

### Grunnlag for avgivelse

År 2024: Årsregnskapet er elektronisk innlevert  
År 2023: Tall er hentet fra elektronisk innlevert årsregnskap fra 2024

*Det er ikke krav til at årsregnskapet m.v. som sendes til Regnskapsregisteret er undertegnet. Kontrollen på at dette er utført ligger hos revisor/enhetens øverste organ. Sikkerheten ivaretas ved at innsender har rolle/rettighet for innsending av årsregnskapet via Altinn, og ved at det bekreftes at årsregnskapet er fastsatt av kompetent organ.*

Brønnøysundregistrene, 12.05.2026



## Resultatregnskap

| Beløp i: NOK   | Note | 2024          | 2023     |
|--|------|---------------|----------|
| <b>RESULTATREGNSKAP</b>  |      |               |          |
| <b>Inntekter</b>   |      |               |          |
| Salgsinntekt   |      | 0             | 0        |
| Annen driftsinntekt  |      | 0             | 0        |
| <b>Sum inntekter</b>   |      | <b>0</b>      | <b>0</b> |
| <b>Kostnader</b>   |      |               |          |
| Varekostnad  |      | 0             | 0        |
| Lønnskostnad   |      | 0             | 0        |
| Avskrivning på varige driftsmidler og immaterielle eiendeler             |      | 0             | 0        |
| Nedskrivning av varige driftsmidler og immaterielle eiendeler            |      | 0             | 0        |
| Annen driftskostnad  |      | 1 202         | 0        |
| <b>Sum kostnader</b>   |      | <b>1 202</b>  | <b>0</b> |
| <b>Driftsresultat</b>  |      | <b>-1 202</b> | <b>0</b> |
| <b>Finansinntekter og finanskostnader</b>                                |      |               |          |
| Inntekt på investering i datterselskap og tilknyttet selskap             |      | 0             | 0        |
| Inntekt på andre investeringer   |      | 0             | 0        |
| Renteinntekt fra foretak i samme konsern                                 |      | 0             | 0        |
| Annen renteinntekt   |      | 0             | 0        |
| Annen finansinntekt  |      | 0             | 0        |
| Verdiøkning andre finansielle instrumenter vurdert til virkelig verdi    |      | 0             | 0        |
| <b>Sum finansinntekter</b>   |      | <b>0</b>      | <b>0</b> |
| Verdireduksjon andre finansielle instrumenter vurdert til virkelig verdi |      | 0             | 0        |
| Nedskrivning av finansielle eiendeler                                    |      | 0             | 0        |
| Rentekostnad til foretak i samme konsern                                 |      | 0             | 0        |
| Annen rentekostnad   |      | 0             | 0        |
| Annen finanskostnad  |      | 0             | 0        |
| <b>Sum finanskostnader</b>   |      | <b>0</b>      | <b>0</b> |
| <b>Netto finans</b>  |      | <b>0</b>      | <b>0</b> |



## Resultatregnskap

| Beløp i: NOK                                  | Note | 2024          | 2023     |
|---|------|---------------|----------|
| <b>Resultat før skattekostnad</b>             |      | <b>-1 202</b> | <b>0</b> |
| Skattekostnad                                 |      | 0             | 0        |
| <b>Årsresultat</b>                            |      | <b>-1 202</b> | <b>0</b> |
| Minoritetsinteresser                          |      | 0             | 0        |
| <b>Årsresultat etter minoritetsinteresser</b> |      | <b>-1 202</b> | <b>0</b> |
| <b>Overføringer og disponeringer</b>          |      |               |          |
| Overføring til/fra fond                       |      | 0             | 0        |
| Ordinært utbytte                              |      | 0             | 0        |
| Tilleggsutbytte                               |      | 0             | 0        |
| Ekstraordinært utbytte                        |      | 0             | 0        |
| Konsernbidrag                                 |      | 0             | 0        |
| Avgitt konsernbidrag                          |      | 0             | 0        |
| Fondsemisjon                                  |      | 0             | 0        |
| Udekket tap                                   |      | -1 202        | 0        |
| Overføringer til/fra annen egenkapital        |      | 0             | 0        |
| <b>Sum overføringer og disponeringer</b>      |      | <b>-1 202</b> | <b>0</b> |



### Balanse

| Beløp i: NOK  | Note | 2024     | 2023     |
|---|------|----------|----------|
| <b>BALANSE - EIENDELER</b>  |      |          |          |
| <b>Anleggsmidler</b>  |      |          |          |
| <b>Immaterielle eiendeler</b>                                       |      |          |          |
| Utvikling   |      | 0        | 0        |
| Konsesjoner, patenter, lisenser, varemerker og lignende rettigheter |      | 0        | 0        |
| Utsatt skattefordel   |      | 0        | 0        |
| Goodwill  |      | 0        | 0        |
| <b>Sum immaterielle eiendeler</b>                                   |      | <b>0</b> | <b>0</b> |
| <b>Varige driftsmidler</b>  |      |          |          |
| Tomter, bygninger og annen fast eiendom                             |      | 0        | 0        |
| Maskiner og anlegg  |      | 0        | 0        |
| Driftsløsøre, inventar, verktøy, kontormaskiner og lignende         |      | 0        | 0        |
| <b>Sum varige driftsmidler</b>                                      |      | <b>0</b> | <b>0</b> |
| <b>Finansielle anleggsmidler</b>                                    |      |          |          |
| Investering i datterselskap   |      | 0        | 0        |
| Investering i annet foretak i samme konsern                         |      | 0        | 0        |
| Lån til foretak i samme konsern                                     |      | 0        | 0        |
| Investeringer i tilknyttet selskap                                  |      | 0        | 0        |
| Lån til tilknyttet selskap og felles kontrollert virksomhet         |      | 0        | 0        |
| Investeringer i aksjer og andeler                                   |      | 0        | 0        |
| Obligasjoner  |      | 0        | 0        |
| Andre fordringer  |      | 0        | 0        |
| <b>Sum finansielle anleggsmidler</b>                                |      | <b>0</b> | <b>0</b> |
| <b>Sum anleggsmidler</b>  |      | <b>0</b> | <b>0</b> |
| <b>Omløpsmidler</b>   |      |          |          |
| <b>Varer</b>  |      |          |          |
| Varer   |      | 0        | 0        |
| <b>Sum varer</b>  |      | <b>0</b> | <b>0</b> |
| <b>Fordringer</b>   |      |          |          |
| Kundefordringer   |      | 0        | 0        |



## Balanse

| <b>Beløp i: NOK</b>                            | <b>Note</b> | <b>2024</b>   | <b>2023</b> |
|--|-------------|---------------|-------------|
| Andre fordringer                               |             | 0             | 0           |
| Konsernfordringer                              |             | 0             | 0           |
| Krav på innbetaling av selskapskapital         |             | 0             | 0           |
| <b>Sum fordringer</b>                          |             | <b>0</b>      | <b>0</b>    |
| <b>Investeringer</b>                           |             |               |             |
| Aksjer og andeler i foretak i samme konsern    |             | 0             | 0           |
| Markedsbaserte aksjer                          |             | 0             | 0           |
| Markedsbaserte obligasjoner                    |             | 0             | 0           |
| Andre markedsbaserte finansielle instrumenter  |             | 0             | 0           |
| Andre finansielle instrumenter                 |             | 0             | 0           |
| <b>Sum investeringer</b>                       |             | <b>0</b>      | <b>0</b>    |
| <b>Bankinnskudd, kontanter og lignende</b>     |             |               |             |
| Bankinnskudd, kontanter og lignende            |             | 23 060        | 0           |
| <b>Sum bankinnskudd, kontanter og lignende</b> |             | <b>23 060</b> | <b>0</b>    |
| <b>Sum omløpsmidler</b>                        |             | <b>23 060</b> | <b>0</b>    |
| <b>SUM EIENDELER</b>                           |             | <b>23 060</b> | <b>0</b>    |
| <b>BALANSE - EGENKAPITAL OG GJELD</b>          |             |               |             |
| <b>Egenkapital</b>                             |             |               |             |
| <b>Innskutt egenkapital</b>                    |             |               |             |
| Selskapskapital                                |             | 30 045        | 0           |
| Beholdning av egne aksjer                      |             | 0             | 0           |
| Overkurs                                       |             | 0             | 0           |
| Ikke registrert kapitalforhøyelse              |             | 0             | 0           |
| Annen innskutt egenkapital                     |             | -5 784        | 0           |
| <b>Sum innskutt egenkapital</b>                |             | <b>24 261</b> | <b>0</b>    |
| <b>Opptjent egenkapital</b>                    |             |               |             |
| Fond   |             | 0             | 0           |
| Avsatt utbytte                                 |             | 0             | 0           |
| Annen egenkapital                              |             | 0             | 0           |
| Udekket tap                                    |             | 1 202         | 0           |



## Balanse

| Beløp i: NOK                             | Note | 2024          | 2023     |
|--|------|---------------|----------|
| <b>Sum opptjent egenkapital</b>          |      | <b>-1 202</b> | <b>0</b> |
| <b>Sum egenkapital</b>                   |      | <b>23 059</b> | <b>0</b> |
| <b>Gjeld</b>                             |      |               |          |
| <b>Langsiktig gjeld</b>                  |      |               |          |
| Pensjonsforpliktelser                    |      | 0             | 0        |
| Utsatt skatt                             |      | 0             | 0        |
| Andre avsetninger for forpliktelser      |      | 0             | 0        |
| <b>Sum avsetninger for forpliktelser</b> |      | <b>0</b>      | <b>0</b> |
| <b>Annen langsiktig gjeld</b>            |      |               |          |
| Konvertible lån                          |      | 0             | 0        |
| Obligasjonslån                           |      | 0             | 0        |
| Gjeld til kredittinstitusjoner           |      | 0             | 0        |
| Langsiktig konserngjeld                  |      | 0             | 0        |
| Ansvarlig lånekapital                    |      | 0             | 0        |
| Øvrig langsiktig gjeld                   |      | 0             | 0        |
| <b>Sum annen langsiktig gjeld</b>        |      | <b>0</b>      | <b>0</b> |
| <b>Sum langsiktig gjeld</b>              |      | <b>0</b>      | <b>0</b> |
| <b>Kortsiktig gjeld</b>                  |      |               |          |
| Konvertible lån                          |      | 0             | 0        |
| Sertifikatlån                            |      | 0             | 0        |
| Gjeld til kredittinstitusjoner           |      | 0             | 0        |
| Leverandørgjeld                          |      | 0             | 0        |
| Betalbar skatt                           |      | 0             | 0        |
| Skyldige offentlige avgifter             |      | 0             | 0        |
| Utbytte                                  |      | 0             | 0        |
| Kortsiktig konserngjeld                  |      | 0             | 0        |
| Annen kortsiktig gjeld                   |      | 0             | 0        |
| <b>Sum kortsiktig gjeld</b>              |      | <b>0</b>      | <b>0</b> |
| <b>Sum gjeld</b>                         |      | <b>0</b>      | <b>0</b> |
| <b>SUM EGENKAPITAL OG GJELD</b>          |      | <b>23 059</b> | <b>0</b> |



## Brønnøysundregistrene

### ÅRSREGNSKAP FOR REGNSKAPSÅRET 2024 - GENERELL INFORMASJON

Journalnummer: 2025 526450

#### Enheten

Organisasjonsnummer: 933 276 333  
Organisasjonsform: Aksjeselskap  
Foretaksnavn: ISTRE TEKNOLOGI AS  
Forretningsadresse: Heslebergveien 14  
1390 VOLLEN

#### Regnskapsår

Årsregnskapets periode: 13.03.2024 - 31.12.2024

#### Konsern

Morselskap i konsern: Nei

#### Regnskapsregler

Regler for små foretak benyttet: Ja  
Benyttet ved utarbeidelsen av  
årsregnskapet til selskapet: Regnskapslovens alminnelige regler

#### Årsregnskapet fastsatt av kompetent organ

Bekreftet av representant for selskapet: Øyvind Frenning Larsen  
Dato for fastsettelse av årsregnskapet: 06.06.2025

#### Revisjon

Selskapet har besluttet at årsregnskapet  
ikke skal revideres: Ja

#### Grunnlag for avgivelse

År 2024: Årsregnskap er elektronisk innlevert.  
År 2023: Tall er hentet fra elektronisk innlevert årsregnskap fra 2024.

*Det er ikke krav til at årsregnskapet m.v. som sendes til Regnskapsregisteret er undertegnet. Kontrollen på at dette er utført ligger hos revisor/enhetens øverste organ. Sikkerheten ivaretas ved at innsender har rolle/rettighet for innsending av årsregnskapet via Altinn, og ved at det bekreftes at årsregnskapet er fastsatt av kompetent organ.*

Brønnøysundregistrene, 28.06.2025



Organisasjonsnr: 933 276 333  
ISTRE TEKNOLOGI AS

## RESULTATREGNSKAP

| Beløp i: NOK   | Note | 2024          | 2023     |
|--|------|---------------|----------|
| <b>RESULTATREGNSKAP</b>  |      |               |          |
| <b>Inntekter</b>   |      |               |          |
| Salgsinntekt   |      | 0             | 0        |
| Annen driftsinntekt  |      | 0             | 0        |
| <b>Sum inntekter</b>   |      | <b>0</b>      | <b>0</b> |
| <b>Kostnader</b>   |      |               |          |
| Varekostnad  |      | 0             | 0        |
| Lønnskostnad   |      | 0             | 0        |
| Avskrivning på varige driftsmidler og immaterielle eiendeler             |      | 0             | 0        |
| Nedskrivning av varige driftsmidler og immaterielle eiendeler            |      | 0             | 0        |
| Annen driftskostnad  |      | 1 202         | 0        |
| <b>Sum kostnader</b>   |      | <b>1 202</b>  | <b>0</b> |
| <b>Driftsresultat</b>  |      | <b>-1 202</b> | <b>0</b> |
| <b>Finansinntekter og finanskostnader</b>                                |      |               |          |
| Inntekt på investering i datterselskap og tilknyttet selskap             |      | 0             | 0        |
| Inntekt på andre investeringer   |      | 0             | 0        |
| Renteinntekt fra foretak i samme konsern                                 |      | 0             | 0        |
| Annen renteinntekt   |      | 0             | 0        |
| Annen finansinntekt  |      | 0             | 0        |
| Verdiøkning andre finansielle instrumenter vurdert til virkelig verdi    |      | 0             | 0        |
| <b>Sum finansinntekter</b>   |      | <b>0</b>      | <b>0</b> |
| Verdireduksjon andre finansielle instrumenter vurdert til virkelig verdi |      | 0             | 0        |
| Nedskrivning av finansielle eiendeler                                    |      | 0             | 0        |
| Rentekostnad til foretak i samme konsern                                 |      | 0             | 0        |
| Annen rentekostnad   |      | 0             | 0        |
| Annen finanskostnad  |      | 0             | 0        |
| <b>Sum finanskostnader</b>   |      | <b>0</b>      | <b>0</b> |
| <b>Netto finans</b>  |      | <b>0</b>      | <b>0</b> |



|   |               |          |
|---|---------------|----------|
| <b>Resultat før skattekostnad</b>             | <b>-1 202</b> | <b>0</b> |
| Skattekostnad                                 | 0             | 0        |
| <b>Årsresultat</b>                            | <b>-1 202</b> | <b>0</b> |
| Minoritetsinteresser                          | 0             | 0        |
| <b>Årsresultat etter minoritetsinteresser</b> | <b>-1 202</b> | <b>0</b> |
| <b>Overføringer og disponeringer</b>          |               |          |
| Overføring til/fra fond                       | 0             | 0        |
| Ordinært utbytte                              | 0             | 0        |
| Tilleggsutbytte                               | 0             | 0        |
| Ekstraordinært utbytte                        | 0             | 0        |
| Konsernbidrag                                 | 0             | 0        |
| Avgitt konsernbidrag                          | 0             | 0        |
| Fondsemissjon                                 | 0             | 0        |
| Udekket tap                                   | -1 202        | 0        |
| Overføringer til/fra annen egenkapital        | 0             | 0        |
| <b>Sum overføringer og disponeringer</b>      | <b>-1 202</b> | <b>0</b> |





|  |               |          |
|--|---------------|----------|
| Krav på innbetaling av selskapskapital         | 0             | 0        |
| <b>Sum fordringer</b>                          | <b>0</b>      | <b>0</b> |
| <b>Investeringer</b>                           |               |          |
| Aksjer og andeler i foretak i samme konsern    | 0             | 0        |
| Markedsbaserte aksjer                          | 0             | 0        |
| Markedsbaserte obligasjoner                    | 0             | 0        |
| Andre markedsbaserte finansielle instrumenter  | 0             | 0        |
| Andre finansielle instrumenter                 | 0             | 0        |
| <b>Sum investeringer</b>                       | <b>0</b>      | <b>0</b> |
| <b>Bankinnskudd, kontanter og lignende</b>     |               |          |
| Bankinnskudd, kontanter og lignende            | 23 060        | 0        |
| <b>Sum bankinnskudd, kontanter og lignende</b> | <b>23 060</b> | <b>0</b> |
| <b>Sum omløpsmidler</b>                        | <b>23 060</b> | <b>0</b> |
| <b>SUM EIENDELER</b>                           | <b>23 060</b> | <b>0</b> |
| <b>BALANSE - EGENKAPITAL OG GJELD</b>          |               |          |
| <b>Egenkapital</b>                             |               |          |
| <b>Innskutt egenkapital</b>                    |               |          |
| Selskapskapital                                | 30 045        | 0        |
| Beholdning av egne aksjer                      | 0             | 0        |
| Overkurs                                       | 0             | 0        |
| Ikke registrert kapitalforhøyelse              | 0             | 0        |
| Annen innskutt egenkapital                     | -5 784        | 0        |
| <b>Sum innskutt egenkapital</b>                | <b>24 261</b> | <b>0</b> |
| <b>Opptjent egenkapital</b>                    |               |          |
| Fond   | 0             | 0        |
| Avsatt utbytte                                 | 0             | 0        |
| Annen egenkapital                              | 0             | 0        |
| Udekket tap                                    | 1 202         | 0        |
| <b>Sum opptjent egenkapital</b>                | <b>-1 202</b> | <b>0</b> |
| <b>Sum egenkapital</b>                         | <b>23 059</b> | <b>0</b> |
| <b>Gjeld</b>                                   |               |          |
| <b>Langsiktig gjeld</b>                        |               |          |
| Pensjonsforpliktelser                          | 0             | 0        |
| Utsatt skatt                                   | 0             | 0        |
| Andre avsetninger for forpliktelser            | 0             | 0        |
| <b>Sum avsetninger for forpliktelser</b>       | <b>0</b>      | <b>0</b> |
| <b>Annen langsiktig gjeld</b>                  |               |          |



|                                   |               |          |
|-----------------------------------|---------------|----------|
| Konvertible lån                   | 0             | 0        |
| Obligasjonslån                    | 0             | 0        |
| Gjeld til                         |               |          |
| kredittinstitusjoner              | 0             | 0        |
| Langsiktig konserngjeld           | 0             | 0        |
| Ansvarlig lånekapital             | 0             | 0        |
| Øvrig langsiktig gjeld            | 0             | 0        |
| <b>Sum annen langsiktig gjeld</b> | <b>0</b>      | <b>0</b> |
| <b>Sum langsiktig gjeld</b>       | <b>0</b>      | <b>0</b> |
| <b>Kortsiktig gjeld</b>           |               |          |
| Konvertible lån                   | 0             | 0        |
| Sertifikatlån                     | 0             | 0        |
| Gjeld til                         |               |          |
| kredittinstitusjoner              | 0             | 0        |
| Leverandørgjeld                   | 0             | 0        |
| Betalbar skatt                    | 0             | 0        |
| Skyldige offentlige               |               |          |
| avgifter                          | 0             | 0        |
| Utbytte                           | 0             | 0        |
| Kortsiktig konserngjeld           | 0             | 0        |
| Annen kortsiktig gjeld            | 0             | 0        |
| <b>Sum kortsiktig gjeld</b>       | <b>0</b>      | <b>0</b> |
| <b>Sum gjeld</b>                  | <b>0</b>      | <b>0</b> |
| <b>SUM EGENKAPITAL OG GJELD</b>   | <b>23 059</b> | <b>0</b> |



Organisasjonsnr: 933 276 333  
ISTRE TEKNOLOGI AS

NOTEOPPLYSNINGER - SELSKAP - alle poster oppgitt i hele tall

## Note

1

### Regnskapsprinsipper

Årsregnskapet er satt opp i samsvar med regnskapsloven og NRS 8 - God regnskapsskikk for små foretak.

**Valuta**  
Pengeposter i utenlandsk valuta vurderes iht kursen ved regnskapsårets slutt.

**Driftsinntekter**  
Inntektsføring ved salg av varer skjer på leveringstidspunktet. Tjenester inntektsføres etter hvert som de leveres.

**Skatt**  
Skattekostnaden i resultatregnskapet omfatter både periodens betalbare skatt og endring i utsatt skatt. Utsatt skatt er beregnet med 22% på grunnlag av de midlertidige forskjeller som eksisterer mellom regnskapsmessige og skattemessige verdier, samt ligningsmessig underskudd til fremføring ved utgangen av regnskapsåret. Skatteøkende og skattereduserende midlertidige forskjeller som reverserer eller kan reverseres i samme periode er utlignet og nettoført.

**Klassifisering og vurdering av balanseposter**  
Anleggsmidler omfatter eiendeler bestemt til varig eie og bruk. Anleggsmidler er vurdert til anskaffelseskost. Varige driftsmidler balanseføres og avskrives over driftsmidlets økonomiske levetid. Avskrivningsperioden for fast eiendom anskaffet etter 2009 er dekomponert i en del som gjelder råbygget og en del som gjelder faste tekniske installasjoner. Varige driftsmidler nedskrives til gjenvinnbart beløp ved verdifall som forventes ikke å være forbigående. Gjenvinnbart beløp er det høyeste av netto salgsverdi og verdi i bruk. Verdi i bruk er nåverdi av fremtidige kontantstrømmer knyttet til eiendelen. Nedskrivningen reverseres når grunnlaget for nedskrivningen ikke lenger er til stede.

**Omløpsmidler og kortsiktig gjeld** omfatter normalt poster som forfaller til betaling innen ett år etter balansedagen, samt poster som knytter seg til varekretsløpet. Omløpsmidler vurderes til laveste verdi av anskaffelseskost og antatt virkelig verdi.

**Aksjer i datterselskap**  
Investeringer i datterselskap er vurdert etter kostmetoden ettersom konsernet samlet ikke overstiger grensen for små foretak.

**Varer**  
Varer er vurdert til det laveste av anskaffelseskost og netto salgsverdi.

**Fordringer**  
Kundefordringer og andre fordringer oppføres til pålydende etter fradrag for avsetning til forventet tap. Avsetning til tap gjøres på grunnlag av en individuell vurdering av de enkelte fordringene.

**Pensjonsforpliktelser**  
Pensjonsforpliktelser finansiert over driften er beregnet og balanseført under avsetning for forpliktelser. Pensjonsordninger finansiert via sikrede ordninger er ikke balanseført. Pensjonspremien anses i disse tilfeller som pensjonskostnad og klassifiseres sammen med lønnskostnader.

**Garanti**  
Det er avsatt til forventede garantikostnader. Garantiavsetningen er i balansen oppført under annen kortsiktig gjeld.

## Note

Er det usikkerhet om fortsatt drift?: Nei

## Note



2

Antall årsverk i regnskapsåret  
0.00

Sum Beløp

Balanseført verdi 31.12. Varige driftsmidler Immaterielle eiend.

**Konsernregnskap**

**Morselskapet sitt navn**

**Forretningskontor for morselskapet**

**Begrunnelse for at datterselskap er utelatt fra konsolideringen**

Samlet beløp - tilknyttet selskap Årets Fjorårets

Samlet beløp - foretak i samme konsern Årets Fjorårets

Samlet beløp - foretak i samme konsern Årets Fjorårets

Samlet beløp - felles kontrollert virksomhet Årets Fjorårets

Pantstillelse Beløp

Beholdning av egne aksjer Antall Pålydende Andel av aksjek.



# Arsregnskap: 2024

Istre Teknologi AS

Organisasjonsnummer: 933276333

## Resultatregnskap

|  | Note | 2024          | 2023     |
|--|------|---------------|----------|
| <b>Driftskostnader</b>                   |      |               |          |
| Annen driftskostnad                      |      | 1 202         | 0        |
| <b>Sum kostnader</b>                     |      | <b>1 202</b>  | <b>0</b> |
| <b>Driftsresultat</b>                    |      | <b>-1 202</b> | <b>0</b> |
| <b>Finansutgifter</b>                    |      |               |          |
| <b>Netto finans</b>                      |      | <b>0</b>      | <b>0</b> |
| <b>Resultat før skattekostnad</b>        |      | <b>-1 202</b> | <b>0</b> |
| <b>Årsresultat</b>                       |      | <b>-1 202</b> | <b>0</b> |
| Udekket tap                              |      | -1 202        | 0        |
| <b>Sum overføringer og disponeringer</b> |      | <b>-1 202</b> | <b>0</b> |



## Balanse

|  | Note | 2024          | 2023     |
|--|------|---------------|----------|
| <b>Sum anleggsmidler</b>                       |      | <b>0</b>      | <b>0</b> |
| Omløpsmidler                                   |      |               |          |
| Bankinnskudd                                   |      |               |          |
| Bankinnskudd, kontanter og lignende            |      | 23 060        | 0        |
| <b>Sum bankinnskudd, kontanter og lignende</b> |      | <b>23 060</b> | <b>0</b> |
| <b>Sum omløpsmidler</b>                        |      | <b>23 060</b> | <b>0</b> |
| <b>Sum eiendeler</b>                           |      | <b>23 060</b> | <b>0</b> |



### Innskutt egenkapital

|                                 |               |          |
|---------------------------------|---------------|----------|
| Selskapskapital                 | 30 045        | 0        |
| Annen innskutt egenkapital      | -5 784        | 0        |
| <b>Sum innskutt egenkapital</b> | <b>24 261</b> | <b>0</b> |

### Opptjent egenkapital

|                                 |               |          |
|---------------------------------|---------------|----------|
| Udekket tap                     | 1 202         | 0        |
| <b>Sum opptjent egenkapital</b> | <b>-1 202</b> | <b>0</b> |

|                        |               |          |
|------------------------|---------------|----------|
| <b>Sum egenkapital</b> | <b>23 059</b> | <b>0</b> |
|------------------------|---------------|----------|

|                  |          |          |
|------------------|----------|----------|
| <b>Sum gjeld</b> | <b>0</b> | <b>0</b> |
|------------------|----------|----------|

|                                 |               |          |
|---------------------------------|---------------|----------|
| <b>Sum egenkapital og gjeld</b> | <b>23 059</b> | <b>0</b> |
|---------------------------------|---------------|----------|



06.06.2025

Styret i Istre Teknologi AS

Øyvind Frenning Larsen  
styreleder/daglig leder



## Noter

### Note: 1 - Regnskapsprinsipper

---

Årsregnskapet er satt opp i samsvar med regnskapsloven og NRS 8 - God regnskapsskikk for små foretak.

#### Valuta

Pengeposter i utenlandsk valuta vurderes iht kursen ved regnskapsårets slutt.

#### Driftsinntekter

Inntektsføring ved salg av varer skjer på leveringstidspunktet. Tjenester inntektsføres etter hvert som de leveres.

#### Skatt

Skattekostnaden i resultatregnskapet omfatter både periodens betalbare skatt og endring i utsatt skatt. Utsatt skatt er beregnet med 22% på grunnlag av de midlertidige forskjeller som eksisterer mellom regnskapsmessige og skattemessige verdier, samt ligningsmessig underskudd til fremføring ved utgangen av regnskapsåret. Skatteøkende og skattereduserende midlertidige forskjeller som reverserer eller kan reverseres i samme periode er utlignet og nettoført.

#### Klassifisering og vurdering av balanseposter

Anleggsmidler omfatter eiendeler bestemt til varig eie og bruk. Anleggsmidler er vurdert til anskaffelseskost. Varige driftsmidler balanseføres og avskrives over driftsmidlets økonomiske levetid. Avskrivningsperioden for fast eiendom anskaffet etter 2009 er dekomponert i en del som gjelder råbygget og en del som gjelder faste tekniske installasjoner. Varige driftsmidler nedskrives til gjenvinnbart beløp ved verdifall som forventes ikke å være forbigående. Gjenvinnbart beløp er det høyeste av netto salgsverdi og verdi i bruk. Verdi i bruk er nåverdi av fremtidige kontantstrømmer knyttet til eiendelen. Nedskrivningen reverseres når grunnlaget for nedskrivningen ikke lenger er til stede.

Omløpsmidler og kortsiktig gjeld omfatter normalt poster som forfaller til betaling innen ett år etter balansedagen, samt poster som knytter seg til varekretsløpet. Omløpsmidler vurderes til laveste verdi av anskaffelseskost og antatt virkelig verdi.

#### Aksjer i datterselskap

Investeringer i datterselskap er vurdert etter kostmetoden ettersom konsernet samlet ikke overstiger grensen for små foretak.

#### Varer

Varer er vurdert til det laveste av anskaffelseskost og netto salgsverdi.

#### Fordringer

Kundefordringer og andre fordringer oppføres til pålydende etter fradrag for avsetning til forventet tap. Avsetning til tap gjøres på grunnlag av en individuell vurdering av de enkelte fordringene.

#### Pensjonsforpliktelser

Pensjonsforpliktelser finansiert over driften er beregnet og balanseført under avsetning for forpliktelser. Pensjonsordninger finansiert via sikrede ordninger er ikke balanseført. Pensjonspremien anses i disse tilfeller som pensjonskostnad og klassifiseres sammen med lønnskostnader.

#### Garanti

Det er avsatt til forventede garantikostnader. Garantiaavsetningen er i balansen oppført under annen kortsiktig gjeld.



**Note: 2 - Antall årsverk** \_\_\_\_\_

Antall årsverk 0

**Note: 3 - Lån og sikkerhetsstillelse til medlemmer av styrende organer** \_\_\_\_\_

Det er ikke gitt lån eller stilt sikkerhet for ledende personer.



## Protokoll - Ordinær generalforsamling

Den 6 Juni 2024 ble det holdt ordinær generalforsamling i **Istre Teknologi AS**  
Sted: STED

### Dagsorden for generalforsamlingen:

1. Åpning av møte
2. Valg av møteleder og underskriver av protokoll
3. Godkjenning av årsregnskapet

### 1. Åpning av møte

Styreleder Øyvind F Larsen åpnet møtet og noterte forfølgelse over møtet.

Disse var til stede:  
Styremedlem Eirin F Larsen


### 2. Valg av møteleder og underskriver av protokoll


Øyvind F Larsen ble enstemmig valgt som møteleder.  
Eirin F Larsen ble valgt til å undertegne protokoll sammen med møteleder.

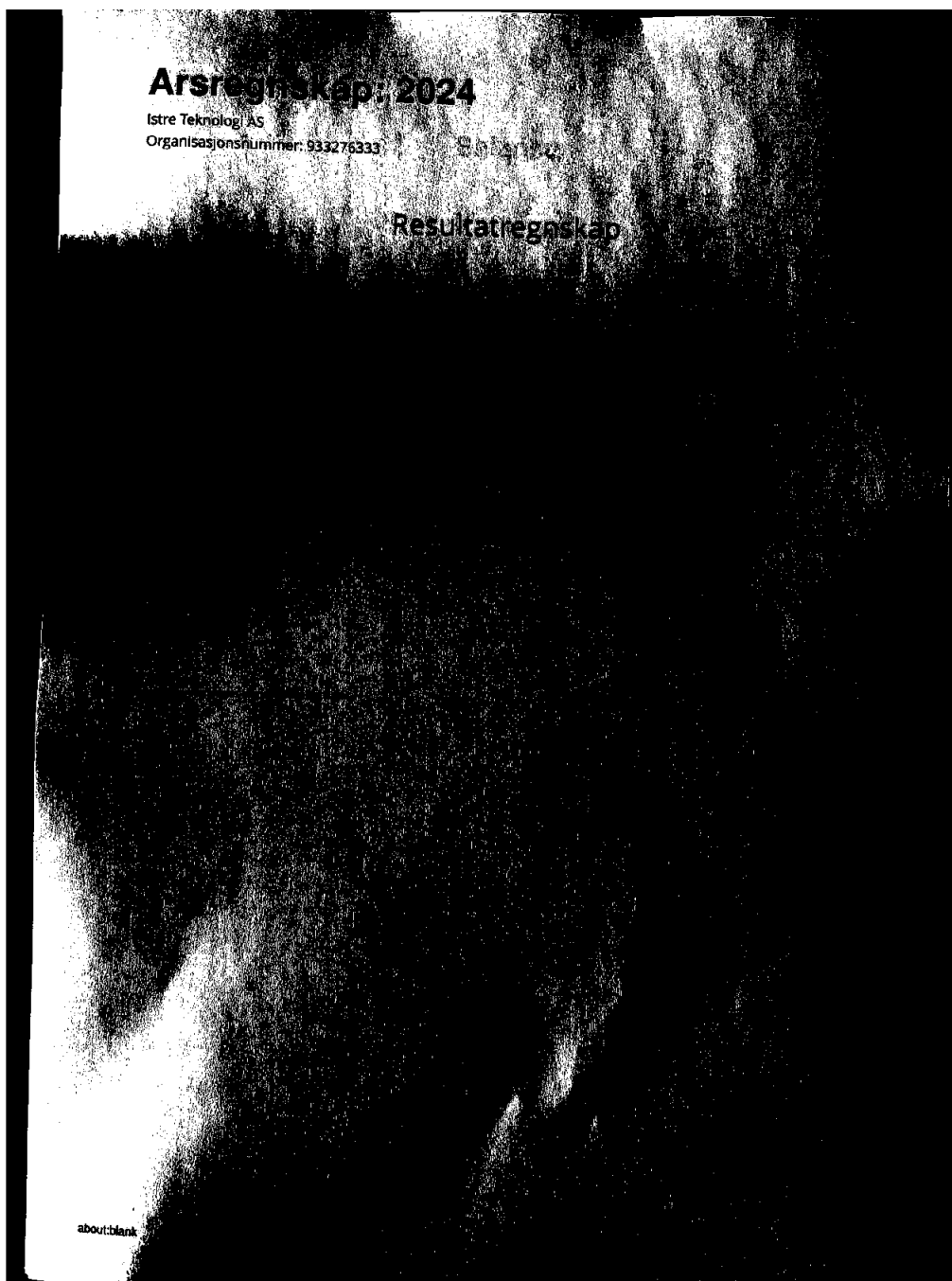
### 3. Godkjenning av årsregnskapet, årsberetning og forslagsberetning om utbytte

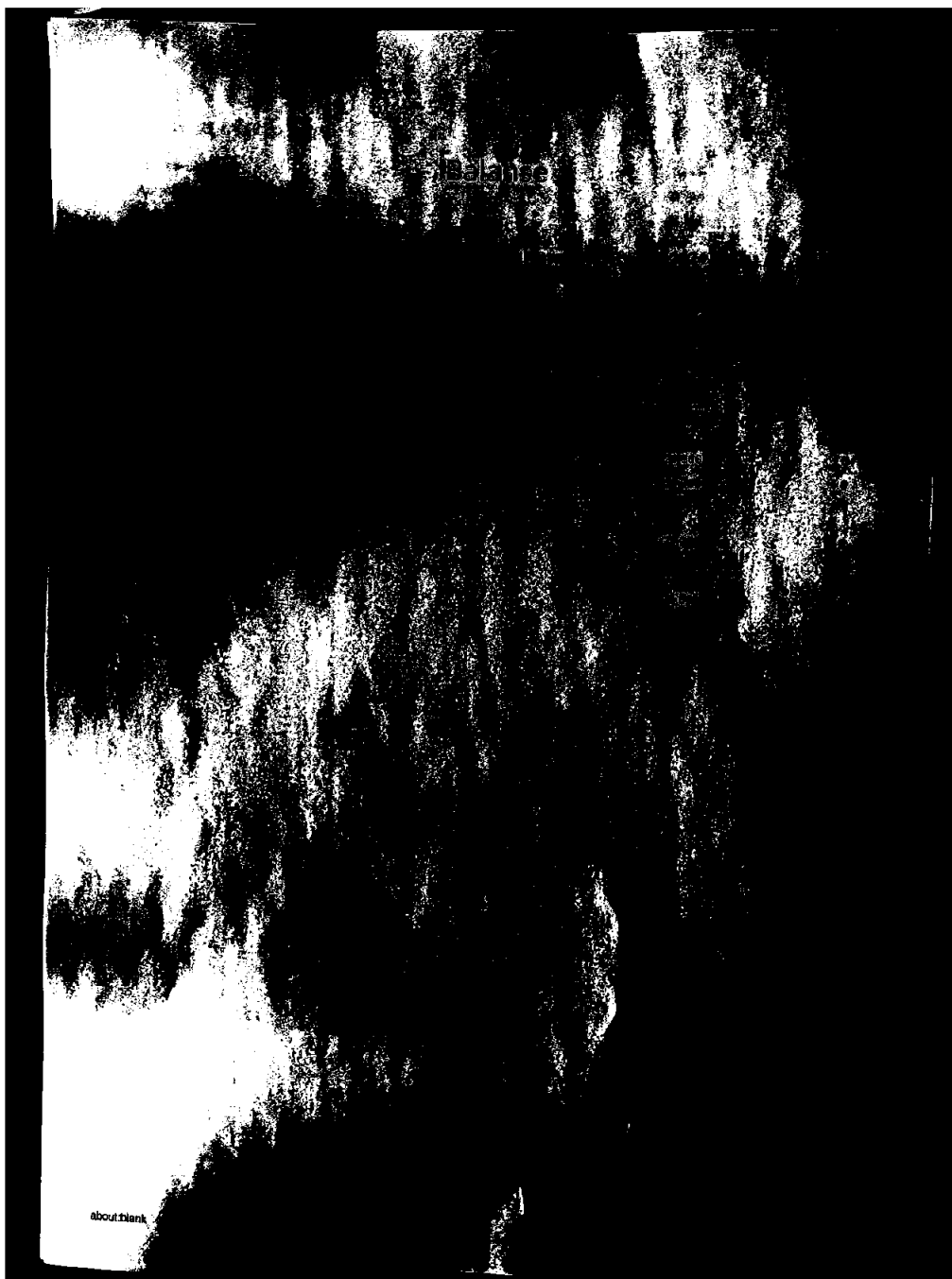
Styreleder la frem årsregnskapet og årsberetning for 2023 og forslagsberetning om utbytte eller kompensasjon til styremedlemmer.  
Årsregnskap, årsberetning og forslagsberetning ble enstemmig godkjent.  
Forslag om utbytte ble enstemmig godkjent.  
Styret består etter valget av:  
-Styreleder Øyvind F Larsen  
-Styremedlem Eirin F Larsen


Generalforsamlingen ble hevet kl. 18:30


  
Signatur av møteleder

  
Signatur av protokollunderskriver











## Noter

### Note: 1 - Regnskapsprinsipper

Årsregnskapet er satt opp i samsvar med regnskapsloven og NRS 8 - God regnskapskikk for små foretak.

Utsatt skatt vurderes til kursen ved regnskapsårets slutt.

Tjenester inntektsføres etter hvert som de utføres.

#### Skatt

Skatteregnskapsåret omfatter både periodens betalbare skatt og endring i utsatt skatt. Utsatt skatt beregnes med 22% på grunnlag av de midlertidige forskjeller som eksisterer mellom regnskapsmessige og skattemessige verdier, samt ligningsmessig underskudd til fremføring ved utgangen av regnskapsåret. Skattevirkende og skattereduserende midlertidige forskjeller som reverserer eller kan reverseres i samme periode er utgitt og nettoført.

#### Klassifisering og vurdering av balanseposter

Anleggsmidler omfatter eiendeler bestemt til varig eie og bruk. Anleggsmidler er vurdert til anskaffelseskost. Varige driftsmidler balanseføres og avskrives over driftsmidlets økonomiske levetid. Avskrivningsperioden for fast eiendom anskaffet etter 2009 er dekomponert i en del som gjelder råbygget og en del som gjelder faste tekniske installasjoner. Varige driftsmidler nedskrives til gjenvinnbart beløp ved verdifall som forventes ikke å være forbigående. Gjenvinnbart beløp er det høyeste av netto salgsverdi og verdi i bruk. Verdi i bruk er nåverdi av fremtidige kontantstrømmer knyttet til eiendelen. Nedskrivningen reverseres når grunnlaget for nedskrivningen ikke lenger er til stede.

Omløpsmidler og kortsiktig gjeld omfatter normalt poster som forfaller til betaling innen ett år etter balansedagen, samt poster som knytter seg til varekretsløpet. Omløpsmidler vurderes til laveste verdi av anskaffelseskost og antatt virkelig verdi.

#### Aksjer i datterselskap

Investeringer i datterselskap er vurdert etter kostmetoden, dersom konsernet samlet ikke overstiger grensen for små foretak.

#### Varer

Varer er vurdert til det laveste av anskaffelseskost og netto salgsverdi.

#### Fordringer

Kundefordringer og andre fordringer oppføres til pålydende etter fradrag for avsetning til forventet tap. Avsetning til tap gjøres på grunnlag av en individuell vurdering av de enkelte fordringene.

#### Pensjonsforpliktelser

Pensjonsforpliktelser finansiert over driften er beregnet og balanseført under avsetning for forpliktelser. Pensjonsordninger finansiert via sikrede ordninger er ikke balanseført. Pensjonspremien anses i disse tilfeller som pensjonskostnad og klassifiseres sammen med lønnskostnader.

#### Garanti

Det er avsatt til forventede garantier og forsikringer som er i balansen oppført under annen kortsiktig gjeld.

