



ÅRSREGNSKAPET FOR REGNSKAPSÅRET 2023 - GENERELL INFORMASJON

Enheten

Organisasjonsnummer: 884 039 312
Organisasjonsform: Aksjeselskap
Foretaksnavn: AVONOVA HELSE AS
Forretningsadresse: Sognsveien 75C
0855 OSLO

Regnskapsår

Årsregnskapets periode: 01.01.2023 - 31.12.2023

Konsern

Morselskap i konsern: Nei

Regnskapsregler

Regler for små foretak benyttet: Nei
Benyttet ved utarbeidelsen av årsregnskapet til selskapet: Regnskapslovens alminnelige regler

Årsregnskapet fastsatt av kompetent organ

Bekreftet av representant for selskapet: Niklas Wester
Dato for fastsettelse av årsregnskapet: 28.06.2024

Grunnlag for avgivelse

År 2023: Årsregnskapet er elektronisk innlevert
År 2022: Tall er hentet fra elektronisk innlevert årsregnskap fra 2023

Det er ikke krav til at årsregnskapet m.v. som sendes til Regnskapsregisteret er undertegnet. Kontrollen på at dette er utført ligger hos revisor/enhetens øverste organ. Sikkerheten ivaretas ved at innsender har rolle/rettighet for innsending av årsregnskapet via Altinn, og ved at det bekreftes at årsregnskapet er fastsatt av kompetent organ.

Brønnøysundregistrene, 13.07.2025



Resultatregnskap

Beløp i: NOK	Note	2023	2022
RESULTATREGNSKAP			
Inntekter			
Salgsinntekt	4, 5	609 778 000	593 518 000
Annen driftsinntekt		4 549 000	6 528 000
Sum inntekter		614 327 000	600 046 000
Kostnader			
Varekostnad		33 353 000	36 101 000
Lønnskostnad	6	475 136 000	427 497 000
Avskrivninger	7, 8	10 372 000	10 851 000
Nedskrivning av varige driftsmidler og immaterielle eiendeler	7, 8		
Annen driftskostnad	5, 9, 10	147 485 000	142 521 000
Sum kostnader		666 347 000	616 970 000
Driftsresultat		-52 019 000	-16 924 000
Finansinntekter og finanskostnader			
Renteinntekt fra foretak i samme konsern		4 082 000	1 127 000
Annen renteinntekt		1 000	3 000
Annen finansinntekt		3 387 000	262 000
Sum finansinntekter		7 470 000	1 393 000
Nedskrivning av andre finansielle anleggsmidler		26 000	
Rentekostnad til foretak i samme konsern		6 200 000	494 000
Annen rentekostnad		139 000	92 000
Annen finanskostnad		430 000	548 000
Sum finanskostnader		6 795 000	1 134 000
Netto finans		675 000	259 000
Ordinært resultat før skattekostnad		-51 344 000	-16 665 000
Skattekostnad på resultat	11	5 407 000	-3 522 000
Ordinært resultat etter skattekostnad		-56 751 000	-13 143 000
Årsresultat	12	-56 751 000	-13 143 000



Resultatregnskap

Beløp i: NOK	Note	2023	2022
Årsresultat etter minoritetsinteresser		-56 751 000	-13 143 000
Totalresultat		-56 751 000	-13 143 000
Overføringer og disponeringer			
Udekket tap		-56 751 000	
Avsatt fra annen egenkapital			-13 143 000
Sum overføringer og disponeringer		-56 751 000	-13 143 000



Balanse

Beløp i: NOK	Note	2023	2022
BALANSE - EIENDELER			
Anleggsmidler			
Immaterielle eiendeler			
Utvikling	7		
Kunde verdi, merkevare, teknologi	7		
Utsatt skattefordel	11		5 407 000
Goodwill	7	3 416 000	4 490 000
Sum immaterielle eiendeler		3 416 000	9 898 000
Varige driftsmidler			
Driftsløsøre, inventar o.a. utstyr	8	13 894 000	18 780 000
Sum varige driftsmidler		13 894 000	18 780 000
Finansielle anleggsmidler			
Lån til foretak i samme konsern	5	6 288 000	25 288 000
Investeringer i aksjer og andeler		163 000	163 000
Sum finansielle anleggsmidler		6 451 000	25 451 000
Sum anleggsmidler		23 761 000	54 128 000
Omløpsmidler			
Varer			
Sum varer		18 000	88 000
Fordringer			
Kundefordringer	13	103 516 000	68 943 000
Andre kortsiktige fordringer		44 824 000	13 137 000
Konsernfordringer		3 806 000	89 762 000
Sum fordringer		152 146 000	171 842 000
Bankinnskudd, kontanter og lignende			
Bankinnskudd, kontanter o.l.	14	16 490 000	174 000
Sum bankinnskudd, kontanter og lignende		16 490 000	174 000
Sum omløpsmidler		168 653 000	172 103 000



Balanse

Beløp i: NOK	Note	2023	2022
SUM EIENDELER		192 415 000	226 231 000

BALANSE - EGENKAPITAL OG GJELD

Egenkapital

Innskutt egenkapital

Aksjekapital	12, 15	2 071 000	2 071 000
Beholdning av egne aksjer	12, 15	76 668 000	76 668 000
Overkurs	12	328 000	328 000
Sum innskutt egenkapital		79 068 000	79 068 000

Opptjent egenkapital

Annen egenkapital	12, 16	-103 518 000	-46 767 000
Udekket tap	12		
Sum opptjent egenkapital		-103 518 000	-46 767 000

Sum egenkapital	12	-24 451 000	32 301 000
------------------------	----	--------------------	-------------------

Gjeld

Langsiktig gjeld

Pensjonsforpliktelser	6		
Utsatt skatt	11		
Annen langsiktig gjeld			

Sum langsiktig gjeld		0	0
-----------------------------	--	----------	----------

Kortsiktig gjeld

Leverandørgjeld		8 172 000	22 190 000
Betalbar skatt	11		
Skyldig offentlige avgifter		25 686 000	27 396 000
Forskudd fra kunder	17	80 744 000	95 315 000
Gjeld til selskaper i samme konsern		43 738 000	
Annen kortsiktig gjeld		58 525 000	49 030 000
Sum kortsiktig gjeld		216 865 000	193 931 000

Sum gjeld		216 865 000	193 931 000
------------------	--	--------------------	--------------------



Balanse

Beløp i: NOK	Note	2023	2022
SUM EGENKAPITAL OG GJELD		192 415 000	226 231 000



Til generalforsamlingen i Avonova Helse AS

Uavhengig revisors beretning

Konklusjon

Vi har revidert årsregnskapet for Avonova Helse AS som består av balanse per 31. desember 2023, resultatregnskap og indirekte kontantstrøm for regnskapsåret avsluttet per denne datoen og noter til årsregnskapet, herunder et sammendrag av viktige regnskapsprinsipper.

Etter vår mening oppfyller årsregnskapet gjeldende lovkrav, og gir årsregnskapet et rettviseende bilde av selskapets finansielle stilling per 31. desember 2023, og av dets resultater og kontantstrømmer for regnskapsåret avsluttet per denne datoen i samsvar med regnskapslovens regler og god regnskapsskikk i Norge.

Grunnlag for konklusjonen

Vi har gjennomført revisjonen i samsvar med International Standards on Auditing (ISA-ene). Våre oppgaver og plikter i henhold til disse standardene er beskrevet nedenfor under *Revisors oppgaver og plikter ved revisjonen av årsregnskapet*. Vi er uavhengige av selskapet i samsvar med kravene i relevante lover og forskrifter i Norge og International Code of Ethics for Professional Accountants (inkludert internasjonale uavhengighetsstandarder) utstedt av International Ethics Standards Board for Accountants (IESBA-reglene), og vi har overholdt våre øvrige etiske forpliktelser i samsvar med disse kravene. Innhentet revisjonsbevis er etter vår vurdering tilstrekkelig og hensiktsmessig som grunnlag for vår konklusjon.

Øvrig informasjon

Styret og daglig leder (ledelsen) er ansvarlige for informasjonen i årsberetningen. Øvrig informasjon omfatter informasjon i årsrapporten bortsett fra årsregnskapet og den tilhørende revisjonsberetningen. Vår konklusjon om årsregnskapet ovenfor dekker ikke informasjonen i årsberetningen.

I forbindelse med revisjonen av årsregnskapet er det vår oppgave å lese årsberetningen. Formålet er å vurdere hvorvidt det foreligger vesentlig inkonsistens mellom årsberetningen og årsregnskapet og den kunnskap vi har opparbeidet oss under revisjonen av årsregnskapet, eller hvorvidt informasjon i årsberetningen ellers fremstår som vesentlig feil. Vi har plikt til å rapportere dersom årsberetningen fremstår som vesentlig feil. Vi har ingenting å rapportere i så henseende.

Basert på kunnskapen vi har opparbeidet oss i revisjonen, mener vi at årsberetningen

- er konsistent med årsregnskapet og
- inneholder de opplysninger som skal gis i henhold til gjeldende lovkrav.

Ledelsens ansvar for årsregnskapet

Ledelsen er ansvarlig for å utarbeide årsregnskapet og for at det gir et rettviseende bilde i samsvar med regnskapslovens regler og god regnskapsskikk i Norge. Ledelsen er også ansvarlig for slik internkontroll som den finner nødvendig for å kunne utarbeide et årsregnskap som ikke inneholder vesentlig feilinformasjon, verken som følge av misligheter eller utilsiktede feil.

Ved utarbeidelsen av årsregnskapet må ledelsen ta standpunkt til selskapets evne til fortsatt drift og opplyse om forhold av betydning for fortsatt drift. Forutsetningen om fortsatt drift skal legges til grunn for årsregnskapet så lenge det ikke er sannsynlig at virksomheten vil bli avvirket.

Revisors oppgaver og plikter ved revisjonen av årsregnskapet

Vårt mål er å oppnå betryggende sikkerhet for at årsregnskapet som helhet ikke inneholder vesentlig feilinformasjon, verken som følge av misligheter eller utilsiktede feil, og å avgi en revisjonsberetning som inneholder vår konklusjon. Betryggende sikkerhet er en høy grad av sikkerhet, men ingen garanti for at en

PricewaterhouseCoopers AS, Tassebekkveien 354, 3160 Stokke, Postboks 211 Sentrum, 0103 Oslo
T: 02316, org. no.: 987 009 713 MVA, www.pwc.no
Statsautoriserte revisorer, medlemmer av Den norske Revisorforening og autorisert regnskapsførerselskap



revisjon utført i samsvar med ISA-ene, alltid vil avdekke vesentlig feilinformasjon. Feilinformasjon kan oppstå som følge av misligheter eller utilsiktede feil. Feilinformasjon er å anse som vesentlig dersom den enkeltvis eller samlet med rimelighet kan forventes å påvirke de økonomiske beslutningene som brukerne foretar på grunnlag av årsregnskapet. For videre beskrivelse av revisors oppgaver og plikter vises det til: <https://revisorforeningen.no/revisjonsberetninger>

Andre forhold

Selskapet har ikke behandlet skattetrekksmidler i samsvar med bestemmelsene i skattebetalingsloven § 5-12.

Oslo, 8. juli 2024

PricewaterhouseCoopers AS

Bente Norbye Lie
Statsautorisert revisor
(elektronisk signert)



 Securely signed with Brevio

Revisjonsberetning 2023 - Avonova Helse AS

Signers:

Name	Method	Date
Lie, Bente Norbye	BANKID	2024-07-30 21:08

This document package contains:

- Closing page (this page)
- The original document(s)
- The electronic signatures. These are not visible in the document, but are electronically integrated.



This file is sealed with a digital signature.
The seal is a guarantee for the authenticity
of the document.



 Admincontrol

List of Signatures Page 1/1

Avonova Helse AS 30.06.24-2.pdf

Name	Method	Signed at
Knoph, Ole Petter	BANKID_MOBILE	2024-07-01 08:52 GMT+02
Stokstad, Øyvind Helberg	BANKID	2024-06-30 20:04 GMT+02



This file is sealed with a digital signature. The seal is a guarantee for the authenticity of the document.
External reference: 49A68EAB355846A5A8579FCDD3B40EC2



Årsregnskap 2023 Avonova Helse AS

Resultatregnskap
Balanse
Kontantstrøm
Noter til regnskapet

Org.nr.: 884 039 312



This file is sealed with a digital signature.
The seal is a guarantee for the authenticity
of the document.

Document ID:
49A68EAB355846A5A8579FCDD3B40EC2



Resultatregnskap

Avonova Helse AS

Beløp i 1000 kroner	Note	2023	2022
Driftsinntekter og driftskostnader			
Salgsinntekt	4, 5	609 778	593 518
Annen driftsinntekt		4 549	6 528
Sum driftsinntekter		614 327	600 046
Varekostnad		33 353	36 101
Lønnskostnad	6	475 136	427 497
Avskrivninger	7, 8	10 372	10 851
Annen driftskostnad	5, 9, 10	147 485	142 521
Sum driftskostnader		666 347	616 970
Driftsresultat		-52 019	-16 924
Finansinntekter og finanskostnader			
Renteinntekt fra foretak i samme konsern		4 082	1 127
Annen renteinntekt		1	3
Annen finansinntekt		3 387	262
Nedskrivning av andre finansielle anleggsmidler		26	0
Rentekostnad til foretak i samme konsern		6 200	494
Annen rentekostnad		139	92
Annen finanskostnad		430	548
Resultat av finansposter		675	259
Resultat før skattekostnad		-51 344	-16 665
Skattekostnad på resultat	11	5 407	-3 522
Resultat		-56 751	-13 143
Årsresultat	12	-56 751	-13 143
Overføringer			
Avsatt fra annen egenkapital		0	-13 143
Overført til udekket tap		56 751	0
Sum overføringer		-56 751	-13 143

Side 2



This file is sealed with a digital signature.
The seal is a guarantee for the authenticity
of the document.

Document ID:
49A68EAB355846A5A8579FCDD3B40EC2



Balanse

Avonova Helse AS

Beløp i 1000 kroner	Note	2023	2022
Eiendeler			
Anleggsmidler			
Immaterielle eiendeler			
Utsatt skattefordel	11	0	5 407
Goodwill	7	3 416	4 490
Sum immaterielle eiendeler		3 416	9 898
Varige driftsmidler			
Driftsløsøre, inventar o.a. utstyr	8	13 894	18 780
Sum varige driftsmidler		13 894	18 780
Finansielle driftsmidler			
Lån til foretak i samme konsern	5	6 288	25 288
Investeringer i aksjer og andeler		163	163
Sum finansielle anleggsmidler		6 451	25 451
Sum anleggsmidler		23 761	54 128
Omløpsmidler			
Lager av varer og annen beholdning		18	88
Fordringer			
Kundefordringer	13	103 516	68 943
Andre kortsiktige fordringer		44 824	13 137
Fordringer på selskap i samme konsern		3 806	89 762
Sum fordringer		152 146	171 842
Bankinnskudd, kontanter o.l.	14	16 490	174
Sum omløpsmidler		168 653	172 103
Sum eiendeler		192 415	226 231

Side 3



This file is sealed with a digital signature.
The seal is a guarantee for the authenticity
of the document.

Document ID:
49A68EAB355846A5A8579FCDD3B40EC2



Balanse

Avonova Helse AS

Beløp i 1000 kroner	Note	2023	2022
Egenkapital og gjeld			
Innskutt egenkapital			
Aksjekapital	12, 15	2 071	2 071
Annen innskutt egenkapital	12, 15	76 668	76 668
Overkurs	12	328	328
Sum innskutt egenkapital		79 068	79 068
Opptjent egenkapital			
Annen egenkapital	12, 16	-103 518	-46 767
Sum opptjent egenkapital		-103 518	-46 767
Sum egenkapital	12	-24 451	32 301
Gjeld			
Kortsiktig gjeld			
Leverandørgjeld		8 172	22 190
Skyldig offentlige avgifter		25 686	27 396
Forskudd fra kunder	17	80 744	95 315
Gjeld til selskaper i samme konsern		43 738	0
Annen kortsiktig gjeld		58 525	49 030
Sum kortsiktig gjeld		216 865	193 931
Sum gjeld		216 865	193 931
Sum egenkapital og gjeld		192 415	226 231

Oslo, 28.06.2024

Styret i Avonova Helse AS

Øyvind Helberg Stokstad
styreleder/daglig leder

Ole Petter Knoph
styremedlem

Side 4



This file is sealed with a digital signature.
The seal is a guarantee for the authenticity
of the document.

Document ID:
49A68EAB355846A5A8579FCDD3B40EC2



Indirekte kontantstrøm

Avonova Helse AS

	Note	2023	2022
Kontantstrømmer fra operasjonelle aktiviteter			
Resultat før skattekostnad		-51 344	-16 665
+ Ordinære avskrivninger		10 372	10 851
+/- Endring i varelager		70	18
+/- Endring i kundefordringer		-34 573	-7 681
+/- Endring i leverandørgjeld		-14 018	1 966
+/- Endring i andre tidsavgrensningsposter		-18 114	495
+/- Forskudd fra kunder		-14 134	-2 623
= Netto kontantstrøm fra operasjonelle aktiviteter		-121 739	-13 639
Kontantstrømmer fra investeringsaktiviteter			
- Utbetalinger ved kjøp av varige driftsmidler		4 412	7 916
+ Endring innestående konsernkontoordning		133 188	67 697
+ Endring konsernmellomværende		9 280	-27 025
= Netto kontantstrøm fra investeringsaktiviteter		138 056	32 756
Kontantstrømmer fra finansieringsaktiviteter			
- Utbetalinger av konsernbidrag		0	20 399
= Netto kontantstrøm fra finansieringsaktiviteter		0	-20 399
Netto endring i kontanter og kontantekvivalenter		16 316	-1 282
+ Beh. av kont. og kontantekvivalenter ved per. begynnelse		174	1 455
= Beh. av kont. og kontantekvivalenter ved per. slutt		16 490	174

Avonova Helse AS

Side 5



This file is sealed with a digital signature.
The seal is a guarantee for the authenticity
of the document.

Document ID:
49A68EAB355846A5A8579FCDD3B40EC2



Noter til årsregnskapet

Beløp i 1000 kroner

Note 1 Regnskapsprinsipper

Årsregnskapet for 2023 er avlagt i henhold til regnskapsloven av 1998 og god regnskapsskikk i Norge.

Bruk av estimater

Ved utarbeidelse av årsregnskapet har selskapets ledelse benyttet estimater basert på beste skjønn og forutsetninger som er vurdert å være realistiske. Regnskapsestimatene evalueres løpende og kan avvike fra de oppnådde resultater siden det vil kunne oppstå situasjoner eller endringer i markedsforhold som kan medføre at estimatene endres. Estimaterne er vurdert å være beste estimat ut fra de opplysninger som foreligger på tidspunkt for regnskapsavleggelsen. Nedenfor omtales de viktigste områdene hvor det foreligger regnskapsestimater og skjønnsmessige vurderinger, og som kan være gjenstand for endringer i balanseførte verdier i fremtidige perioder.

Området med størst risiko for vesentlige endringer er balanseført goodwill og immaterielle eiendeler oppstått i forbindelse med oppkjøp. Dette gjelder både fordi beløpene er betydelig og at verdien er basert på innregningsprinsipper fra kjøpsverdiallokeringer. Etter endring av regnskapsprinsipp amortiseres goodwill over 15 år. Ved indikasjoner på verdifall utarbeides det en verdifallstest. Denne testen bygger på estimater av verdier på kontantgenererende enheter som goodwill og immaterielle eiendeler er henført til. Estimaterne bygger på forutsetninger om forventet fremtidig kontantstrøm som neddiskonteres med en valgt diskonteringsrente. Sistnevnte tar utgangspunkt i konsernets veide gjennomsnittlige kapitalkostnad (WACC). Allokering av goodwill til kontantstrømgenererende enhet foretas på tidspunkt for oppkjøp. Varige driftsmidler er i en annen kategori enn goodwill og immaterielle eiendeler. Disse bygger i stor grad på en direkte betalt kostpris, men også her er verdiene i stor grad avhengig av estimater om fremtidig inntjening og utnyttbar levetid. Endringer i forutsetningene kan medføre at verdiene vil kunne endres betydelig.

Klassifisering og vurdering av balanseposter

Eiendeler/gjeld som knytter seg til varekretsløpet og poster som forfaller til betaling innen ett år etter balansedagen, er klassifisert som omløpsmidler/kortsiktig gjeld. Vurdering av omløpsmidler/kortsiktig gjeld skjer til lavest/høyeste verdi av anskaffelseskost og virkelig verdi. Virkelig verdi er definert som antatt fremtidig salgspris redusert med forventede salgskostnader. Andre eiendeler er klassifisert som anleggsmidler. Vurdering av anleggsmidler skjer til anskaffelseskost. Anleggsmidler som forringes avskrives. Dersom det finner sted en verdireduksjon som ikke er forbigående, foretas en nedskrivning av anleggsmidlet.

Inntektsføringstidspunktet

Inntekter fra salg av varer resultatføres når levering har funnet sted og det vesentligste av risiko og avkastning er overført. Inntekter fra salg av tjenester inntektsføres i takt med opptjening. Kontraktene varierer mellom fastprisavtaler som i stor grad blir forskuddsfakturert, og oppdragsavtaler som faktureres etter gjennomført oppdrag/ medgått tid. Den delen av inntekten som forskuddsfaktureres blir periodisert over den perioden fakturaen gjelder for. Driftsinntektene er fratrukket merverdiavgift, rabatter, bonuser og fakturerte fraktkostnader.

Kostnadsføringstidspunkt (sammenstillingsprinsippet)

Utgifter sammenstilles med og kostnadsføres samtidig med de inntekter utgiftene kan henføres til. Utgifter som ikke kan henføres direkte til inntekter, kostnadsføres når de påløper.

Side 6



This file is sealed with a digital signature.
The seal is a guarantee for the authenticity
of the document.

Document ID:
49A68EAB355846A5A8579FCDD3B40EC2

Noter til årsregnskapet

Goodwill

Goodwill som oppstår ved oppkjøp representerer anskaffelseskost ved oppkjøpet fratrukket virkelig verdi av selskapets andel av det oppkjøpte selskaps identifiserbare eiendeler, gjeld og betingede forpliktelser på oppkjøpstidspunktet. Goodwill innregnes første gang til kostpris og avskrives lineært over forventet levetid. Dersom det foreligger verdifall som ikke forventes å være forbigående nedskrives verdien til virkelig verdi.

Varige driftsmidler

Varige driftsmidler føres i balansen til anskaffelseskost, fratrukket akkumulerte avskrivninger. Utgifter forbundet med normalt vedlikehold og reparasjoner blir løpende kostnadsført. Utgifter ved større utskiftninger og fornyelser som øker driftsmidlenes levetid vesentlig, aktiveres. Operasjonell leasing kostnadsføres som vanlig leiekostnad, og klassifiseres som ordinær driftskostnad.

Avskrivninger

Ordinære avskrivninger er beregnet lineært over driftsmidlenes økonomiske levetid med utgangspunkt i historisk kostpris. Tilsvarende prinsipper legges til grunn for immaterielle eiendeler, herunder goodwill. Avskrivningene er klassifisert som ordinære driftskostnader.

Skatt

Skattekostnaden i resultatregnskapet omfatter både periodens betalbare skatt og endring i utsatt skatt. Utsatt skatt er beregnet med 22% på grunnlag av de midlertidige forskjeller som eksisterer mellom regnskapsmessige og skattemessige verdier, samt ligningsmessig underskudd til fremføring ved utgangen av regnskapsåret. Skatteøkende og skattereduserende midlertidige forskjeller som reverserer eller kan reversere i samme periode er utlignet og nettoført. Utsatt skattefordel er kun balanseført dersom det er sannsynlig at denne kan anvendes i fremtidige inntektsår.

Fordringer

Kundefordringer og andre fordringer oppføres til pålydende etter fradrag for avsetning til forventet tap. Avsetning til tap gjøres på grunnlag av individuelle vurderinger av de enkelte fordringene. Fordringer og gjeld til foretak i samme konsern er presentert netto dersom motpart er samme selskap og intensjonen er å gjøre opp postene netto, eksempelvis motregning.

Leieavtaler

Leieavtaler vurderes som operasjonell eller finansiell leasing ut fra en konkret vurdering av den enkelte leieavtale. De avtaler hvor det vesentligste av økonomisk risiko og kontroll anses å være overført fra utleier til selskaper, behandles som finansielle leieavtaler. Disse avtalene balanseføres. Øvrige leieavtaler betraktes som operasjonelle leieavtaler og balanseføres ikke.

Side 7



This file is sealed with a digital signature.
The seal is a guarantee for the authenticity
of the document.

Document ID:
49A68EAB355846A5A8579FCDD3B40EC2



Noter til årsregnskapet

Pensjonsordninger

Selskapet har en innskuddsbasert pensjonsordning. Selskapets forpliktelse overfor de ansatte består i å yte et avtalt tilskudd til den enkeltes pensjonssparing. Dette gjøres ved innskudd til et forsikringsselskap. Selskapet har ikke noen ytterligere betalingsforpliktelse eller risiko etter at innskuddene er betalt. Pensjonskostnaden tilsvare periodens innskudd.

Avsetninger

En avsetning innregnes når selskapet har en forpliktelse (rettslig eller selvpålagt) som en følge av en tidligere hendelse, det er sannsynlig (mer sannsynlig enn ikke) at det vil skje et økonomisk oppgjør som følge av denne forpliktelsen, og beløpets størrelse kan måles pålitelig.

Kontantstrømsoppstilling

Kontantstrømsoppstillingen er utarbeidet etter den indirekte metoden. Kontanter og kontantekvivalenter omfatter kontanter, bankinnskudd og andre kortsiktige, likvide plasseringer som umiddelbart og med uvesentlig kursrisiko kan konverteres til kjente kontantbeløp og med forfallsdato kortere enn tre måneder fra anskaffelsesdato.

Valuta

Transaksjoner i utenlandsk valuta omregnes til kursen på transaksjonstidspunktet. Pengeposter i utenlandsk valuta omregnes til norske kroner ved å benytte balansedagens kurs.

Note 2 Garantiansvar

Selskapet har tiltrådt låneavtalen som tilleggsgarantist på lån som Avonova Bidco AB har hos DnB. Avonova Helse AS har avgitt følgende sikkerheter: Pant i driftstilbehør, pant i varelager, factoringpant og pant i bankkonti.

Det er i tillegg stilt sikkerhet for 2 husleieavtaler tilsvarende 4 135.

Note 3 Andre forhold/Ukraina-krisen

Driften i selskapet er ikke berørt av Ukraina-krisen.

Likviditetsmessig har konsernet tilgang til likvider via kassakreditt og eksterne lån. Det er løpende og god dialog med aksjonærer og kredittinstitusjoner for å sikre likviditeten. Likviditetssituasjonen anses tilfredsstillende på tidspunktet for avleggelse av årsregnskap.

Side 8



This file is sealed with a digital signature.
The seal is a guarantee for the authenticity
of the document.

Document ID:
49A68EAB355846A5A8579FCDD3B40EC2



Noter til årsregnskapet

Note 4 Salgsinntekter

Alle inntekter er relatert til salg av helsetjenester i Norge.

	2023	2022
Salgsinntekter HMS	609 778	593 518
Annen driftsinntekt	4 549	6 528
Sum inntekter	614 327	600 046

Note 5 Mellomværende med selskap i samme konsern m.v.

Selskap	Forbindelse	Transaksjon	Resultateffekt		Utestående beløp 31.12	
			2023	2022	2023	2022
Avonova Group AS Morselskap		Konsernkonto	0	0	0	89 449
			0	0	0	0
Avonova Hälsa AB Sösterselskap		Stabskostnader	-12 561	-17 837	135	2 145
		Stabsinntekt	2 852	2 214	0	256
Avonova Solutions AS Sösterselskap		Konsernbidrag	0	0	0	1 105
		Stabsinntekt	1 708	4 314	0	452
		Salgsinntekt	2 871	13 851	0 0	
		Varekjöp	-410	-1 381	0	0
		Mellomværende		0	264	19 212
Avonova Holdco AS Sösterselskap		Mellomværende	0	0	2 913	2 827
Avonova Bidco AS		Mellomværende	0	0	94	0
				0		
Avonova Solutions BHT AS Sösterselskap			0		2 883	
Sum			-5 540	1 161	6 288	115 446

Transaksjoner med mor gjelder administrative tjenester som leveres fra Avonova Hälsa AB til Avonova Helse AS. Alle transaksjoner eller avtaler med nærstående parter er foretatt på armlengdes avstand og gjennomføres til virkelig verdi.

Fordring konsernbidrag er ført netto mot gjeld til selskap i samme konsern i regnskapet, ettersom motpart er samme selskap og intensjonen er å gjøre opp postene netto, eksempelvis ved motregning.

Side 9



This file is sealed with a digital signature. The seal is a guarantee for the authenticity of the document.

Document ID:
49A68EAB355846A5A8579FCDD3B40EC2



Noter til årsregnskapet

Note 6 Lønnskostnader, antall ansatte, godtgjørelser, lån til ansatte m.m.

Lønnskostnader	2023	2022
Lønninger	380 770	355 395
Arbeidsgiveravgift	55 712	52 373
Pensjon	24 403	20 213
Andre ytelser	14 251	-484
Sum	475 136	427 497

Gjennomsnittlig antall årsverk: 605

Ytelser til ledende personer	Daglig leder	Styret
Lønn	1 675	0
Pensjonsutgifter	85	0
Honorarer	0	0
Annen godtgjørelse	1 227	0

Det er ikke betalt ut styrehonorar i 2023. Det er ikke stilt lån/sikkerhetsstillelse til adm.dir, styreleder, styremedlemmer eller andre nærstående parter.

Revisor

Kostnadsført honorar for revisjonsrelaterte tjenester fordeler seg som følger:

	2023	2022
Lovpålagt revisjon	334	506
Andre attestasjonstjenester	0	0
Skatterådgivning	0	0
Annen bistand	2	2
Sum	336	508

Sammensetning av samlede pensjoner og pensjonsforpliktelser

Selskapet er pliktig til å ha pensjon iht OTP. Selskapet etablerte allerede 01.07.2005 en kollektiv innskuddspensjon på beste lovlige bestemmelser (5% - 8%) og tilfredsstilte i forkant OTP-loven som kom på et senere tidspunkt. Alle nytilsatte etter 01.07.2005 inngår i denne kollektive ordningen.

Note 7 Immaterielle eiendeler

	Goodwill	Immaterielle eiendeler	Totalt
Anskaffelseskost 01.01.2023	17 314	3 333	20 647
Anskaffelseskost 31.12.2023	17 314	3 333	20 647
Akkumulerte avskrivninger 31.12	13 898	3 333	17 231
Bokført verdi 31.12.2023	3 416	0	3 416
Akk. av- og nedskrivninger 01.01.2023	12 824	0	12 824
Årets avskrivninger	1 075	0	1 075

Side 10



This file is sealed with a digital signature.
The seal is a guarantee for the authenticity
of the document.

Document ID:
49A68EAB355846A5A8579FCDD3B40EC2



Noter til årsregnskapet

Akk. av- og nedskrivninger 31.12.2023	13 898	0	13 898
Økonomisk levetid	10 år	0 år	
Avskrivningsplan	Lineær	Lineær	

Goodwill avskrives over 10 år. Dette er basert på at selskapet opererer i en moden bransje, samtidig som selskapet i begrenset grad er påvirket av endringer / ny teknologi.

Note 8 Anleggsmidler

	Software	Driftsløsøre, inventar o.a. utstyr	Totalt
Anskaffelseskost 01.01.2023	23 117	46 608	69 725
Tilgang kjøpte driftsmidler	972	3 440	4 412
Anskaffelseskost 31.12.2023	24 089	50 048	74 137
Akk. av- og nedskrivninger 01.01.2022	18 702	32 243	50 946
Årets avskrivninger	3 209	6 089	9 297
Bokført akk. avskrivninger 31.12.2023	21 911	38 332	60 243
Akk. av- og nedskrivninger 01.01.2023	4 415	14 365	18 780
Tilgang i året	972	3 440	4 412
Årets avskrivninger	-3 209	-6 089	-9 297
Akk. av- og nedskrivninger 31.12.2023	2 178	11 716	13 894
Økonomisk levetid	3-5 år	3-5 år	
Avskrivningsplan	Lineær	Lineær	

Note 9 Annen driftskostnad

	2023	2022
Leie av lokaler	58 472	57 071
Stabskostnader bel fra søsterselskap/mor (2020)	12 561	17 837
Diverse driftskostnader	27 281	27 989
Honorar eksternt bistand	6 749	5 992
Kontorkostnader	22 409	16 291
Bilkostnader	361	335
Reisekostnader	15 117	11 883
Salg-/reklamekostnader	1 527	3 712
Kontigenter og gaver	931	1 044
Tap på krav/endring tapsavsetning	2 079	367
Sum annen driftskostnad	147 485	142 521

Side 11



This file is sealed with a digital signature.
The seal is a guarantee for the authenticity
of the document.

Document ID:
49A68EAB355846A5A8579FCDD3B40EC2



Noter til årsregnskapet

Note 10 Leieforpliktelser

Selskapets fremtidige leieforpliktelser fordeler seg som følger:

Fordeling	Beløp
Årets leieforpliktelse	59 548
Leieforpliktelse 0-1 år	49 706
Leieforpliktelse 1-5 år	78 750
Leieforpliktelse 5 år og etterfølgende	3 072
Sum	191 076

Leieforpliktelse er relatert til leasing av biler og husleie.

Side 12



This file is sealed with a digital signature.
The seal is a guarantee for the authenticity
of the document.

Document ID:
49A68EAB355846A5A8579FCDD3B40EC2



Noter til årsregnskapet

Note 11 Skatt

Årets skattekostnad	2023	2022
Resultatført skatt på ordinært resultat:		
Betalbar skatt	0	-243
Endring i utsatt skatt	5 407	-3 279
Skattekostnad ordinært resultat	5 407	-3 522
Skattepliktig inntekt:		
Resultat før skatt	-51 344	-16 665
Permanente forskjeller	32	116
Endring i midlertidige forskjeller	3 890	495
Mottatt konsernbidrag	0	1 105
Avskåret rentefradrag	2 256	0
Skattepliktig inntekt	-45 166	-14 949
Betalbar skatt i balansen:		
Betalbar skatt på årets resultat	0	-243
Betalbar skatt på mottatt konsernbidrag	0	243
Sum betalbar skatt i balansen	0	0
Beregning av effektiv skattesats		
Resultat før skatt	-51 344	-16 665
Beregnet skatt av resultat før skatt	-11 296	-3 666
Skatteeffekt av permanente forskjeller	7	26
Sum	-11 289	-3 641
Effektiv skattesats	22,0 %	21,8 %

Skatteeffekten av midlertidige forskjeller og underskudd til fremføring som har gitt opphav til utsatt skatt og utsatte skattefordeler, spesifisert på typer av midlertidige forskjeller

	2023	2022	Endring
Varige driftsmidler	-1 682	2 924	4 607
Fordringer	-1 297	-2 017	-720
Gevinst – og tapskonto	15	19	4
Sum	-2 964	926	3 890
Akkumulert fremførbart underskudd	-60 114	-14 949	45 166
Avskåret rentefradrag	-2 256	0	2 256
Inngår ikke i beregningen av utsatt skatt	65 334	-2 666	-68 001
Grunnlag for utsatt skattefordel	0	-16 689	-16 689
Utsatt skattefordel (22 %)	0	-3 672	-3 672

I henhold til god regnskapsskikk balanseføres ikke utsatt skattefordel.

Side 13



This file is sealed with a digital signature.
The seal is a guarantee for the authenticity
of the document.

Document ID:
49A68EAB355846A5A8579FCDD3B40EC2



Noter til årsregnskapet

Note 12 Egenkapital

	Aksjekapital	Overkurs	Annen innskutt egenkapital	Annen egenkapital	Sum
Pr. 01.01.2023	2 071	328	76 668	-46 767	32 301
Årets resultat	0	0	0	-56 751	-56 751
Mottatt konsernbidrag	0	0	0	0	0
Feil tidligere år	0	0	0	0	0
Fisjon Solutions	0	0	0	0	0
Sum pr. 31.12.2023	2 071	328	76 668	-103 518	-24 451

Selskapets aksjekapital er på NOK 2 070 702 fordelt på 253 030 aksjer à kr 8,18362.

Aksjene eies 100% av Avonova Group AS.

Mor Avonova Topco AS har forretningskontor i Hieronymus Heyerdahls gate 1, 0610 Oslo, hvor en kan få utlevert konsernregnskap der selskapet inngår.

Note 13 Kundefordringer

Kundefordringer er ført netto i balansen etter fradrag for avsetning til tap på fordringer.

	2023	2022
Brutto kundefordringer	105 564	71 072
Avsetning til tap	-2 048	-2 129
Netto kundefordringer	103 516	68 943
Ikke forfalt	48 134	48 523
Forfalte fordringer	29 108	22 549

Forfalte fordringer fordeler seg som følger:

	2023	2022
1-60 dager	28 206	18 452
61-120 dager	138	286
Over 120 dager	764	3 811
Sum	29 108	22 549

Note 14 Bankinnskudd

Innestående midler på skattetrekkkonto (bundne midler) er på kr. 16 476.

Side 14



This file is sealed with a digital signature.
The seal is a guarantee for the authenticity
of the document.

Document ID:
49A68EAB355846A5A8579FCDD3B40EC2



Noter til årsregnskapet

Note 15 Aksjonærer

Aksjekapitalen i Avonova Helse AS pr. 31.12 består av:

	Antall	Pålydende	Bokført
Ordinære aksjer	253 030	8,2	2 071
Sum	253 030		2 071

Eierstruktur

De største aksjonærene i % pr. 31.12 var:

	Ordinære	Eierandel	Stemmeandel
Avonova Group As	253 030	100,0	100,0

Note 16 Fortsatt drift

Selskapet har i 2023 et underskudd på mnok 57 og en betydelig negativ egenkapital. Avonova konsernet satser betydelig på virksomhetsområdet i selskapet, og Avonova Helse AS har mottatt bekreftelse på støtte fra høyere nivåer i Avonova konsernet som skal sikre soliditet, likviditet og grunnlag for fortsatt drift fremover. Styret vurderer således at det ikke foreligger noen usikkerhet om selskapets evne til fortsatt drift.

Note 17 Forskudd fra kunder

Avonova Helse AS har avtale om forskuddsfakturerings for en del av sine kundekontrakter. Forskudd fra kunder er i sin helhet knyttet til forskuddsfakturerings. Beløpet blir inntektsført i den perioden som inntekten gjelder.

Side 15



This file is sealed with a digital signature.
The seal is a guarantee for the authenticity
of the document.

Document ID:
49A68EAB355846A5A8579FCDD3B40EC2



Admincontrol

List of Signatures Page 1/1

Årsberetning 2023 Avonova Helse 30.06.pdf

Name	Method	Signed at
Knoph, Ole Petter	BANKID_MOBILE	2024-07-01 08:53 GMT+02
Stokstad, Øyvind Helberg	BANKID	2024-06-30 20:04 GMT+02



This file is sealed with a digital signature. The seal is a guarantee for the authenticity of the document.
External reference: 0A714BA669A544CAAB839D2821C00D37



avonova

Årsberetning 2023

Avonova Helse AS (org.nr 884 039 312)

Virksomhetens art og lokalisering

Avonova Helse AS er et privateid selskap med privat helse som forretningside. Formålet med selskapet er å levere helse- og omsorgsrelaterede produkter og tjenester og alt som naturlig står i forbindelse med dette. Selskapet driver landsdekkende virksomhet fra 55 lokasjoner. Selskapets hovedkontor ligger på Ullevål Stadion i Oslo.

Avonova Helse er Norges ledende og største leverandør av bedriftshelsetjenester med tilhørende tjenester og har ca. 8.000 aktive bedriftskunder over hele landet.

Avonova Helse AS er et 100 % eiet datterselskap av Avonova Group AS.

Selskapets stilling og resultat av virksomheten

Aksjekapitalen i selskapet utgjør per 31.12.2023 TNOK 2 071, og selskapets samlede egenkapital per 31.12.2023 er negativt TNOK 24 451. Selskapet har mottatt bekreftelse på støtte fra høyere nivåer i Avonova-konsernet for å sikre fortsatt drift. Videre viser driften en total omsetning på TNOK 614 327 og et negativt årsresultat på TNOK 56 751.

Årsregnskapet for 2023 er satt opp under forutsetning av fortsatt drift. Styret bekrefter at forutsetningene om fortsatt drift er til stede, i samsvar med regnskapsloven § 3-3a. Til grunn for forutsetningen ligger budsjetter og likviditetsprognoser for de kommende månedene og årene. Styret understreker at det normalt er betydelig usikkerhet knyttet til fremtidige forhold.

Det er styrets oppfatning at det fremlagte resultatregnskapet og balanse for regnskapsåret 2023 med tilhørende noter, gir et rettviseende bilde av selskapets stilling og resultat. Selskapet har hatt et krevende år med omstilling til post covid og flere organisasjonsendringer. Utover det som fremgår av årsregnskapet, kjenner ikke styret til forhold vedrørende marked og prisutvikling som er av vesentlig interesse for å bedømme selskapet.

Risikostyring i Avonova

I Avonova er risikostyring en integrert del av selskapets daglige drift. Selskapet er eksponert for ulike typer risiko, inkludert markedsrisiko, kredittrisiko og likviditetsrisiko. Avonova har implementert robuste prosesser og systemer for å identifisere, måle og styre disse risikoene.

Markedsrisiko

Markedsrisiko er risikoen for tap som følge av endringer i markedsforhold. Selskapet driver med bedriftshelsetjenester og rådgivning for organisasjoner, og har en sterk



This file is sealed with a digital signature.
The seal is a guarantee for the authenticity
of the document.

Document ID:
0A714BA669A544CAAB839D2821C00D37

markedsposisjon. Selv om det er en viss risiko forbundet med endringer i markedet, er selskapets sterke markedsandel og spesialiserte produkttilbud med på å redusere denne risikoen.

Kredittrisiko

Kredittrisiko er risikoen for at en kunde eller motpart ikke oppfyller sine kontraktmessige forpliktelser. Avonovas eksponering for kredittrisiko kommer hovedsakelig fra kundefordringer. Selskapet har strenge kredittvurderingsprosesser på plass for å minimere denne risikoen. Selskapet overvåker også kontinuerlig kredittkvaliteten til kundene og tar nødvendige tiltak for å håndtere eventuelle kredittproblemer.

Likviditetsrisiko

Likviditetsrisiko er risikoen for at selskapet ikke vil være i stand til å møte sine økonomiske forpliktelser når de forfaller. Avonova styrer sin likviditetsrisiko ved å ha tilgang til en konsernkontoordning, noe som gir selskapet fleksibilitet og sikkerhet i sin likviditetsstyring. Selskapet overvåker også fremtidige kontantstrømmer og likviditetsprognoser for å sikre at det har tilstrekkelige midler til å dekke sine forpliktelser.

Finansiell risiko

Selskapets kontantstrøm kommer i hovedsak fra den operasjonelle virksomheten, i 2023 var den på TNOK -121 739. Kontantstrøm fra investeringsaktiviteter knytter seg til investering i driftsmidler og endringer i konsernmellomværende, i 2023 er den på TNOK 138 056 (TNOK 32 756 i 2022). Endringen i investeringsaktiviteter er i all hovedsak relatert til redusert innskudd i konsernets konsernkontoordning, samt andre endringer i konsernmellomværende.

Likviditetsbeholdningen, inkluder innestående på konsernkontoordning, per 31.12.2023 var på TNOK 16 490 (TNOK 174 per 31.12.2022). Via konsernkontoordningen har selskapet også tilgang til konsernets trekkfasiliteter. Likviditetssituasjonen anses følgelig tilfredsstillende.

Selskapet er for øvrig i liten grad eksponert for kredittrisiko, renterisiko og valutarisiko.

Fremtidsutsikter

2023 ble et år for ytterligere omstilling for virksomheten noe som gjenspeiler seg i det som ble et finansielt krevende år. Det er behov for å effektivisere driften og legge om til flere digitale leveranser, dette arbeidet er påbegynt i 2023 og vil fortsette de neste par årene. Utsiktene fremover er gode, selskapet budsjetterer med omsetningsøkning og forbedrede marginer. Dette begrunnes blant annet i markedets økende fokus på sykefravær og helse generelt. Driften i selskapet er ikke berørt av Ukraina-krisen. Styret understreker at det normalt er betydelig usikkerhet knyttet til vurderinger av fremtidige forhold.

Styreansvarsforsikring

Det er tegnet styreansvarsforsikring for styrets medlemmer og daglig leder for deres mulige ansvar for foretaket og mulig tredjepersoner med en samlet forsikringsdekning på inntil 10 millioner kroner (konsernavtale).



This file is sealed with a digital signature.
The seal is a guarantee for the authenticity
of the document.

Document ID:
0A714BA669A544CAAB839D2821C00D37



Personalet og arbeidsmiljøet

Avonova Helse AS hadde i 2023 gjennomsnittlig antall årsverk på 517. Selskapet er en ledende kompetansebedrift og arbeidsmiljøet i virksomheten betegnes som godt. Virksomheten har positive medarbeidere som daglig bidrar til realisering av virksomhetens verdier og mål. Selskapet er ISO-sertifisert etter ISO 9001 standarden samt etter ISO 14001 (miljø).

Det er ikke rapportert om vesentlige skader eller arbeidsulykker fra virksomheten i 2023.

For selskapet er det registrert et sykefravær på 6,24 % i 2023, sammenlignet med 6,14 % i 2022. Det jobbes aktivt med sykefraværsoppfølging og nærværsfaktorer i hele organisasjonen.

Likestillingsredegjørelse

Vi jobber for likestilling og mot diskriminering

På bakgrunn av kjønn, graviditet, permisjon ved fødsel eller adopsjon, omsorgsoppgaver, etnisitet, religion, livssyn, funksjonsnedsettelse, seksuell orientering, kjønnsidentitet og kjønnsuttrykk og kombinasjoner av disse grunnlagene

Del I: Tilstand for kjønnslikestilling

I Avonova er våre ansatte vår viktigste styrke, og vi har i flere år hatt et sterkt fokus på likestilling mellom kjønnene. Vi har et klart mål om at våre ansatte skal ønske å forbli i firmaet også i faser av livet hvor balansen mellom arbeid og familieliv må være et fokus. I Avonova jobber vi tett sammen med de tillitsvalgte og vi har etablert flere ordninger som søker å ivareta våre ansattes behov:

- Full dekning av lønn under fødselspermisjon, med forskuttering av lønn samt dekning av overskytende beløp utover statens satser.
- Fulle sykepengerrettigheter fra dag 1 etter retur fra permisjon.
- Full dekning av pensjon og forsikringer under foreldrepermisjon.
- Tilrettelegging for redusert arbeidstid/Flextid og arbeidsbelastning i forbindelse med balansering av jobb og fritid.
- Lik lønn mellom kjønnene i de ulike stillingskategoriene*

*I Avonova har vi individuell avlønning. Vi arbeider imidlertid aktivt for at gjennomsnittlig lønn skal være balansert mellom kjønnene samtidig som avlønningen er basert på kompetanse, erfaring og ansiennitet. Hver enkelt sin innsats og progresjon vil være ulik og vi har etablert systemer for lederstøtte og tilrettelegging slik at alle våre ansatte skal ha de samme forutsetninger der hvor arbeidsgiver kan påvirke.

Hver enkelt sin innsats og progresjon vil være ulik også innenfor stillingskategoriene, og individuell avlønning vil derfor kunne variere.



This file is sealed with a digital signature.
The seal is a guarantee for the authenticity
of the document.

Document ID:
0A714BA669A544CAAB839D2821C00D37



Stillingsnivåer og lønn

I Avonova er det ulike stillingskategorier basert på utdanning, erfaring og ansiennitet. I Avonova har vi definert følgende stillingskategorier som representerer de fleste ansatte (kun kategorier med minimum 5 av hvert kjønn representeres)

- Avdelingsleder
- Teamleder
- Bedriftslege/Lege
- Bedriftssykepleier
- Organisasjonspsykolog
- Psykolog
- Yrkeshygieniker
- Bedriftsfysioterapeut
- Ergoterapeut
- Fysioterapeut
- HMS-rådgiver
- Key Account Manager (KAM)

	Kvinnens % av menns lønn
<i>Avd. leder</i>	96%
<i>Teamleder</i>	92%
<i>Bedriftslege/lege</i>	90%
<i>Bedriftssykepleier</i>	104%
<i>Organisasjonspsykolog</i>	95%
<i>Psykolog</i>	91%
<i>Yrkeshygieniker</i>	92%
<i>Bedriftsfysio</i>	101%
<i>Ergoterapeut</i>	94%
<i>Fysioterapeut</i>	96%
<i>HMS-rådg.</i>	111%
<i>KAM</i>	97%
<i>Gj.snitt ovenstående</i>	97%

Kjønnsbalanse i lederstillinger og andre måleparametere pr 2022:



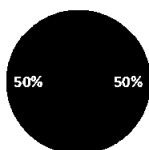
This file is sealed with a digital signature.
The seal is a guarantee for the authenticity
of the document.

Document ID:
0A714BA669A544CAAB839D2821C00D37



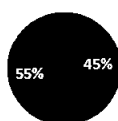
DRIFTELSE

■ Kvinne ■ Mann



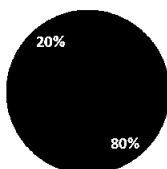
UTVIDET DRIFTSLEDELSE

■ Kvinne ■ Mann



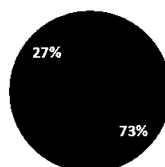
AVONOVA HELSE TOTAL

■ Kvinne ■ Mann



AVDELINGSLEDERE

■ Kvinne ■ Mann



En kartlegging i Avonova (Helse og Solutions) fra 2022 viser følgende tilstand for generell kjønnsbalanse i bedriften:

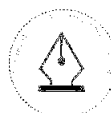
- *kjønnsbalansen totalt i virksomheten (435 Kvinner og 177 Menn)*
- *midlertidig ansatte (42 ansatte; 35 Kvinner og 7 Menn)*
- *ansatte i deltidsstillinger (78 ansatte; Kvinner 65 og menn 13)*

Ytre miljø

Selskapets virksomhet medfører ikke forurensning eller utslipp som kan være til skade for det ytre miljø.

Åpenhetsloven

Åpenhetsloven trådte i kraft 1.juli 2022. Loven har som formål å fremme virksomhetenes respekt for menneskerettigheter og anstendige arbeidsforhold, samt sikre allmenheten tilgang til informasjon. Avonova er godt i gang med dette arbeidet, og det er et område som skal følges opp og videreutvikles. Avonovas bærekrafts rapport skal publiseres innen 30.06.24



This file is sealed with a digital signature. The seal is a guarantee for the authenticity of the document.

Document ID:
0A714BA669A544CAAB839D2821C00D37



Årsresultat og disponering

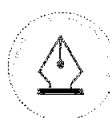
Selskapet fikk et underskudd på TNOK 56 751 etter skatt.

Foreslås overføres til udekket tap.

Oslo, den 30.06.2024

Øyvind Stokstad
Styreleder /Daglig leder

Ole Petter Knoph
Styremedlem, ansatt rep.



This file is sealed with a digital signature.
The seal is a guarantee for the authenticity
of the document.

Document ID:
0A714BA669A544CAAB839D2821C00D37