



## ÅRSREGNSKAPET FOR REGNSKAPSÅRET 2024 - GENERELL INFORMASJON

### Enheten

Organisasjonsnummer: 917 436 886  
Organisasjonsform: Aksjeselskap  
Foretaksnavn: ÅMLI KRAN OG TRANSPORT AS  
Forretningsadresse: Ljoslandsvegen 9  
4865 ÅMLI

### Regnskapsår

Årsregnskapets periode: 01.01.2024 - 31.12.2024

### Konsern

Morselskap i konsern: Nei

### Regnskapsregler

Regler for små foretak benyttet: Ja  
Benyttet ved utarbeidelsen av årsregnskapet til selskapet: Regnskapslovens alminnelige regler

### Årsregnskapet fastsatt av kompetent organ

Bekreftet av representant for selskapet: KARSTEN HALVORSEN  
Dato for fastsettelse av årsregnskapet: 12.02.2025

### Grunnlag for avgivelse

År 2024: Årsregnskapet er elektronisk innlevert  
År 2023: Tall er hentet fra elektronisk innlevert årsregnskap fra 2024

*Det er ikke krav til at årsregnskapet m.v. som sendes til Regnskapsregisteret er undertegnet. Kontrollen på at dette er utført ligger hos revisor/enhetens øverste organ. Sikkerheten ivaretas ved at innsender har rolle/rettighet for innsending av årsregnskapet via Altinn, og ved at det bekreftes at årsregnskapet er fastsatt av kompetent organ.*

Brønnøysundregistrene, 24.02.2026



## Resultatregnskap

Beløp i: NOK	Note	2024	2023
<b>RESULTATREGNSKAP</b>			
<b>Inntekter</b>			
Salgsinntekt		250 277	451 643
Annen driftsinntekt		23 800	748 827
<b>Sum inntekter</b>		<b>274 077</b>	<b>1 200 470</b>
<b>Kostnader</b>			
Varekostnad		14 668	20 773
Lønnskostnad	1, 2	9 110	-2 784
Avskrivning av driftsmidler og immaterielle eiendeler	3	67 500	190 300
Annen driftskostnad		304 474	722 880
<b>Sum kostnader</b>		<b>395 752</b>	<b>931 169</b>
<b>Driftsresultat</b>		<b>-121 675</b>	<b>269 301</b>
<b>Finansinntekter og finanskostnader</b>			
Annen renteinntekt		750	179
<b>Sum finansinntekter</b>		<b>750</b>	<b>179</b>
<b>Netto finans</b>		<b>750</b>	<b>179</b>
<b>Ordinært resultat før skattekostnad</b>		<b>-120 925</b>	<b>269 480</b>
Skattekostnad på resultat	4	-8 167	8 167
<b>Ordinært resultat etter skattekostnad</b>		<b>-112 758</b>	<b>261 313</b>
<b>Årsresultat</b>		<b>-112 758</b>	<b>261 313</b>
<b>Årsresultat etter minoritetsinteresser</b>		<b>-112 758</b>	<b>261 313</b>
<b>Totalresultat</b>		<b>-112 758</b>	<b>261 313</b>
<b>Overføringer og disponeringer</b>			
Avsatt til annen egenkapital			261 313
Overført fra annen egenkapital		-112 758	
<b>Sum overføringer og disponeringer</b>		<b>-112 758</b>	<b>261 313</b>



### Balanse

Beløp i: NOK	Note	2024	2023
<b>BALANSE - EIENDELER</b>			
<b>Anleggsmidler</b>			
<b>Immaterielle eiendeler</b>			
Utsatt skattefordel	4		
<b>Varige driftsmidler</b>			
Tomter, bygninger o.a. fast eiendom	3		
Maskiner og anlegg	3		
Skip og flytende installasjoner	3		
Lastebiler, driftsløsøre, inventar, verktøy, ol.	3	156 800	230 400
<b>Sum varige driftsmidler</b>	3	<b>156 800</b>	<b>230 400</b>
Andre langsiktige fordringer	2		
<b>Sum anleggsmidler</b>		<b>156 800</b>	<b>230 400</b>
<b>Omløpsmidler</b>			
<b>Varer</b>			
<b>Fordringer</b>			
Kundefordringer		15 532	93 632
Andre kortsiktige fordringer		25 904	98 499
<b>Sum fordringer</b>		<b>41 436</b>	<b>192 131</b>
<b>Bankinnskudd, kontanter og lignende</b>			
Bankinnskudd, kontanter o.l.		139 193	195 867
<b>Sum bankinnskudd, kontanter og lignende</b>		<b>139 193</b>	<b>195 867</b>
<b>Sum omløpsmidler</b>		<b>180 630</b>	<b>387 998</b>
<b>SUM EIENDELER</b>		<b>337 430</b>	<b>618 398</b>

### BALANSE - EGENKAPITAL OG GJELD

#### Egenkapital

#### Innskutt egenkapital



## Balanse

<b>Beløp i: NOK</b>	<b>Note</b>	<b>2024</b>	<b>2023</b>
Aksjekapital		30 000	30 000
<b>Sum innskutt egenkapital</b>		<b>30 000</b>	<b>30 000</b>
<b>Opptjent egenkapital</b>			
Annen egenkapital		264 487	377 245
<b>Sum opptjent egenkapital</b>		<b>264 487</b>	<b>377 245</b>
<b>Sum egenkapital</b>		<b>294 487</b>	<b>407 245</b>
<b>Gjeld</b>			
<b>Langsiktig gjeld</b>			
Utsatt skatt	4		8 167
<b>Sum avsetninger for forpliktelser</b>			<b>8 167</b>
<b>Annen langsiktig gjeld</b>			
<b>Sum langsiktig gjeld</b>		<b>0</b>	<b>8 167</b>
<b>Kortsiktig gjeld</b>			
Leverandørgjeld		28 149	202 785
Betalbar skatt	4		
Skyldig offentlige avgifter		14 793	201
<b>Sum kortsiktig gjeld</b>		<b>42 942</b>	<b>202 986</b>
<b>Sum gjeld</b>		<b>42 942</b>	<b>211 153</b>
<b>SUM EGENKAPITAL OG GJELD</b>		<b>337 430</b>	<b>618 398</b>



## Brønnøysundregistrene

### ÅRSREGNSKAP FOR REGNSKAPSÅRET 2024 - GENERELL INFORMASJON

Journalnummer: 2025 312002

#### Enheten

Organisasjonsnummer: 917 436 886  
Organisasjonsform: Aksjeselskap  
Foretaksnavn: ÅMLI KRAN OG TRANSPORT AS  
Forretningsadresse: Ljoslandsvegen 9  
4865 ÅMLI

#### Regnskapsår

Årsregnskapets periode: 01.01.2024 - 31.12.2024

#### Konsern

Morselskap i konsern: Nei

#### Regnskapsregler

Regler for små foretak benyttet: Ja  
Benyttet ved utarbeidelsen av  
årsregnskapet til selskapet: Regnskapslovens alminnelige regler

#### Årsregnskapet fastsatt av kompetent organ

Bekreftet av representant for selskapet: KARSTEN HALVORSEN  
Dato for fastsettelse av årsregnskapet: 12.02.2025

#### Revisjon

Selskapet har besluttet at årsregnskapet  
ikke skal revideres: Ja  
Årsregnskapet er utarbeidet av ekstern  
autorisert regnskapsfører: Ja  
Ekstern autorisert regnskapsfører har i  
løpet av regnskapsåret bistått ved den  
løpende regnskapsføringen eller utført  
andre tjenester for selskapet enn å  
utarbeide årsregnskapet: Ja

#### Grunnlag for avgivelse

År 2024: Årsregnskap er elektronisk innlevert.  
År 2023: Tall er hentet fra elektronisk innlevert årsregnskap fra 2024.

*Det er ikke krav til at årsregnskapet m.v. som sendes til Regnskapsregisteret er undertegnet. Kontrollen på at dette er utført ligger hos revisor/enhetens øverste organ. Sikkerheten ivaretas ved at innsender har rolle/rettighet for innsending av årsregnskapet via Altinn, og ved at det bekreftes at årsregnskapet er fastsatt av kompetent organ.*

Brønnøysundregistrene, 20.02.2025

---

Brønnøysundregistrene  
Postadresse: Postboks 900, 8910 Brønnøysund  
Telefon: 75 00 75 00  
E-post: firmapost@brreg.no Internett: www.brreg.no  
Organisasjonsnummer: 974 760 673



Organisasjonsnr: 917 436 886  
ÅMLI KRAN OG TRANSPORT AS

## RESULTATREGNSKAP

Beløp i: NOK	Note	2024	2023
<b>RESULTATREGNSKAP</b>			
<b>Inntekter</b>			
Salgsinntekt		250 277	451 643
Annen driftsinntekt		23 800	748 827
<b>Sum inntekter</b>		<b>274 077</b>	<b>1 200 470</b>
<b>Kostnader</b>			
Varekostnad		14 668	20 773
Lønnskostnad	1, 2	9 110	-2 784
Avskrivning av driftsmidler og immaterielle eiendeler	3	67 500	190 300
Annen driftskostnad		304 474	722 880
<b>Sum kostnader</b>		<b>395 752</b>	<b>931 169</b>
<b>Driftsresultat</b>		<b>-121 675</b>	<b>269 301</b>
<b>Finansinntekter og finanskostnader</b>			
Annen renteinntekt		750	179
<b>Sum finansinntekter</b>		<b>750</b>	<b>179</b>
<b>Netto finans</b>		<b>750</b>	<b>179</b>
<b>Ordinært resultat før skattekostnad</b>			
Skattekostnad på resultat	4	-8 167	8 167
<b>Ordinært resultat etter skattekostnad</b>		<b>-112 758</b>	<b>261 313</b>
<b>Årsresultat</b>		<b>-112 758</b>	<b>261 313</b>
<b>Årsresultat etter minoritetsinteresser</b>		<b>-112 758</b>	<b>261 313</b>
<b>Totalresultat</b>		<b>-112 758</b>	<b>261 313</b>
<b>Overføringer og disponeringer</b>			
Avsatt til annen egenkapital			261 313
Overført fra annen egenkapital		-112 758	
<b>Sum overføringer og disponeringer</b>		<b>-112 758</b>	<b>261 313</b>



Organisasjonsnr: 917 436 886  
ÅMLI KRAN OG TRANSPORT AS

## BALANSE

Beløp i: NOK	Note	2024	2023
<b>BALANSE - EIENDELER</b>			
<b>Anleggsmidler</b>			
<b>Immaterielle eiendeler</b>			
Utsatt skattefordel	4		
<b>Varige driftsmidler</b>			
Tomter, bygninger o.a. fast eiendom	3		
Maskiner og anlegg	3		
Skip og flytende installasjoner	3		
Lastebiler, driftsløsøre, inventar, verktøy, ol.	3	156 800	230 400
<b>Sum varige driftsmidler</b>	<b>3</b>	<b>156 800</b>	<b>230 400</b>
Andre langsiktige fordringer	2		
<b>Sum anleggsmidler</b>		<b>156 800</b>	<b>230 400</b>
<b>Omløpsmidler</b>			
<b>Varer</b>			
<b>Fordringer</b>			
Kundefordringer		15 532	93 632
Andre kortsiktige fordringer		25 904	98 499
<b>Sum fordringer</b>		<b>41 436</b>	<b>192 131</b>
<b>Bankinnskudd, kontanter og lignende</b>			
Bankinnskudd, kontanter o. l.		139 193	195 867
<b>Sum bankinnskudd, kontanter og lignende</b>		<b>139 193</b>	<b>195 867</b>
<b>Sum omløpsmidler</b>		<b>180 630</b>	<b>387 998</b>
<b>SUM EIENDELER</b>		<b>337 430</b>	<b>618 398</b>
<b>BALANSE - EGENKAPITAL OG GJELD</b>			
<b>Egenkapital</b>			
<b>Innskutt egenkapital</b>			
Aksjekapital		30 000	30 000
<b>Sum innskutt egenkapital</b>		<b>30 000</b>	<b>30 000</b>
<b>Opptjent egenkapital</b>			



Annen egenkapital		264 487	377 245
<b>Sum opptjent egenkapital</b>		<b>264 487</b>	<b>377 245</b>
<b>Sum egenkapital</b>		<b>294 487</b>	<b>407 245</b>
<b>Gjeld</b>			
<b>Langsiktig gjeld</b>			
Utsatt skatt	4		8 167
<b>Sum avsetninger for forpliktelser</b>			<b>8 167</b>
<b>Annen langsiktig gjeld</b>			
<b>Sum langsiktig gjeld</b>		<b>0</b>	<b>8 167</b>
<b>Kortsiktig gjeld</b>			
Leverandørgjeld		28 149	202 785
Betalbar skatt	4		
Skyldig offentlige avgifter		14 793	201
<b>Sum kortsiktig gjeld</b>		<b>42 942</b>	<b>202 986</b>
<b>Sum gjeld</b>		<b>42 942</b>	<b>211 153</b>
<b>SUM EGENKAPITAL OG GJELD</b>		<b>337 430</b>	<b>618 398</b>



Organisasjonsnr: 917 436 886  
ÅMLI KRAN OG TRANSPORT AS

NOTEOPPLYSNINGER - SELSKAP - alle poster oppgitt i hele tall

## Note

Antall årsverk i regnskapsåret  
0.00

Sum Beløp

Balanseført verdi 31.12. Varige driftsmidler Immaterielle eiend.

## Konsernregnskap

Morselskapet sitt navn

Forretningskontor for morselskapet

## Begrunnelse for at datterselskap er utelatt fra konsolideringen

Samlet beløp - tilknyttet selskap Årets Fjorårets

Samlet beløp - foretak i samme konsern Årets Fjorårets

Samlet beløp - foretak i samme konsern Årets Fjorårets

Samlet beløp - felles kontrollert virksomhet Årets Fjorårets

Pantstillelse Beløp

Beholdning av egne aksjer Antall Pålydende Andel av aksjek.




# Årsregnskap 2024

## Åmli Kran Og Transport AS

Resultatregnskap  
Balanse  
Noter til regnskapet

Org.nr.: 917 436 886

 BankID Signing  
KIM TANDE  
2025-02-12

 BankID Signing  
KARSTEN HALVORSEN  
2025-02-17



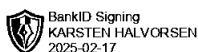
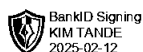
## RESULTATREGNSKAP

### ÅMLI KRAN OG TRANSPORT AS

DRIFTSINNEKTER OG DRIFTSKOSTNADER	Note	2024	2023
Salgsinntekt		250 277	451 643
Annen driftsinntekt		23 800	748 827
<b>Sum driftsinntekter</b>		<b>274 077</b>	<b>1 200 470</b>
Varekostnad		14 668	20 773
Lønnskostnad	1, 2	9 110	-2 784
Avskrivning av driftsmidler og immaterielle eiendeler	3	67 500	190 300
Annen driftskostnad		304 474	722 880
<b>Sum driftskostnader</b>		<b>395 752</b>	<b>931 169</b>
<b>Driftsresultat</b>		<b>-121 675</b>	<b>269 301</b>
<b>FINANSINNEKTER OG FINANSKOSTNADER</b>			
Annen renteinntekt		750	179
<b>Resultat av finansposter</b>		<b>750</b>	<b>179</b>
Resultat før skattekostnad		-120 925	269 480
Skattekostnad på resultat	4	-8 167	8 167
<b>Årsresultat</b>		<b>-112 758</b>	<b>261 313</b>
<b>OVERFØRINGER</b>			
Avsatt til annen egenkapital		0	261 313
Overført fra annen egenkapital		112 758	0
<b>Sum overføringer</b>		<b>-112 758</b>	<b>261 313</b>

ÅMLI KRAN OG TRANSPORT AS

SIDE 2





## BALANSE

### ÅMLI KRAN OG TRANSPORT AS

EIENDELER	Note	2024	2023
<b>ANLEGGSMIDLER</b>			
<b>VARIGE DRIFTSMIDLER</b>			
Lastebiler, driftsløsøre, inventar, verktøy, ol.	3	156 800	230 400
<b>Sum varige driftsmidler</b>	<b>3</b>	<b>156 800</b>	<b>230 400</b>
<b>Sum anleggsmidler</b>		<b>156 800</b>	<b>230 400</b>
<b>OMLØPSMIDLER</b>			
<b>FORDRINGER</b>			
Kundefordringer		15 532	93 632
Andre kortsiktige fordringer		25 904	98 499
<b>Sum fordringer</b>		<b>41 436</b>	<b>192 131</b>
Bankinnskudd, kontanter o.l.		139 193	195 867
<b>Sum omløpsmidler</b>		<b>180 630</b>	<b>387 998</b>
<b>Sum eiendeler</b>		<b>337 430</b>	<b>618 398</b>

ÅMLI KRAN OG TRANSPORT AS

SIDE 3





## BALANSE

### ÅMLI KRAN OG TRANSPORT AS

EGENKAPITAL OG GJELD	Note	2024	2023
<strong>EGENKAPITAL</strong>			
<strong>INNSKUTT EGENKAPITAL</strong>			
Aksjekapital		30 000	30 000
<strong>Sum innskutt egenkapital</strong>		<strong>30 000</strong>	<strong>30 000</strong>
<strong>OPPTJENT EGENKAPITAL</strong>			
Annen egenkapital		264 487	377 245
<strong>Sum opptjent egenkapital</strong>		<strong>264 487</strong>	<strong>377 245</strong>
<strong>Sum egenkapital</strong>		<strong>294 487</strong>	<strong>407 245</strong>
<strong>GJELD</strong>			
<strong>AVSETNING FOR FORPLIKTELSER</strong>			
Utsatt skatt	4	0	8 167
<strong>Sum avsetning for forpliktelser</strong>		<strong>0</strong>	<strong>8 167</strong>
<strong>KORTSIKTIG GJELD</strong>			
Leverandørgjeld		28 149	202 785
Skyldig offentlige avgifter		14 793	201
<strong>Sum kortsiktig gjeld</strong>		<strong>42 942</strong>	<strong>202 986</strong>
<strong>Sum gjeld</strong>		<strong>42 942</strong>	<strong>211 153</strong>
<strong>Sum egenkapital og gjeld</strong>		<strong>337 430</strong>	<strong>618 398</strong>

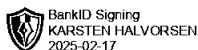
Åmli, 12.02.2025  
Styret i Åmli Kran Og Transport AS

KARSTEN HALVORSEN  
styreleder/daglig leder

KIM TANDE  
styremedlem

ÅMLI KRAN OG TRANSPORT AS

SIDE 4





## Regnskapsprinsipper

Årsregnskapet er satt opp i samsvar med regnskapsloven og NRS 8 - God regnskapsskikk for små foretak.

## DRIFTSINNTEKTER

Inntektsføring ved salg av varer skjer på leveringstidspunktet. Tjenester inntektsføres etter hvert som de leveres.

## SKATT

Skattekostnaden i resultatregnskapet omfatter både periodens betalbare skatt og endring i utsatt skatt. Utsatt skatt er beregnet med 0 på grunnlag av de midlertidige forskjeller som eksisterer mellom regnskapsmessige og skattemessige verdier, samt ligningsmessig underskudd til fremføring ved utgangen av regnskapsåret. Skatteøkende og skattereduserende midlertidige forskjeller som reverserer eller kan reverseres i samme periode er utlignet og nettoført.

## KLASSIFISERING OG VURDERING AV ANLEGGSMIDLER

Anleggsmidler omfatter eiendeler bestemt til varig eie og bruk. Anleggsmidler er vurdert til anskaffelseskost. Varige driftsmidler balanseføres og avskrives over driftsmidlets økonomiske levetid. Avskrivningsperioden for fast eiendom anskaffet etter 2009 er dekomponert i en del som gjelder råbygget og en del som gjelder faste tekniske installasjoner. Varige driftsmidler nedskrives til gjenvinnbart beløp ved verdifall som forventes ikke å være forbigående. Gjenvinnbart beløp er det høyeste av netto salgsverdi og verdi i bruk. Verdi i bruk er nåverdi av fremtidige kontantstrømmer knyttet til eiendelen. Nedskrivningen reverseres når grunnlaget for nedskrivningen ikke lenger er til stede.

## KLASSIFISERING OG VURDERING AV OMLØPSMIDLER

Omløpsmidler og kortsiktig gjeld omfatter normalt poster som forfaller til betaling innen ett år etter balansedagen, samt poster som knytter seg til varekretsløpet. Omløpsmidler vurderes til laveste verdi av anskaffelseskost og virkelig verdi.

## FORDRINGER

Kundefordringer og andre fordringer oppføres til pålydende etter fradrag for avsetning til forventet tap. Avsetning til tap gjøres på grunnlag av en individuell vurdering av de enkelte fordringene.

## Note 1 Lønnskostnader og antall årsverk

### LØNNSKOSTNADER

	2024	2023
Arbeidsgiveravgift	271	196
Pensjonskostnader	2 564	1 898
Andre ytelser	6 275	-4 878
<b>Sum</b>	<b>9 110</b>	<b>-2 784</b>

Selskapet har i 2024 sysselsatt 0 årsverk.



## Note 2 Lån og sikkerhetsstillelse til medlemmer av styrende organer

Selskapet har ikke gitt lån eller sikkerhetsstillelse til ledende personer, aksjeeiere med videre.

## Note 3 Anleggsmidler

	Driftsløstø, inventar ol.	Sum
Anskaffelseskost pr. 01.01.24	378 178	378 178
- Avgang i året	40 539	40 539
= <b>Anskaffelseskost 31.12.24</b>	<b>337 639</b>	<b>337 639</b>
Akkumulerte avskrivninger 31.12.24	180 839	180 839
= <b>Bokført verdi 31.12.24</b>	<b>156 800</b>	<b>156 800</b>
Årets ordinære avskrivninger	67 500	67 500
Økonomisk levetid	5 år	

## Note 4 Skatt

Årets skattekostnad	2024	2023
Resultatført skatt på ordinært resultat:		
Betalbar skatt	0	0
Endring i utsatt skattefordel	-8 167	8 167
<b>Skattekostnad ordinært resultat</b>	<b>-8 167</b>	<b>8 167</b>
Skattepliktig inntekt:		
Resultat før skatt	-120 925	269 480
Permanente forskjeller	0	0
Endring i midlertidige forskjeller	40 529	-128 184
Anvendelse av fremførbart underskudd	0	-141 296
<b>Skattepliktig inntekt</b>	<b>-80 396</b>	<b>0</b>
Betalbar skatt i balansen:		
Betalbar skatt på årets resultat	0	0
<b>Sum betalbar skatt i balansen</b>	<b>0</b>	<b>0</b>

Skatteeffekten av midlertidige forskjeller og underskudd til fremføring som har gitt opphav til utsatt skatt og utsatte skattefordeler, spesifisert på typer av midlertidige forskjeller

	2024	2023	Endring
Varige driftsmidler	24 516	65 045	40 529
<b>Sum</b>	<b>24 516</b>	<b>65 045</b>	<b>40 529</b>
Akkumulert fremførbart underskudd	-108 319	-27 923	80 396
Inngår ikke i beregningen av utsatt skatt	83 803	0	-83 803
<b>Grunnlag for utsatt skattefordel / skatt</b>	<b>0</b>	<b>37 122</b>	<b>37 122</b>
<b>Utsatt skattefordel / skatt (22 %)</b>	<b>0</b>	<b>8 167</b>	<b>8 167</b>



I henhold til God regnskapsskikk for små foretak balanseføres ikke utsatt skattefordel.

BankID Signing  
KIM TANDE  
2025-02-12

BankID Signing  
KARSTEN HALVORSEN  
2025-02-17