



ÅRSREGNSKAPET FOR REGNSKAPSÅRET 2020 - GENERELL INFORMASJON

Enheten

Organisasjonsnummer: 935 443 881
Organisasjonsform: Aksjeselskap
Foretaksnavn: TOFTØY FJORDBRUK AS
Forretningsadresse: Toftøysundvegen 214
5560 NEDSTRAND

Regnskapsår

Årsregnskapets periode: 01.01.2020 - 31.12.2020

Konsern

Morselskap i konsern: Nei

Regnskapsregler

Regler for små foretak benyttet: Nei
Benyttet ved utarbeidelsen av årsregnskapet til selskapet: Regnskapslovens alminnelige regler

Årsregnskapet fastsatt av kompetent organ

Bekreftet av representant for selskapet: Helge M. Nesse
Dato for fastsettelse av årsregnskapet: 18.06.2021

Grunnlag for avgivelse

År 2020: Årsregnskapet er elektronisk innlevert
År 2019: Tall er hentet fra elektronisk innlevert årsregnskap fra 2020

Det er ikke krav til at årsregnskapet m.v. som sendes til Regnskapsregisteret er undertegnet. Kontrollen på at dette er utført ligger hos revisor/enhetens øverste organ. Sikkerheten ivaretas ved at innsender har rolle/rettighet for innsending av årsregnskapet via Altinn, og ved at det bekreftes at årsregnskapet er fastsatt av kompetent organ.

Brønnøysundregistrene, 30.06.2022



Resultatregnskap

Beløp i: NOK	Note	2020	2019
RESULTATREGNSKAP			
Inntekter			
Salgsinntekt	10	135 146 454	218 583 403
Andre driftsinntekter		6 000	97 108
Sum inntekter		135 152 454	218 680 511
Kostnader			
Endring i beholdning av varer under tilvirkning og ferdig tilvirkede varer		-55 030 000	43 271 000
Varekostnad	11	125 629 374	80 046 874
Lønnskostnad	1	6 919 361	5 747 268
Avskrivning på driftsmidler og immaterielle egedelar	3	7 109 886	7 006 743
Andre driftskostnader	1, 10	25 055 110	17 549 149
Sum kostnader		109 683 731	153 621 035
Driftsresultat		25 468 723	65 059 477
Finansinntekter og finanskostnader			
Annen renteinntekt		597 916	1 827 170
Sum finansinntekter		597 916	1 827 170
Annen rentekostnad		527 566	229 041
Sum finanskostnader		527 566	229 041
Netto finans		70 351	1 598 129
Ordinært resultat før skattekostnad		25 539 073	66 657 606
Skattekostnad på ordinært resultat	7	5 617 962	14 879 693
Ordinært resultat etter skattekostnad		19 921 111	51 777 913
Årsresultat		19 921 111	51 777 913
Årsresultat etter minoritetsinteresser		19 921 111	51 777 913
Totalresultat		19 921 111	51 777 913



Resultatregnskap

Beløp i: NOK	Note	2020	2019
Overføringer og disponeringer			
Konsernbidrag			56 160 000
Avsett til annen egenkapital	8	19 921 111	
Overført frå annan egenkapital	8		-4 382 087
Sum overføringer og disponeringer		19 921 111	51 777 913



Balanse

Beløp i: NOK	Note	2020	2019
BALANSE - EIENDELER			
Anleggsmidler			
Immaterielle eiendeler			
Konsesjoner, patentar o.l.	3, 6	22 496 000	20 000 000
Utsatt skattefordel	7		
Sum immaterielle eiendeler		22 496 000	20 000 000
Varige driftsmidler			
Tomter, bygningar og anna fast eiendom	3, 6		
Oppdrettsutstyr	3, 6	40 713 000	41 686 000
Båtar	3, 6	4 512 500	2 447 300
Driftsløysøre, inventar o.l.	3, 6	17 800	19 300
Sum varige driftsmidler		45 243 300	44 152 600
Finansielle anleggsmidler			
Investeringar i aksjar og andelar		1 000	1 000
Sum finansielle anleggsmidler		1 000	1 000
Sum anleggsmidler		67 740 300	64 153 600
Omløpsmidler			
Varer			
Sum varer	2, 6	92 558 870	38 221 000
Fordringer			
Kundefordringar	5, 6	101 712 706	186 338
Andre fordringar	5	266 484	4 748 332
Konsernfordringer	5		97 827 185
Sum fordringar		101 979 191	102 761 855
Bankinnskudd, kontanter og lignende			
Bankinnskott, kontantar o.l.	1, 5	288 510	219 239
Sum bankinnskudd, kontanter og lignende		288 510	219 239
Sum omløpsmidler		194 826 571	141 202 094



Balanse

Beløp i: NOK	Note	2020	2019
SUM EIENDELER		262 566 871	205 355 694
BALANSE - EGENKAPITAL OG GJELD			
Egenkapital			
Innskutt egenkapital			
Aksjekapital	8, 9	1 000 000	1 000 000
Annen innskutt egenkapital	8	63 828 107	63 828 107
Sum innskutt egenkapital		64 828 107	64 828 107
Opptjent egenkapital			
Annan egenkapital	8	39 502 963	19 581 851
Sum opptjent egenkapital		39 502 963	19 581 851
Sum egenkapital		104 331 069	84 409 958
Gjeld			
Langsiktig gjeld			
Utsatt skatt	7	16 436 244	10 818 282
Sum avsetninger for forpliktelser		16 436 244	10 818 282
Annen langsiktig gjeld			
Gjeld til kredittinstitusjoner	4, 6	1 843 156	2 379 781
Sum annen langsiktig gjeld		1 843 156	2 379 781
Sum langsiktig gjeld		18 279 400	13 198 063
Kortsiktig gjeld			
Leverandørgjeld	5	36 850 592	30 480 600
Betalbar skatt	7		78 245
Skuldige offentlige avgifter		3 207 204	352 024
Kortsiktig konserngjeld	5, 6	97 359 071	
Anna kortsiktig gjeld	5	2 539 534	76 836 804
Sum kortsiktig gjeld		139 956 401	107 747 673
Sum gjeld		158 235 802	120 945 736
SUM EGENKAPITAL OG GJELD		262 566 871	205 355 694



Balanse

Beløp i: NOK	Note	2020	2019
---------------------	-------------	-------------	-------------



Resultatrekneskap			
Toftøy Fjordbruk AS			
	Note	2020	2019
DRIFTSINNEKTER OG DRIFTSKOSTNADER			
Salgsinntekt	10	135 146 454	218 583 403
Andre driftsinntekter		6 000	97 108
Sum driftsinntekter		135 152 454	218 680 511
Beholdningsendring		-55 030 000	43 271 000
Varekostnad	11	125 629 374	80 046 874
Lønnskostnad	1	6 919 361	5 747 268
Avskrivning på driftsmidler og immaterielle egedelar	3	7 109 886	7 006 743
Andre driftskostnader	1, 10	25 055 110	17 549 149
Sum driftskostnader		109 683 731	153 621 035
Driftsresultat		<u>25 468 723</u>	<u>65 059 477</u>
FINANSINNEKTER OG FINANSKOSTNADER			
Anna renteinntekt		597 916	1 827 170
Annan rentekostnad		527 566	229 041
Resultat av finansposter		70 351	1 598 129
Ordinært resultat før skattekostnad		<u>25 539 073</u>	<u>66 657 606</u>
Skattekostnad på ordinært resultat	7	5 617 962	14 879 693
Ordinært resultat		<u>19 921 111</u>	<u>51 777 913</u>
Årsoverskot (Årsunderskot)		<u>19 921 111</u>	<u>51 777 913</u>
OVERFØRINGAR			
Avsett konsernbidrag		0	56 160 000
Avsett til annan egenkapital	8	19 921 111	0
Overført frå annan egenkapital	8	0	-4 382 087
Sum overføringar		<u>19 921 111</u>	<u>51 777 913</u>
Toftøy Fjordbruk AS		Side 1	



Balanse			
Toftøy Fjordbruk AS			
EIGEDELAR	Note	2020	2019
ANLEGGSMIDLER			
Immaterielle egedelar:			
Konsesjoner, patentar o.l.	3, 6	22 496 000	20 000 000
Sum immaterielle egedelar		22 496 000	20 000 000
Varige driftsmidler:			
Oppdrettsutstyr	3, 6	40 713 000	41 686 000
Båtar	3, 6	4 512 500	2 447 300
Driftsløysøre, inventar o.l.	3, 6	17 800	19 300
Sum varige driftsmidler		45 243 300	44 152 600
Finansielle driftsmidler:			
Investeringar i aksjar og andelar		1 000	1 000
Sum finansielle anleggsmidler		1 000	1 000
Sum anleggsmidler		<u>67 740 300</u>	<u>64 153 600</u>
OMLØPSMIDLER			
Varer	2, 6	92 558 870	38 221 000
Fordringar:			
Kundefordringar	5, 6	101 712 706	186 338
Andre fordringar	5	266 484	4 748 332
Innskot konsernkonto-ordning	5	0	97 827 185
Sum fordringar		<u>101 979 191</u>	<u>102 761 855</u>
Bankinnskot, kontantar o.l.	1, 5	288 510	219 239
Sum omløpsmidler		<u>194 826 571</u>	<u>141 202 094</u>
Sum egedelar		<u>262 566 871</u>	<u>205 355 694</u>
Toftøy Fjordbruk AS		Side 2	



Balanse			
Toftøy Fjordbruk AS			
EIGENKAPITAL OG GJELD	Note	2020	2019
EIGENKAPITAL			
Innskoten egenkapital:			
Aksjekapital	8, 9	1 000 000	1 000 000
Innskoten annen egenkapital	8	63 828 107	63 828 107
Sum innskoten egenkapital		64 828 107	64 828 107
Opptjent egenkapital:			
Annan egenkapital	8	39 502 963	19 581 851
Sum opptjent egenkapital		39 502 963	19 581 851
Sum egenkapital		<u>104 331 069</u>	<u>84 409 958</u>
GJELD			
Avsetning for forpliktingar:			
Utsett skatt	7	16 436 244	10 818 282
Anna langsiktig gjeld:			
Gjeld til kredittinstitusjonar	4, 6	1 843 156	2 379 781
Sum anna langsiktig gjeld		1 843 156	2 379 781
Kortsiktig gjeld:			
Gjeld konsernkonto-ordning	5, 6	97 359 071	0
Leverandørgjeld	5	36 850 592	30 480 600
Betalbar skatt	7	0	78 245
Skuldige offentlege avgifter		3 207 204	352 024
Anna kortsiktig gjeld	5	2 539 534	76 836 804
Sum kortsiktig gjeld		<u>139 956 401</u>	<u>107 747 673</u>
Sum gjeld		<u>158 235 802</u>	<u>120 945 736</u>
Sum egenkapital og gjeld		<u>262 566 871</u>	<u>205 355 694</u>
Onarheim, 18.06.2021 Styret i Toftøy Fjordbruk AS			
<u>Gerhard Meidell Alsaker</u> (styreleiar)	<u>Hans Helge Vik</u> (styremedlem, dagleg leiar)	<u>Helge M. Nesse</u> (styremedlem)	
Toftøy Fjordbruk AS			Side 3




Kontantstrømoppstilling			
Toftøy Fjordbruk AS			
	Note	2020	2019
Kontantstrøm fra operasjonelle aktiviteter:			
	Resultat før skattekostnad	25 539 073	66 657 606
-	Betalt skatt i perioden	-78 245	0
+/-	Tap/gevinst ved salg av anleggsmidler	-6 000	0
+	Ordinære avskrivninger	7 109 886	7 006 743
+/-	Endring i varelager	-54 337 870	45 388 000
+/-	Endring i kundefordringer	-101 526 368	48 686 669
+/-	Endring i leverandørgjeld	6 369 993	-2 201 122
+/-	Endring i andre tidsavgrensningsposter	5 039 758	-2 621 472
=	Netto kontantstrøm fra operasjonelle aktiviteter	<u>-111 889 773</u>	<u>162 916 424</u>
Kontantstrøm fra investeringsaktiviteter:			
+	Innbetalinger ved salg av varige driftsmidler	66 000	0
-	Utbetalinger ved kjøp av varige driftsmidler	-10 756 586	-2 465 243
=	Netto kontantstrøm fra investeringsaktiviteter	<u>-10 690 586</u>	<u>-2 465 243</u>
Kontantstrøm fra finansieringsaktiviteter:			
-	Utbetalinger ved nedbetaling av langsiktig gjeld	-536 625	-519 079
+/-	Netto endring i kassakreditt/konsernkonto-ordning	195 186 256	-159 947 277
-	Utbetalinger av konsernbidrag	-72 000 000	0
=	Netto kontantstrøm fra finansieringsaktiviteter	<u>122 649 631</u>	<u>-160 466 356</u>
=	Netto endring i bankinnskot, kontantar o.l.	69 271	-15 175
+	Beholdning av bankinnskot, kontantar o.l. pr 01.01.	219 239	234 414
=	Beholdning av bankinnskot, kontantar o.l. pr 31.12.	<u>288 510</u>	<u>219 239</u>
Toftøy Fjordbruk AS		Side 4	



2020

Å
R
S
R
E
K
N
E
S
K
A
P

Toftøy Fjordbruk AS



Lokalitet Langøy
Foto: Andre H. Mundal

Alsaker  Fjordbruk



Styret si melding – 2020

Toftøy Fjordbruk AS

Verksemda

Toftøy Fjordbruk AS driv med matfiskoppdrett av laks. Produksjonen av laks skjer på lokalitetar i Tysvær kommune i Rogaland. Hovudadministrasjonen for selskapet ligg på Onarheim i Sunnhordland.

Resultat og drift for 2020

Toftøy Fjordbruk AS fekk eit resultat før skatt på kr 25,5 millionar. Dette er ein betydeleg reduksjon samanlikna med 2019, noko som i all hovudsak skuldast eit lågare slaktekvantum.

Produksjonen har i all hovudsak gått i samsvar med planar. Toftøy Fjordbruk AS har lagt ned mykje arbeid i oppfølging av lakselus. Nivået av lakselus har gjennom heile 2020 lege under gjeldande krav sett av styresmaktene.

Produksjonskapasiteten pr konsesjon blir i dag regulert ut frå ei ordning med maksimal tillatt biomasse (MTB). Med MTB-ordninga har ein framleis potensiale til å auke produksjonen og såleis betre konkurransekrafta.

Ein har i selskapet framleis sterk fokus på effektiv drift og kostnadskontroll.

Vidare drift

Årsrekneskapan er utarbeidd under føresetnad om vidare drift.

Arbeidsmiljø

Personalforhold og arbeidsmiljø er eit prioritert område i selskapet, både i samband med planlegging av investeringar og i den daglege drifta. Det er lagt vekt på å investere i anlegg, flåtar og båtar som lettar og trygger arbeidet for dei tilsette. Mange av flåtane har eigne bustader med gode fasilitetar.

Sjukefråvær:

Toftøy Fjordbruk AS	2020	2019
Korttidssjukefråvær	1,3 %	1,0 %
Langtidssjukefråvær	0,0 %	0,8 %
Sum sjukefråvær	1,3 %	1,8 %

Auken i korttidssjukefråvær skuldast i hovudsak ekstra fråvær i samband med covid-19. Det har ikkje vore arbeidsulykker med personskade ved selskapet sine arbeidsplassar dette året.



Styret si melding – 2020

Toftøy Fjordbruk AS

Ytre miljø

Drifta til Toftøy Fjordbruk AS har i 2020 vore i samsvar med dei løyve som er gitt frå myndigheitene. Selskapet sin aktivitet er direkte knytt til dei naturgjevne forholda i området der ein er lokalisert.

Likestilling og diskriminering

Av selskapet sine 8 fast tilsette er det ingen kvinner. Det er ingen forskjellsbehandling grunna kjønn, t.d. i saker som gjeld tilsetjing, lønn, avansement og rekruttering. Styret er sett saman av 3 medlemmer (menn).

Selskapet har som mål at diskriminering ikkje skal finne stad. Alsaker-konsernet, som selskapet er ei del av, har i dag eit mangfald i arbeidsstokken både med omsyn til alder, kjønn og etnisitet.

Forskning og utvikling

Selskapet har, til liks med dei øvrige selskapa i konsernet, ei høg innovasjonstakt.

Finansiell risiko

Marknads- og valutarisiko

Selskapet har ingen direkte valutarisiko då all omsetnad, varekjøp og finansiering skjer i norske kroner. Likevel vil endring i valutaforhold ha stor konsekvens for eksportprisen på norsk laks, som er selskapet sitt hovudprodukt. Langt over 90% av den norske produksjonen av laks vert eksportert, og den viktigaste marknaden vil vere EU der hovudvalutaen er euro.

I tillegg er selskapet eksponert mot endringar i rentenivået då all gjeld p.t. har flytande rente.

Kredittrisiko

Historisk har selskapet ikkje hatt tap på fordringar. Selskapet sin strategi har heile tida vore å ha tett oppfølging på alle fordringar, samt å ikkje selje til kundar ein har lite kunnskap om. Likevel har Alsaker-konsernet, som Toftøy Fjordbruk AS er ein del av, valt å teikne kredittforsikring. Kredittforsikringa gjeld alle kundar, utanom 3-4 store kundar som ein har inngåande kjennskap til.

Likviditetsrisiko

Selskapet sin likviditet er god, og det er ikkje beslutta å innføre tiltak som endrer likviditetsrisikoen. Alle nyinvesteringar vil, så langt råd, bli langsiktig finansierte, anten gjennom nye pantelån eller leasing. Konsernet har som mål at all langsiktig finansiering skal ha lang og regelmessig nedbetalingstid.

Selskapet tek del i Alsaker AS si konsernkontoordning.



Styret si melding – 2020

Toftøy Fjordbruk AS

Forslag til disponering av resultat

Styret meiner at den avlagte rekneskapen gjev eit rettvise bilete av den økonomiske stillinga for Toftøy Fjordbruk AS, og føreslår at overskotet på kr 19.921.111 blir disponert på følgjande måte:

Toftøy Fjordbruk AS	2020
Avsett til konsernbidrag	0
Avstt til annan eigenkapital	19 921 111
Sum disponert	19 921 111

Drift hittil i 2021, samt utsiktene framover

Første del av 2021 har stort sett gått som planlagt for selskapet. Sjøtemperaturen denne vinteren har vore vekslende. I januar og deler av februar var det svært kaldt, medan resten av februar og mars var det relativt mildt. Samla har dette gitt føring og tilvekst i tråd med det som er normalt for årstida.

Covid-19

Det er venta at tiltaka rundt covid-19 viruset, som Verdens helseorganisasjon klassifiserte som ein global pandemi frå og med mars 2020, skal bli gradvis mindre omfattande etter kvart som fleire og fleire av verdas befolkning blir vaksinerte. I samband med dette er det venta at etterspurnaden etter laks skal auke - særskilt innan hotell-, restaurant- og cateringverksemd (HORECA). Dette gir grunn til forventning om relativt gode prisar på laks framover.

Styret vil til slutt takke dei tilsette for den gode arbeidsinnsatsen gjennom året, og kundar og leverandørar for godt samarbeid.

Onarheim, 18. juni 2021

Gerhard Meidell Alsaker
(styreleiar)

Helge M. Nesse
(styremedlem)

Hans Helge Vik
(styremedlem, dagleg leiar)






Resultatrekneskap			
Toftøy Fjordbruk AS			
	Note	2020	2019
DRIFTSINNTEKTER OG DRIFTSKOSTNADER			
Salgsinntekt	10	135 146 454	218 583 403
Andre driftsinntekter		6 000	97 108
Sum driftsinntekter		135 152 454	218 680 511
Beholdningsendring		-55 030 000	43 271 000
Varekostnad	11	125 629 374	80 046 874
Lønnskostnad	1	6 919 361	5 747 268
Avskrivning på driftsmidler og immaterielle egedelar	3	7 109 886	7 006 743
Andre driftskostnader	1, 10	25 055 110	17 549 149
Sum driftskostnader		109 683 731	153 621 035
Driftsresultat		<u>25 468 723</u>	<u>65 059 477</u>
FINANSINNTEKTER OG FINANSKOSTNADER			
Anna renteinntekt		597 916	1 827 170
Annan rentekostnad		527 566	229 041
Resultat av finansposter		70 351	1 598 129
Ordinært resultat før skattekostnad		<u>25 539 073</u>	<u>66 657 606</u>
Skattekostnad på ordinært resultat	7	5 617 962	14 879 693
Ordinært resultat		<u>19 921 111</u>	<u>51 777 913</u>
Årsoverskot (Årsunderskot)		<u>19 921 111</u>	<u>51 777 913</u>
OVERFØRINGAR			
Avsett konsernbidrag		0	56 160 000
Avsett til annan egenkapital	8	19 921 111	0
Overført frå annan egenkapital	8	0	-4 382 087
Sum overføringar		<u>19 921 111</u>	<u>51 777 913</u>



Balanse			
Toftøy Fjordbruk AS			
EIGEDLAR	Note	2020	2019
ANLEGGSMIDLER			
Immaterielle egedelar:			
Konsesjoner, patentar o.l.	3, 6	22 496 000	20 000 000
Sum immaterielle egedelar		22 496 000	20 000 000
Varige driftsmidler:			
Oppdrettsutstyr	3, 6	40 713 000	41 686 000
Båtar	3, 6	4 512 500	2 447 300
Driftsløysøre, inventar o.l.	3, 6	17 800	19 300
Sum varige driftsmidler		45 243 300	44 152 600
Finansielle driftsmidler:			
Investeringar i aksjar og andelar		1 000	1 000
Sum finansielle anleggsmidler		1 000	1 000
Sum anleggsmidler		<u>67 740 300</u>	<u>64 153 600</u>
OMLØPSMIDLER			
Varer	2, 6	92 558 870	38 221 000
Fordringar:			
Kundefordringar	5, 6	101 712 706	186 338
Andre fordringar	5	266 484	4 748 332
Innskot konsernkonto-ordning	5	0	97 827 185
Sum fordringar		<u>101 979 191</u>	<u>102 761 855</u>
Bankinnskot, kontantar o.l.	1, 5	288 510	219 239
Sum omløpsmidler		<u>194 826 571</u>	<u>141 202 094</u>
Sum egedelar		<u>262 566 871</u>	<u>205 355 694</u>
Toftøy Fjordbruk AS		Side 2	



Balanse			
Toftøy Fjordbruk AS			
EIGENKAPITAL OG GJELD	Note	2020	2019
EIGENKAPITAL			
Innskoten egenkapital:			
Aksjekapital	8, 9	1 000 000	1 000 000
Innskoten annan egenkapital	8	63 828 107	63 828 107
Sum innskoten egenkapital		64 828 107	64 828 107
Opptent egenkapital:			
Annan egenkapital	8	39 502 963	19 581 851
Sum opptjent egenkapital		39 502 963	19 581 851
Sum egenkapital		<u>104 331 069</u>	<u>84 409 958</u>
GJELD			
Avsetning for forpliktingar:			
Utsett skatt	7	16 436 244	10 818 282
Anna langsiktig gjeld:			
Gjeld til kredittinstitusjonar	4, 6	1 843 156	2 379 781
Sum anna langsiktig gjeld		1 843 156	2 379 781
Kortsiktig gjeld:			
Gjeld konsernkonto-ordning	5, 6	97 359 071	0
Leverandørgjeld	5	36 850 592	30 480 600
Betalbar skatt	7	0	78 245
Skuldige offentlege avgifter		3 207 204	352 024
Anna kortsiktig gjeld	5	2 539 534	76 836 804
Sum kortsiktig gjeld		<u>139 956 401</u>	<u>107 747 673</u>
Sum gjeld		<u>158 235 802</u>	<u>120 945 736</u>
Sum egenkapital og gjeld		<u>262 566 871</u>	<u>205 355 694</u>
Onarheim, 18.06.2021			
Styret i Toftøy Fjordbruk AS			
			
Gerhard Meidell Alsaker (styreleiar)	Hans Helge Vik (styremedlem, dagleg leiar)	Helge M. Nesse (styremedlem)	
Toftøy Fjordbruk AS		Side 3	



Kontantstrømoppstilling			
Toftøy Fjordbruk AS			
	Note	2020	2019
Kontantstrøm fra operasjonelle aktiviteter:			
		25 539 073	66 657 606
-	Resultat før skattekostnad		
-	Betalt skatt i perioden	-78 245	0
+/-	Tap/gevinst ved salg av anleggsmidler	-6 000	0
+	Ordinære avskrivninger	7 109 886	7 006 743
+/-	Endring i varelager	-54 337 870	45 388 000
+/-	Endring i kundefordringer	-101 526 368	48 686 669
+/-	Endring i leverandørgjeld	6 369 993	-2 201 122
+/-	Endring i andre tidsavgrensningsposter	5 039 758	-2 621 472
=	Netto kontantstrøm fra operasjonelle aktiviteter	<u>-111 889 773</u>	<u>162 916 424</u>
Kontantstrøm fra investeringsaktiviteter:			
+	Innbetalinger ved salg av varige driftsmidler	66 000	0
-	Utbetalinger ved kjøp av varige driftsmidler	-10 756 586	-2 465 243
=	Netto kontantstrøm fra investeringsaktiviteter	<u>-10 690 586</u>	<u>-2 465 243</u>
Kontantstrøm fra finansieringsaktiviteter:			
-	Utbetalinger ved nedbetaling av langsiktig gjeld	-536 625	-519 079
+/-	Netto endring i kassakreditt/konsernkonto-ordning	195 186 256	-159 947 277
-	Utbetalinger av konsernbidrag	-72 000 000	0
=	Netto kontantstrøm fra finansieringsaktiviteter	<u>122 649 631</u>	<u>-160 466 356</u>
=	Netto endring i bankinnskot, kontantar o.l.	69 271	-15 175
+	Beholdning av bankinnskot, kontantar o.l. pr 01.01.	219 239	234 414
=	Beholdning av bankinnskot, kontantar o.l. pr 31.12.	<u>288 510</u>	<u>219 239</u>



Noter

Toftøy Fjordbruk AS

Rekneskapsprinsipp

I årsrekneskapen er alle postar verdsette og periodiserte i samsvar med rekneskapslova sine bestemmelsar, og reglane som følgjer av god rekneskapskikk for øvrige foretak.

Driftsinntekter og -kostnader

Inntektsføring skjer etter oppteningsprinsippet, som normalt vil vere leveringstidspunktet for varer og tenester. Kostnader blir tatt med etter samanstillingsprinsippet, dvs at kostnader blir tatt med i samme periode som tilhøyrande inntekter blir inntektsførte.

Klassifisering

Eigedelar bestemt til varig eige eller bruk, samt fordringar med forfall meir enn eitt år etter balansedagen, er tatt med som anleggsmidlar. Øvrige eigedeler er klassifisert som omløpsmidlar. Gjeld som på opptakstidspunktet forfell seinare enn eitt år etter utløpet av rekneskapsperioden, er oppført som langsiktig gjeld.

Varige driftsmidlar og avskrivningar

Varige driftsmidlar er vurdert til historisk kost etter frådrag for lineære avskrivningar som er sett på grunnlag av kostpris og forventa økonomisk levetid. Forbetring utover opprinneleg standard vert balanseført og avskrive over resterande levetid for driftsmiddelet.

Leasing

Ein leigeavtale blir klassifisert som finansiell eller operasjonell i samsvar med det reelle innhaldet i den enkelte avtale. Dersom hovuddelen av den økonomiske risiko og kontroll knytta til leigeobjektet er gått over på leigetakar, vert avtalen klassifisert som finansiell. Andre leigeavtalar blir klassifiserte som operasjonelle.

Driftsmidlar i leigeavtalar vurdert som finansiell leasing, blir aktivert i balansen til verdien av vederlaget i leigeavtalen og blir avskrive som varige driftsmidlar. Avdragsdelen av leigeforpliktinga blir vist som langsiktig gjeld. Denne gjelda blir redusert med betalt leige etter frådrag for berekna rentekostnad.

Konsesjonar og goodwill

Konsesjonar i balansen representerer erverva konsesjonar gjennom oppkjøp. I Norge er det ingen tidsbegrensingar på konsesjonar. Ordinære avskrivningar på konsesjonar blir såleis ikkje gjennomført.

Goodwill representerer meirverdiar i samband med oppkjøp av verksemd utover verdien av konsesjon. Ut frå ein vurdering av levetid for goodwill, som mellom anna representerer verdien på selskapet sine lokalitetar, samt synergigevinstar og stordriftsfordelar i konsernet, blir goodwill avskrive over maksimalt 10 år.

Aksjar og andelar

Andre aksjar som er oppført i rekneskapen er bokført til kostpris. I dei tilfelle der verkeleg verdi er lågare enn kostpris og dette ikkje er forbigåande, er det gjort nedskrivning.

Varebeholdning

Beholdning av fisk i sjø er vurdert til den lågaste av full tilverknadskost og forventa salgspris. Innkjøpte råvarer er vurdert til innkjøpspris. Til grunn for full tilverknadskost vert nytta gjennomsnittleg tilverknadskostnad for alle selskap i konsernet.

Fordringar

Fordringar er oppført i balansen til pålydande.



Noter

Toftøy Fjordbruk AS

Skattekostnad og utsett skatt

Skattekostnaden er knytt til det rekneskapsmessige resultat og betalbar skatt og endring i netto utsett skatt.

Utsett skatt i resultatrekneskapen er skatt berekna på endringar i midlertidige forskjellar mellom skattemessige og rekneskapsmessige verdiar. Utsett skatt blir avsett som langsiktig gjeld i balansen. I den grad utsett skattefordel overstig utsett skatt, tar ein med utsett skattefordel i balansen i samsvar med god rekneskapskikk.

Kontantstraumanalyse

Kontantstraumanalysen er utarbeidd etter den indirekte metoden.

Valutarisiko

Selskapet har ingen direkte valutarisiko då all omsetnad, varekjøp og finansiering skjer i NOK. Likevel vil endring i valutaforhold ha stor konsekvens for eksportprisen på norsk laks, som er selskapet sitt hovudprodukt. Langt over 90 % av den norske produksjonen av laks vert eksportert, og den viktigaste marknaden er EU, der hovudvalutaen er euro.

Morselskap

Morselskap til Toftøy Fjordbruk AS er Alsaker Fjordbruk AS på Onarheim i Tysnes kommune. Toftøy Fjordbruk AS sin rekneskap er å finne på Alsaker Fjordbruk AS sitt hovudkontor på Onarheim.

Note 1 - Lønnskostnad, antall tilsette, godtgjersle, lån til tilsette mm

Lønnskostnader er sett saman av følgjande postar:

Lønnskostnader	2020	2019
Lønningar	5 858 444	4 624 204
Arbeidsgjevaravgift	778 414	765 604
Pensjonskostnader	114 171	116 473
Andre ytingar	168 332	240 987
Sum lønnskostnader	6 919 361	5 747 268

Gjennomsnittleg antall årsverk: 7,9 8,0

Ytingar til leiande personar	Dagleg leiar	Styret
Lønn	0	0
Pensjonsutgifter	0	0
Andre ytingar	0	0
Sum	0	0

Det er ikkje ytt lån til eller stilt sikkerhet for leiande personar, aksjeeigarar, tilsette m.m. Det finst heller ingen avtale om bonus, overskotsdeling, opsjoner m.m. til fordel for dagleg leiar eller leiar av styret. Selskapet har ingen forpliktingar knytta til teikningsrettar, opsjonar m.m. som gir tilsette rett til teikning, kjøp eller salg av aksjar eller grunnfondsbevis.



Noter

Toftøy Fjordbruk AS

Obligatorisk tenestepensjon (OTP):

Selskapet er pliktig til å ha tenestepensjon etter lov om obligatorisk tenestepensjon. Ein har innført ei innskotsbasert pensjonsordning for alle tilsette, som oppfyller krava i denne lova.

Revisor:

Tekst	2020	2019
Lovpålagt revisjon	33 500	30 500
Andre attestasjonstenester	8 000	10 000
Sum	41 500	40 500

Bundne skattetrekkmidlar:

Tekst	2020	2019
Skattetrekkkonto pr 31.12.	287 688	218 417
Sum	287 688	218 417

Note 2 - Varer

Tekst	2020	2019
Råvarer	1 599 870	2 292 000
Varer under tilverknad	90 959 000	35 929 000
Ferdigvarer	0	0
Sum	92 558 870	38 221 000



Noter

Toftøy Fjordbruk AS

Note 3 - Spesifikasjon av anleggsmidler

Immaterielle egedelar:

Tekst	Konsesjonar	Goodwill	SUM
Anskaffelsekost 01.01	20 000 000	10 000 000	30 000 000
+ Tilgong i året	2 496 000	0	2 496 000
- Avgong i året	0	0	0
= Anskaffelsekost 31.12	22 496 000	10 000 000	32 496 000
- Samla av- og nedskrivning	0	10 000 000	10 000 000
Bokført verdi 31.12.	22 496 000	0	22 496 000
Ordinære av- og nedskrivningar i år			0
Okonomisk levetid		10 år	
Avskrivingsplan		Lineær	

Varige driftsmidler:

Tekst	Oppdretts- utstyr	Båtar	Driftsløysøre, inventar o.l.	SUM
Anskaffelsekost 01.01	103 273 305	6 469 292	125 263	109 867 861
+ Tilgong i året	5 813 931	2 446 655		8 260 586
- Avgong i året	15 760	1 387 502	0	1 403 262
= Anskaffelsekost 31.12	109 071 476	7 528 445	125 263	116 725 184
- Samla av- og nedskrivning	68 358 476	3 015 945	107 463	71 481 884
Bokført verdi 31.12.	40 713 000	4 512 500	17 800	45 243 300
Ordinære av- og nedskrivningar i år	6 786 931	321 455	1 500	7 109 886
Okonomisk levetid	3-25 år	5-15 år	10	
Avskrivingsplan	Lineær	Lineær	Lineær	

Note 4 – Forfallsstruktur langsiktig gjeld

	2021	2022	2023	2024	2025	Etter 2025	Sum
Gjeld til kredittinstitusjonar	550 000	570 000	590 000	133 156			1 843 156
Øvrig langsiktig gjeld						0	0
Sum	550 000	570 000	590 000	133 156		0	1 843 156



Noter

Toftøy Fjordbruk AS

Note 5 – Mellomverande med selskap i samme konsern m.v.

Fordringer på selskap i samme konsern:

	2020	2019
Kundefordringer	26 906 054	196 133
Innskot konsernkonto-ordning	0	97 827 185
Andre fordringar	0	0
Sum	26 906 054	98 023 317

Gjeld til selskap i samme konsern:

	2020	2019
Øvrig langsiktig gjeld	0	0
Gjeld konsernkonto-ordning	97 359 071	0
Leverandørgjeld	16 932 407	19 577 814
Anna kortsiktig gjeld	0	72 000 000
Sum	114 291 477	91 577 814

Note 6 - Pantestillingar

Bokført gjeld som er sikra med pant:

	2020	2019
Gjeld til kredittinstitusjonar	1 843 156	2 379 781
Øvrig langsiktig gjeld	0	0
Gjeld konsernkonto-ordning	97 359 071	0
Sum	99 202 227	2 379 781

Bokført verdi av eigedelar stilt som sikkerhet for pantsikra gjeld:

	2020	2019
Konsesjonar	22 496 000	20 000 000
Varige driftsmidlar	45 243 300	44 152 600
Varer	92 558 870	38 221 000
Kundefordringer	74 806 652	0
Sum	235 104 822	102 373 600

Toftøy Fjordbruk AS deltar som underkontoinehavar i Alsaker AS sin konsernkonto-ordning. Underkontoinehavar kausjonerer som solidarisk selvskyldnerkausjonist for dei forpliktingar som Alsaker AS har til ei kvar tid.



Noter

Toftøy Fjordbruk AS

Note 7 - Skatt

Resultatført skatt på ordinært resultat:

Spesifikasjon	2020	2019
Betalbar skatt	0	78 245
Skatteeffekt av avgitt konsernbidrag	0	15 840 000
Skatteeffekt av mottatt konsernbidrag	0	0
Endring utsett skatt/skattefordel	5 617 962	-1 038 552
Skattekostnad på ordinært resultat	5 617 962	14 879 693
Effektiv skattesats med skattesats 22%	22,3 %	0,2

Grunnlag betalbar skatt:

Spesifikasjon	2020	2019
Ordinært resultat før skatt	25 539 073	66 657 606
Endring i midlertidige forskjeller	-55 525 661	43 404 174
SkatteFUNN (permanent forskjell)	-3	-511 862
SkatteFUNN endring tidlegare år (permanent forskjell)		1 500 000
Andre permanente forskjeller	-2 878	-10 779
Framførbart underskot, endring	29 989 468	-38 683 480
Avgitt konsernbidrag	0	-72 000 000
Mottatt konsernbidrag (med skatteeffekt)	0	0
Grunnlag betalbar skatt	0	355 659

Betalbar skatt i balansen:

Spesifikasjon	2020	2019
Betalbar skatt	0	78 245
Sum betalbar skatt i balansen	0	78 245

Skatteeffekten av midlertidige forskjeller og underskot til framføring som har ført til utsett skatt og utsette skattefordelar, spesifisert på typar av midlertidige forskjeller:

Spesifikasjon	2020	2019	Endring
Varelager	90 959 000	35 929 000	-55 030 000
Varige driftsmidler	12 243 622	11 782 773	-460 850
Gevinst- og tapskonto	-42 797	110 217	153 014
Akkumulert framførbart underskot	-29 989 468	0	29 989 468
Balansførte leasingavtalar	1 539 844	1 352 019	-187 825
SUM	74 710 201	49 174 009	-25 536 193
Skattesats som er nytta:	22 %	22 %	
Utsett skatt	16 436 244	10 818 282	-5 617 962



Noter

Toftøy Fjordbruk AS

Note 8 - Eigenkapital

	Aksjekapital	Innskoten annan eigenkap.	Annan eigenkapital	Sum eigenkapital
Eigenkapital 01.01.	1 000 000	63 828 107	19 581 851	84 409 958
Frå årets resultat			19 921 111	19 921 111
Konsernbidrag frå mor				0
Eigenkapital 31.12.	1 000 000	63 828 107	39 502 963	104 331 069

Note 9 – Antall aksjar, eigarstruktur m.m.

Aksjeoversikt:

Aksjeklasse	Antall aksjar	Pålydande	Aksjekapital
	1 000	1 000	1 000 000

Eigarstruktur:

Namn	Antall aksjar	Eigarandel	Stemmeandel
Alsaker Fjordbruk AS	1 000	100,0 %	100,0 %

Styreleiar Gerhard Meidell Alsaker kontrollerer indirekte 100 % av aksjane i Alsaker Fjordbruk AS.

Note 10 - Transaksjonar med nærstående partar

Salg av varer og tenester:

Nærstående part	Type transaksjon	2020	2019
Selskap i Alsaker-konsernet	Arbeidstimar	250 454	778 014
Selskap i Alsaker-konsernet	Utleige utstyr	0	0
Sum salg av varer og tenester		250 454	778 014

Selskapet selger deler av sitt volum av laks til Ocean Supreme AS (som er eigd 29 % av Alsaker Fjordbruk AS). All handel skjer til gjeldande marknadspris.

Kjøp av varer og tenester:

Nærstående part	Type transaksjon	2020	2019
Morselskap	Kjøp av administrative tenest	4 307 241	1 458 407
Selskap i Alsaker-konsernet	Kjøp av smolt	0	23 910 771
Selskap i Alsaker-konsernet	Kjøp av pakketenester	415 305	11 566 504
Selskap i Alsaker-konsernet	Kjøp av rensefisk	7 444 923	4 441 420
Selskap i Alsaker-konsernet	Leige av arbeidsbåt	19 407 938	11 789 173
Selskap i Meidell-konsernet	Kjøp av tenester	840 222	262 818
Sum kjøp av varer og tenester		32 415 629	53 429 093



Noter

Toftøy Fjordbruk AS

Note 11 - FoU-aktivitet

	2020	2019
SkatteFUNN	0	511 862
SkatteFUNN endring tidlegare år	-1 500 000	-1 500 000
Sum skattefunn	-1 500 000	-988 138

Påløpte FoU-kostnader vert fortløpande kostnadsført. Skattefunn blir avsett det året det er innvilga frå Norges Forskningsråd, og blir ført som ein reduksjon av varekostnad.



Til generalforsamlinga i Toftøy Fjordbruk AS

Melding frå uavhengig revisor

Fråsegn om revisjonen av årsrekneskapen

Konklusjon

Vi har revidert Toftøy Fjordbruk AS sin årsrekneskap som er samansett av balanse per 31. desember 2020, resultatrekneskap og kontantstraumoppstilling for rekneskapsåret avslutta per denne datoen og notar til årsrekneskapen, medrekna eit samandrag av viktige rekneskapsprinsipp.

Etter vår meining er årsrekneskapen som følgjer med, gitt i samsvar med lov og forskrifter og gir eit rettvise bilette av selskapet si finansielle stilling per 31. desember 2020, og av resultatata og kontantstraumane for rekneskapsåret som vart avslutta per denne datoen, i samsvar med rekneskapslova sine reglar og god rekneskapskikk i Noreg.

Grunnlag for konklusjonen

Vi har gjennomført revisjonen i samsvar med lov, forskrift og god revisjonsskikk i Noreg, medrekna dei internasjonale revisjonsstandardane International Standards on Auditing (ISA-ane). Våre oppgåver og plikter etter desse standardane er beskrivne i *Revisor sine oppgåver og plikter ved revisjon av årsrekneskapen*. Vi er uavhengige av selskapet slik det er krav om i lov og forskrift, og har oppfylt dei andre etiske pliktene våre i samsvar med desse krava. Etter vår oppfatning er innhenta revisjonsbevis tilstrekkeleg og formålstenleg som grunnlag for konklusjonen vår.

Ytterlegare informasjon

Leiinga er ansvarleg for ytterlegare informasjon. Ytterlegare informasjon omfattar informasjon i årsrapporten bortsett frå årsrekneskapen og den tilhøyrande revisjonsmeldinga.

Vår fråsegn om revisjonen av årsrekneskapen dekkjer ikkje ytterlegare informasjon, og vi attesterer ikkje den ytterlegare informasjonen.

I samband med revisjonen av årsrekneskapen er det oppgåva vår å lese den ytterlegare informasjonen for å vurdere om det er vesentleg inkonsistens mellom han og årsrekneskapen eller kunnskap vi har opparbeidd under revisjonen, eller om han tilsynelatande inneheld vesentleg feilinformasjon.

Dersom vi konkluderer med at den ytterlegare informasjonen inneheld vesentleg feilinformasjon er vi pålagde å rapportere det. Vi har ikkje noko å rapportere i så måte.

Styret og dagleg leiar sitt ansvar for årsrekneskapen

Styret og dagleg leiar (leiinga) er ansvarleg for å utarbeide årsrekneskapen i samsvar med lov og forskrifter, og for at han gir eit rettvise bilette i samsvar med rekneskapslova sine reglar og god rekneskapskikk i Noreg. Leiinga er også ansvarleg for naudsynt intern kontroll for å kunne utarbeide

PricewaterhouseCoopers AS, Sandviksbodene 2A, Postboks 3984 - Sandviken, NO-5835 Bergen

T: 02316, org. no.: 987 009 713 MVA, www.pwc.no

Statsautoriserte revisorer, medlemmer av Den norske Revisorforening og autorisert regnskapsførererselskap



Melding frå uavhengig revisor - Toftøy Fjordbruk AS



ein årsrekneskap som ikkje inneheld vesentleg feilinformasjon, verken som følgje av misleg framferd eller feil som ikkje er tilsikta.

Ved utarbeidinga av årsrekneskapen må leiinga ta standpunkt til selskapet si evne til å halde fram med drifta og opplyse om tilhøve av betydning for dette. Føresetnaden om at drifta kan halde fram, skal leggjast til grunn for årsrekneskapen så lenge det ikkje er sannsynleg at verksemda vil bli avvikla.

Revisor sine oppgåver og plikter ved revisjon av årsrekneskapen

Målet med revisjonen er å oppnå tryggande sikkerheit for at årsrekneskapen totalt sett ikkje inneheld vesentleg feilinformasjon, verken som følgje av misleg framferd eller feil som ikkje er tilsikta, og å gi ei revisjonsmelding som inneheld konklusjonen vår. Tryggande sikkerheit er ein høg grad av tryggleik, men ingen garanti for at ein revisjon utført i samsvar med lov, forskrift og god revisjonsskikk i Noreg, og ISA-ane, alltid vil avdekke vesentleg feilinformasjon som eksisterer. Feilinformasjon kan oppstå som følgje av misleg framferd eller feil som ikkje er tilsikta. Feilinformasjon blir vurdert som vesentleg dersom han, åleine eller samla, innanfor rimelege grenser kan forventast å påverke økonomiske avgjerder som brukarane tar basert på årsrekneskapen.

For beskriving av revisor sine oppgåver og plikter visar vi til <https://revisorforeningen.no/revisjonsberetninger>

Utsegn om andre lovmessige krav


Konklusjon om årsmeldinga

Basert på revisjonen vår av årsrekneskapen slik den er beskriven ovanfor, meiner vi at opplysningane i årsmeldinga om årsrekneskapen, føresetnaden om at drifta skal halde fram og framlegget til resultatdisponering er konsistente med årsrekneskapen og er i samsvar med lov og forskrifter.

Konklusjon om registrering og dokumentasjon

Basert på revisjonen vår av årsrekneskapen slik den er beskriven ovanfor, og kontrollhandlingar vi har funne nødvendige etter internasjonal standard for attestasjonsoppdrag (ISAE) 3000 «Attestasjonsoppdrag som ikkje er revisjon eller forenklet revisorkontroll av historisk finansiell informasjon», meiner vi at leiinga har oppfylt plikta si til å sørge for ordentleg og oversiktleg registrering og dokumentasjon av selskapet sine rekneskapsopplysningar i samsvar med lov og god bokføringsskikk i Noreg.

Bergen, 18. juni 2021
PricewaterhouseCoopers AS


Ole Martin Waage
Statsautorisert revisor

(2)