



ÅRSREGNSKAPET FOR REGNSKAPSÅRET 2022 - GENERELL INFORMASJON

Enheten

Organisasjonsnummer: 947 346 423
Organisasjonsform: Aksjeselskap
Foretaksnavn: FINNMARK RESSURSELSESKAP AS
Forretningsadresse: Grøtnes
Skjåholmveien 191
9620 KVALSUND

Regnskapsår

Årsregnskapets periode: 01.01.2022 - 31.12.2022

Konsern

Morselskap i konsern: Nei

Regnskapsregler

Regler for små foretak benyttet: Ja
Benyttet ved utarbeidelsen av årsregnskapet til selskapet: Regnskapslovens alminnelige regler

Årsregnskapet fastsatt av kompetent organ

Bekreftet av representant for selskapet: Tore Nilsen
Dato for fastsettelse av årsregnskapet: 22.06.2023

Grunnlag for avgivelse

År 2022: Årsregnskapet er elektronisk innlevert
År 2021: Tall er hentet fra elektronisk innlevert årsregnskap fra 2022

Det er ikke krav til at årsregnskapet m.v. som sendes til Regnskapsregisteret er undertegnet. Kontrollen på at dette er utført ligger hos revisor/enhetens øverste organ. Sikkerheten ivaretas ved at innsender har rolle/rettighet for innsending av årsregnskapet via Altinn, og ved at det bekreftes at årsregnskapet er fastsatt av kompetent organ.

Brønnøysundregistrene, 09.07.2024



Resultatregnskap

Beløp i: NOK	Note	2022	2021
RESULTATREGNSKAP			
Inntekter			
Salgsinntekt		48 839 807	48 810 899
Annen driftsinntekt		547 132	884 545
Sum inntekter		49 386 939	49 695 445
Kostnader			
Varekostnad		15 434 248	17 853 604
Lønnskostnad	1,2	16 334 150	15 145 820
Avskrivning på varige driftsmidler	3	3 064 277	2 533 025
Annen driftskostnad	1	13 139 534	10 380 274
Sum kostnader		47 972 209	45 912 723
Driftsresultat		1 414 730	3 782 722
Finansinntekter og finanskostnader			
Annen renteinntekt		202 236	71 632
Sum finansinntekter		202 236	71 632
Nedskr. av finansielle anleggsmidler		1 000 000	
Annen rentekostnad		290 470	92 771
Sum finanskostnader		1 290 470	92 771
Netto finans		-1 088 235	-21 139
Ordinært resultat før skattekostnad		326 495	3 761 583
Skattekostnad på ordinært resultat	4,5,6	10 218	956 828
Ordinært resultat etter skattekostnad		316 277	2 804 755
Årsresultat		316 277	2 804 755
Årsresultat etter minoritetsinteresser		316 277	2 804 755
Overføringer og disponeringer			
Overføringer annen egenkapital		316 277	2 804 755
Sum overføringer og disponeringer		316 277	2 804 755



Resultatregnskap

Beløp i: NOK	Note	2022	2021
---------------------	-------------	-------------	-------------



Balanse

Beløp i: NOK	Note	2022	2021
BALANSE - EIENDELER			
Anleggsmidler			
Immaterielle eiendeler			
Utsatt skattefordel	5,6	1 182 436	856 946
Sum immaterielle eiendeler		1 182 436	856 946
Varige driftsmidler			
Tomter, bygninger og annen fast eiendom	3,7	22 457 740	12 746 360
Maskiner og maskinelt anlegg	3,7	8 208 213	8 406 804
Transportmidler og annet utstyr	3,7	2 260 807	1 581 157
Sum varige driftsmidler		32 926 760	22 734 321
Finansielle anleggsmidler			
Investeringer i aksjer og andeler	8	1 669 000	2 549 000
Andre fordringer		1 691 829	1 256 500
Sum finansielle anleggsmidler		3 360 829	3 805 500
Sum anleggsmidler		37 470 025	27 396 767
Omløpsmidler			
Varer			
Varer		2 407 808	2 550 021
Sum varer		2 407 808	2 550 021
Fordringer			
Kundefordringer		1 776 678	2 911 481
Andre fordringer	9	1 753 286	1 256 592
Sum fordringer		3 529 964	4 168 073
Bankinnskudd, kontanter og lignende			
Bankinnskudd, kontanter o.l.	10	7 438 149	8 101 275
Sum bankinnskudd, kontanter og lignende		7 438 149	8 101 275
Sum omløpsmidler		13 375 920	14 819 370
SUM EIENDELER		50 845 945	42 216 137



Balanse

Beløp i: NOK	Note	2022	2021
BALANSE - EGENKAPITAL OG GJELD			
Egenkapital			
Innskutt egenkapital			
Aksjekapital	11	4 128 000	4 128 000
Overkurs		14 133	14 133
Sum innskutt egenkapital		4 142 133	4 142 133
Opptjent egenkapital			
Annen egenkapital		24 537 547	24 221 270
Sum opptjent egenkapital		24 537 547	24 221 270
Sum egenkapital		28 679 681	28 363 404
Gjeld			
Langsiktig gjeld			
Annen langsiktig gjeld			
Pantelån	7	11 088 234	5 570 986
Sum annen langsiktig gjeld		11 088 234	5 570 986
Sum langsiktig gjeld		11 088 234	5 570 986
Kortsiktig gjeld			
Leverandørgjeld		6 464 607	2 113 615
Betalbar skatt	4	335 708	745 704
Skyldig offentlige avgifter		536 630	1 123 427
Annen kortsiktig gjeld		3 741 086	4 299 002
Sum kortsiktig gjeld		11 078 031	8 281 748
Sum gjeld		22 166 265	13 852 734
SUM EGENKAPITAL OG GJELD		50 845 946	42 216 138



Brønnøysundregistrene

ÅRSREGNSKAP FOR REGNSKAPSÅRET 2022 - GENERELL INFORMASJON

Journalnummer: 2023 523985

Enheten

Organisasjonsnummer: 947 346 423
Organisasjonsform: Aksjeselskap
Foretaksnavn: FINNMARK RESSURSELSKAP AS
Forretningsadresse: Grøtnes
Skjåholmveien 191
9620 KVALSUND

Regnskapsår

Årsregnskapets periode: 01.01.2022 - 31.12.2022

Konsern

Morselskap i konsern: Nei

Regnskapsregler

Regler for små foretak benyttet: Ja
Benyttet ved utarbeidelsen av
årsregnskapet til selskapet: Regnskapslovens alminnelige regler

Årsregnskapet fastsatt av kompetent organ

Bekreftet av representant for selskapet: Tore Nilsen
Dato for fastsettelse av årsregnskapet: 22.06.2023

Grunnlag for avgivelse

År 2022: Årsregnskap er elektronisk innlevert.
År 2021: Tall er hentet fra elektronisk innlevert årsregnskap fra 2022.

Det er ikke krav til at årsregnskapet m.v. som sendes til Regnskapsregisteret er undertegnet. Kontrollen på at dette er utført ligger hos revisor/enhetens øverste organ. Sikkerheten ivaretas ved at innsender har rolle/rettighet for innsending av årsregnskapet via Altinn, og ved at det bekreftes at årsregnskapet er fastsatt av kompetent organ.

Brønnøysundregistrene, 26.06.2023



Organisasjonsnr: 947 346 423
FINNMARK RESSURSSELSKAP AS

RESULTATREGNSKAP

Beløp i: NOK	Note	2022	2021
RESULTATREGNSKAP			
Inntekter			
Salgsinntekt		48 839 807	48 810 899
Annen driftsinntekt		547 132	884 545
Sum inntekter		49 386 939	49 695 445
Kostnader			
Varekostnad		15 434 248	17 853 604
Lønnskostnad	1, 2	16 334 150	15 145 820
Avskrivning på varige driftsmidler	3	3 064 277	2 533 025
Annen driftskostnad	1	13 139 534	10 380 274
Sum kostnader		47 972 209	45 912 723
Driftsresultat		1 414 730	3 782 722
Finansinntekter og finanskostnader			
Annen renteinntekt		202 236	71 632
Sum finansinntekter		202 236	71 632
Nedskr. av finansielle anleggsmidler		1 000 000	
Annen rentekostnad		290 470	92 771
Sum finanskostnader		1 290 470	92 771
Netto finans		-1 088 235	-21 139
Ordinært resultat før skattekostnad			
Skattekostnad på ordinært resultat	4, 5, 6	10 218	956 828
Ordinært resultat etter skattekostnad		316 277	2 804 755
Årsresultat		316 277	2 804 755
Årsresultat etter minoritetsinteresser		316 277	2 804 755
Overføringer og disponeringer			
Overføringer annen egenkapital		316 277	2 804 755
Sum overføringer og disponeringer		316 277	2 804 755



Organisasjonsnr: 947 346 423
FINNMARK RESSURSSELSKAP AS

BALANSE

Beløp i: NOK	Note	2022	2021
BALANSE - EIENDELER			
Anleggsmidler			
Immaterielle eiendeler			
Utsatt skattefordel	5,6	1 182 436	856 946
Sum immaterielle eiendeler		1 182 436	856 946
Varige driftsmidler			
Tomter, bygninger og annen fast eiendom	3,7	22 457 740	12 746 360
Maskiner og maskinelt anlegg	3,7	8 208 213	8 406 804
Transportmidler og annet utstyr	3,7	2 260 807	1 581 157
Sum varige driftsmidler		32 926 760	22 734 321
Finansielle anleggsmidler			
Investeringer i aksjer og andeler	8	1 669 000	2 549 000
Andre fordringer		1 691 829	1 256 500
Sum finansielle anleggsmidler		3 360 829	3 805 500
Sum anleggsmidler		37 470 025	27 396 767
Omløpsmidler			
Varer			
Varer		2 407 808	2 550 021
Sum varer		2 407 808	2 550 021
Fordringer			
Kundefordringer		1 776 678	2 911 481
Andre fordringer	9	1 753 286	1 256 592
Sum fordringer		3 529 964	4 168 073
Bankinnskudd, kontanter og lignende			
Bankinnskudd, kontanter o. l.	10	7 438 149	8 101 275
Sum bankinnskudd, kontanter og lignende		7 438 149	8 101 275
Sum omløpsmidler		13 375 920	14 819 370
SUM EIENDELER		50 845 945	42 216 137
BALANSE - EGENKAPITAL OG GJELD			



Egenkapital			
Innskutt egenkapital			
Aksjekapital	11	4 128 000	4 128 000
Overkurs		14 133	14 133
Sum innskutt egenkapital		4 142 133	4 142 133
Opptjent egenkapital			
Annen egenkapital		24 537 547	24 221 270
Sum opptjent egenkapital		24 537 547	24 221 270
Sum egenkapital		28 679 681	28 363 404
Gjeld			
Langsiktig gjeld			
Annen langsiktig gjeld			
Pantelån	7	11 088 234	5 570 986
Sum annen langsiktig gjeld		11 088 234	5 570 986
Sum langsiktig gjeld		11 088 234	5 570 986
Kortsiktig gjeld			
Leverandørgjeld		6 464 607	2 113 615
Betalbar skatt	4	335 708	745 704
Skyldig offentlige avgifter		536 630	1 123 427
Annen kortsiktig gjeld	3	741 086	4 299 002
Sum kortsiktig gjeld		11 078 031	8 281 748
Sum gjeld		22 166 265	13 852 734
SUM EGENKAPITAL OG GJELD		50 845 946	42 216 138



Organisasjonsnr: 947 346 423
FINNMARK RESSURSSELSKAP AS

NOTEOPPLYSNINGER - SELSKAP - alle poster oppgitt i hele tall

Note

Antall årsverk i regnskapsåret
20.00

<u>Sum</u>	<u>Beløp</u>
<u>Balanseført verdi 31.12.</u>	<u>Varige driftsmidler Immaterielle eiend.</u>

Konsernregnskap

Morselskapet sitt navn

Forretningskontor for morselskapet

Begrunnelse for at datterselskap er utelatt fra konsolideringen

Konsern, tilknyttet selskap m.v. - fordringer og gjeld

Fordringer

<u>Samlet beløp - tilknyttet selskap</u>	<u>Årets</u>	<u>Fjorårets</u>
--	--------------	------------------

<u>Samlet beløp - foretak i samme konsern</u>	<u>Årets</u>	<u>Fjorårets</u>
---	--------------	------------------

<u>Samlet beløp - foretak i samme konsern</u>	<u>Årets</u>	<u>Fjorårets</u>
---	--------------	------------------

<u>Samlet beløp - felles kontrollert virksomhet</u>	<u>Årets</u>	<u>Fjorårets</u>
---	--------------	------------------

<u>Pantstillelse</u>	<u>Beløp</u>
----------------------	--------------

<u>Beholdning av egne aksjer</u>	<u>Antall</u>	<u>Pålydende</u>	<u>Andel av aksjek.</u>
----------------------------------	---------------	------------------	-------------------------



Note

Lån og sikkerhetsstillelse til medlemmer

Er det gitt lån eller sikkerhetsstillelse til ledende personer: Nei

Opplysninger om:

Medlemmer av:

Mer om lån og sikkerhetsstillelse

Note

Noteopplysninger ut over minimumskravene for små foretak

Fullstendige noteopplysninger fremkommer av vedlagte PDF-dokument



**Årsregnskap 2022
for
Finnmark Ressurselskap AS**

Organisasjonsnr. 947346423



Finnmark Ressursselskap AS

Resultatregnskap

	Note	2022	2021
DRIFTSINNEKTER OG DRIFTSKOSTNADER			
Driftsinntekter			
Salgsinntekt		48 839 807	48 810 899
Annen driftsinntekt		547 132	884 545
Sum driftsinntekter		49 386 939	49 695 445
Driftskostnader			
Varekostnad		15 434 248	17 853 604
Lønnskostnad	1,2	16 334 150	15 145 820
Avskrivning på varige driftsmidler	3	3 064 277	2 533 025
Annen driftskostnad	1	13 139 534	10 380 274
Sum driftskostnader		47 972 209	45 912 723
DRIFTSRESULTAT		1 414 730	3 782 722
FINANSINNEKTER OG FINANSKOSTNADER			
Finansinntekter			
Inntekt på inv. i tilknyttet selskap		0	0
Annen renteinntekt		202 236	71 632
Sum finansinntekter		202 236	71 632
Finanskostnader			
Nedskr. av finansielle anleggsmidler		1 000 000	0
Annen rentekostnad		290 470	92 771
Sum finanskostnader		1 290 470	92 771
NETTO FINANSPOSTER		-1 088 235	-21 139
ORDINÆRT RES. FØR SKATTEKOSTNAD		326 495	3 761 583
Skattekostnad på ordinært resultat	4,5,6	10 218	956 828
ORDINÆRT RESULTAT		316 277	2 804 755
ARSRESULTAT		316 277	2 804 755
OVERFØRINGER			
Overføringer annen egenkapital		316 277	2 804 755
SUM OVERFØRINGER		316 277	2 804 755



Finnmark Ressursselskap AS

Balanse pr. 31.12.2022

	Note	31.12.2022	31.12.2021
EIENDELER			
Anleggsmidler			
Immatrielle eiendeler			
Utsatt skattefordel	5,6	1 182 436	856 946
Varige driftsmidler			
Tomter, bygninger og annen fast eiendom	3,7	22 457 740	12 746 360
Maskiner og maskinelt anlegg	3,7	8 208 213	8 406 804
Transportmidler og annet utstyr	3,7	2 260 807	1 581 157
Finansielle anleggsmidler			
Investeringer i aksjer og andeler	8	1 669 000	2 549 000
Andre fordringer		1 691 829	1 256 500
Sum anleggsmidler		37 470 025	27 396 767
Omløpsmidler			
Varer		2 407 808	2 550 021
Kundefordringer		1 776 678	2 911 481
Andre fordringer	9	1 753 286	1 256 592
Bankinnskudd, kontanter o.l.	10	7 438 149	8 101 275
Sum omløpsmidler		13 375 920	14 819 370
SUM EIENDELER		50 845 945	42 216 137



Finnmark Ressursselskap AS

Balanse pr. 31.12.2022

	Note	31.12.2022	31.12.2021
EGENKAPITAL OG GJELD			
Egenkapital			
Innskutt egenkapital			
Aksjekapital	11	4 128 000	4 128 000
Overkursfond		14 133	14 133
Sum innskutt egenkapital		4 142 133	4 142 133
Opptjent egenkapital			
Annen egenkapital		24 537 547	24 221 270
Sum opptjent egenkapital		24 537 547	24 221 270
Sum egenkapital		28 679 681	28 363 404
Gjeld			
Annen langsiktig gjeld			
Pantelån	7	11 088 234	5 570 986
Sum annen langsiktig gjeld		11 088 234	5 570 986
Kortsiktig gjeld			
Leverandørgjeld		6 464 607	2 113 615
Betalbar skatt	4	335 708	745 704
Skyldig offentlige avgifter		536 630	1 123 427
Annen kortsiktig gjeld		3 741 086	4 299 002
Sum kortsiktig gjeld		11 078 031	8 281 748
SUM EGENKAPITAL OG GJELD		50 845 946	42 216 138

Grøtnes, 15. mai 2023

Jarle Edvardsen
Styrets leder

Helena Engman Wikstrøm
Styrets nestleder

Thomas Østvik Pettersen
Styremedlem
Ansattes representant

Ole Martin Rønning
Styremedlem

Randi Solli Pedersen
Styremedlem

Linn Nybråten Tjønsø
Styremedlem

Ketil Johnsen
Direktør



Finmark Ressurselskap AS

Noter 2022

Regnskapsprinsipper

Årsregnskapet er utarbeidet i samsvar med regnskapsloven og god regnskapsskikk for små foretak.

Klassifisering og vurdering av balanseposter

Omløpsmidler og kortsiktig gjeld omfatter poster som forfaller til betaling innen ett år samt poster som knytter seg til varekretsløpet. Øvrige poster er klassifisert som anleggsmiddel/langsiktig gjeld.

Omløpsmidler vurderes til laveste av anskaffelseskost og virkelig verdi. Kortsiktig gjeld balanseføres til nominelt beløp på etableringstidspunktet.

Anleggsmidler vurderes til anskaffelseskost, men nedskrives til virkelig verdi dersom verdifallet ikke forventes å være forbigående.

Fordringer

Kundefordringer og andre fordringer er oppført i balansen til pålydende etter fradrag for avsetning til forventet tap. Avsetning til tap gjøres på grunnlag av individuelle vurderinger av de enkelte fordringene. I tillegg gjøres det for øvrige kundefordringer en uspesifisert avsetning for å dekke antatt tap.

Varebeholdninger

Lager av innkjøpte varer er verdsatt til laveste av anskaffelseskost etter FIFO-prinsippet og virkelig verdi.

Varige driftsmidler

Varige driftsmidler balanseføres og avskrives over driftsmidlets levetid dersom de har levetid over 3 år og har en kostpris som overstiger kr 15 000. Direkte vedlikehold av driftsmidler kostnadsføres løpende under driftskostnader, mens påkostninger eller forbedringer tillegges driftsmidlets kostpris og avskrives i takt med driftsmidlet.

Skatt

Skattekostnaden i resultatregnskapet omfatter både periodens betalbare skatt og endring i utsatt skatt/utsatt skattefordel. Utsatt skatt er beregnet med 22 % på grunnlag av de midlertidige forskjeller som eksisterer mellom regnskapsmessig og skattemessige verdier, samt ligningsmessig underskudd til fremføring ved utgangen av regnskapsåret. Skatteøkende og skattereduserende midlertidige forskjeller som reverserer eller kan reversere i samme periode er utlignet og nettoført. Utsatt skattefordel er balanseført.



Finmark Ressurselskap AS

Noter 2022

Note 1 - Lønnskostnad, antall ansatte, godtgjørelser m.m.

Selskapet har hatt 20 årsverk i regnskapsåret.

Spesifikasjon av lønnskostnader	I år	I fjor
Lønn	13 780 363	12 716 341
Arbeidsgiveravgift	0	0
Pensjonskostnader	2 230 895	2 160 546
Andre lønnsrelaterte ytelser	322 892	268 934
Totalt	16 334 150	15 145 820

Lønn og styregodtgjørelse mv til ledende personer og revisor

Daglig leder	942 824
Styremedlemmer	998 493

I godtgjørelsen til styremedlemmer inngår både utbetalt styrehonorar og utbetalt lønn til styremedlemmene.

Revisjonshonorar, som består av:

Revisjon	73 000
Samlet honorar til revisor	73 000

Selskapet har opprettet OTP i henhold til lov.

Det er ikke gitt lån eller sikkerhetsstillelser til styret eller andre ledende personer.

Note 2 - Lønnskostnad

Selskapet har pensjonsordning gjennom Kommunal Landspensjonskasse. Pensjonsforpliktelsen er ikke balanseført. Selskapet er forpliktet til å betale premier for ikke forsikringsbare ytelser etter at arbeidstaker har fratrudd. Selskapet er ikke under avvikling eller konkursbehandling.

Note 3 - Avskrivning på varige driftsmidler

	Tomter, bygninger og annen fast eiendom	Maskiner og maskinelt anlegg	Transportmidler og annet utstyr	Sum
Anskaffelseskost pr. 1/1	32 507 607	28 400 877	5 560 076	66 468 560
+ Tilgang	0	1 627 875	1 321 544	2 949 418
- Avgang	0	0	0	0
Anskaffelseskost pr. 31/12	32 507 607	30 028 752	6 881 619	69 417 978
Akk. av/nedskr. pr 1/1	22 471 474	19 994 074	3 978 919	46 444 467
+ Ordinære avskrivninger	595 917	1 826 466	641 894	3 064 277
+ Avskr. på oppskrivning	0	0	0	0

Noter for Finmark Ressurselskap AS

Organisasjonsnr. 947346423



Finmark Ressurselskap AS

Noter 2022

- Tilbakeført avskrivning	0	0	0	0
+ Ekstraord nedskrivninger	0	0	0	0
Akk. av/nedskr. pr. 31/12	23 067 391	21 820 541	4 620 812	49 508 744
Balansført verdi pr 31/12	9 440 216	8 208 212	2 260 807	19 909 234
Procentsats for ord.avskr	2-25	5-50	10-100	

Note 4 - Skattekostnad på ordinært resultat

Spesifikasjon av årets skattegrunnlag:

Resultat før skattekostnader	326 495
+ Permanente og andre forskjeller	-280 049
+ Endring i midlertidige forskjeller	1 479 500
= Inntekt	1 525 947

Spesifikasjon av årets skattekostnad:

Beregnet skatt av årets resultat	335 708
= Sum betalbar skatt	335 708
+/- Endring i utsatt skatt (regnskapsført)	0
+/- Endring i utsatt skattefordel (regnskapsført)	-325 490
= Ordinær skattekostnad	10 218
Skattesats i inntektsåret	22

Betalbar skatt i balansen består av

Sum betalbar skatt	335 708
= Betalbar skatt i balansen	335 708

Note 5 - Skattekostnad på ordinært resultat

Midlertidige forskjeller som påvirker betalbar skatt

	2022	2021	Endring
+ Driftsmidler inkl. goodwill	-2 116 908	-1 959 862	157 046
+ Utestående fordringer	-1 425 240	-73 752	1 351 488
+ Gevinst- og tapskonto	-110 970	-138 713	-27 743
+ Andre forskjeller	-1 721 595	-1 722 886	-1 291
Sum	-5 374 713	-3 895 213	1 479 500
Endring midlertidige forskjeller som påvirker betalbar skatt			1 479 500



Finmark Ressurselskap AS

Noter 2022

Note 6 - Skattekostnad på ordinært resultat

Utsatt skatt/utsatt skattefordel

	2022	2021
+ Driftsmidler inkl. goodwill	-2 116 908	-1 959 862
+ Utestående fordringer	-1 425 240	-73 752
+ Gevinst- og tapskonto	-110 970	-138 713
+ Andre forskjeller	-1 721 595	-1 722 886
= Grunnlag utsatt skatt	-5 374 713	-3 895 213
Utsatt skatt	0	0
Negativt grunnlag utsatt skatt	5 374 713	3 895 213
= Grunnlag utsatt skattefordel	5 374 713	3 895 213
Utsatt skattefordel	1 182 436	856 947
Grunnlag ikke bokført utsatt skattefordel	0	5
Ikke bokført utsatt skattefordel	0	1
Bokført utsatt skattefordel	1 182 436	856 946



Finmark Ressurselskap AS

Noter 2022

Note 7 - Øvrig langsiktig gjeld

Gjeldspost med forfall senere enn 5 år fra balansedagen utgjør pr 31.12. i år kr 5 054 939 og pr 31.12. i fjor kr 1 087 482.

Pantsettelse	I fjor	I år
Gjeld sikret med pant	5 570 986	11 088 234
Pantsatte eiendeler:		
Bygninger	12 746 360	22 457 740
Driftsløsøre	9 987 961	10 469 020
Sum pantsatte eiendeler	22 734 321	32 926 760

Garantiansvar pr 31.12.2022 kr 573 000.

Note 8 - Investeringer i aksjer og andeler

Selskapet har følgende aksjer:

	Antall aksjer	Formuesverdi
Alta Fjernvarme AS	1 525	0
Avfallsmegling Nord AS	100	157 070
Rask Retur AS	1 000	0
Rå Biopark AS	20	0
Sum		157 070

Note 9 - Andre avsetninger for forpliktelser

Selvkostfondet for Hammerfest kommune har et underskudd på kr 505 363 pr. 31.12.2022.

Note 10 - Bankinnskudd, kontanter o.l

Skattetrekkinnskudd utgjør pr 31.12. i år kr 536 630 og utgjorde pr 31.12. i fjor kr 543 070.

Note 11 - Aksjekapital

Selskapet har 1 000 aksjer pålydende kr 4 128 pr. aksje, samlet aksjekapital utgjør kr 4 128 000.

Selskapet har 1 aksjonærer.

Navn	Foretaksnr	Antall Eierandel
-------------	-------------------	-------------------------

Noter for Finmark Ressurselskap AS

Organisasjonsnr. 947346423



Finmark Ressurselskap AS

Noter 2022

Hammerfest kommune	921 770 669	1 000	100,00 %
--------------------	-------------	-------	----------



FinnmarksRevisjon AS

Statsautoriserte revisorer / Autorisert regnskapsførerselskap

Telefon: 78 40 74 70
e-post: post@finnmarksrevisjon.no
Kirkegata 8
9600 Hammerfest
Foretaksnummer: 934 330 676 MVA

UAVHENGIG REVISORS BERETNING
Til generalforsamlingen i
Finnmark Ressursselskap AS

Uttalelse om revisjonen av årsregnskapet

Konklusjon

Vi har revidert årsregnskapet for Finnmark Ressursselskap AS som viser et overskudd på kr 316 277. Årsregnskapet består av balanse per 31. desember 2022, resultatregnskap og noter til årsregnskapet, herunder et sammendrag av viktige regnskapsprinsipper.

Etter vår mening

- oppfyller årsregnskapet gjeldende lovkrav, og
- gir årsregnskapet et rettviseende bilde av selskapets finansielle stilling per 31. desember 2022 og av dets resultater og kontantstrømmer for regnskapsåret avsluttet per denne datoen i samsvar med regnskapslovens regler og god regnskapsskikk i Norge.

Grunnlag for konklusjonen

Vi har gjennomført revisjonen i samsvar med International Standards on Auditing (ISA-ene). Våre oppgaver og plikter i henhold til disse standardene er beskrevet nedenfor under Revisors oppgaver og plikter ved revisjonen av årsregnskapet. Vi er uavhengige av selskapet i samsvar med kravene i relevante lover og forskrifter i Norge og International Code of Ethics for Professional Accountants (inkludert internasjonale uavhengighetsstandarder) utstedt av International Ethics Standards Board for Accountants (IESBA-reglene), og vi har overholdt våre øvrige etiske forpliktelser i samsvar med disse kravene. Innhentet revisjonsbevis er etter vår vurdering tilstrekkelig og hensiktsmessig som grunnlag for vår konklusjon.

Øvrig informasjon

Styret og daglig leder (ledelsen) er ansvarlige for informasjonen i årsberetningen. Vår konklusjon om årsregnskapet ovenfor dekker ikke informasjonen i årsberetningen.

I forbindelse med revisjonen av årsregnskapet er det vår oppgave å lese årsberetningen. Formålet er å vurdere hvorvidt det foreligger vesentlig inkonsistens mellom årsberetningen og årsregnskapet og den kunnskap vi har opparbeidet oss under revisjonen av årsregnskapet, eller hvorvidt informasjon i årsberetningen ellers fremstår som vesentlig feil. Vi har plikt til å rapportere dersom årsberetningen fremstår som vesentlig feil. Vi har ingenting å rapportere i så henseende.

Basert på kunnskapen vi har opparbeidet oss i revisjonen, mener vi at årsberetningen

- er konsistent med årsregnskapet og
- inneholder de opplysninger som skal gis i henhold til gjeldende lovkrav.

Ledelsens ansvar for årsregnskapet

Ledelsen er ansvarlig for å utarbeide årsregnskapet og for at det gir et rettviseende bilde i samsvar med regnskapslovens regler og god regnskapsskikk i Norge. Ledelsen er også ansvarlig for slik intern kontroll som den finner nødvendig for å kunne utarbeide et årsregnskap som ikke inneholder vesentlig feilinformasjon, verken som følge av misligheter eller utilsiktede feil.



Ved utarbeidelsen av årsregnskapet må ledelsen ta standpunkt til selskapets evne til fortsatt drift og opplyse om forhold av betydning for fortsatt drift. Forutsetningen om fortsatt drift skal legges til grunn for årsregnskapet så lenge det ikke er sannsynlig at virksomheten vil bli avvirket.

Revisors oppgaver og plikter ved revisjonen av årsregnskapet

Vårt mål er å oppnå betryggende sikkerhet for at årsregnskapet som helhet ikke inneholder vesentlig feilinformasjon, verken som følge av misligheter eller utilsiktede feil, og å avgi en revisjonsberetning som inneholder vår konklusjon. Betryggende sikkerhet er en høy grad av sikkerhet, men ingen garanti for at en revisjon utført i samsvar med ISA-ene, alltid vil avdekke vesentlig feilinformasjon. Feilinformasjon kan oppstå som følge av misligheter eller utilsiktede feil. Feilinformasjon er å anse som vesentlig dersom den enkeltvis eller samlet med rimelighet kan forventes å påvirke de økonomiske beslutningene som brukerne foretar, på grunnlag av årsregnskapet.

For videre beskrivelse av revisors oppgaver og plikter vises det til <https://revisorforeningen.no/revisjonsberetninger>

Vi kommuniserer med styret blant annet om det planlagte innholdet i og tidspunkt for revisjonsarbeidet og eventuelle vesentlige funn i revisjonen, herunder vesentlige svakheter i intern kontroll som vi avdekker gjennom revisjonen.

Hammerfest, 15. mai 2023
FinnmarksRevisjon AS

Birgit Opdahl Hansen
Birgit Opdahl Hansen
Statsautorisert revisor



Finmark Ressursselskap AS

Årsberetning 2022

Finmark Ressursselskap AS holder til på Grøtnes i Hammerfest kommune og driver innsamling av avfall fra husholdningene i Hammerfest, samt mottak av avfall fra næringslivet. Fra 01.01.2020 er Hammerfest og Kvalsund slått sammen, og selskapet har etter den dato kun en eier og en innsamlingskommune. Selskapet foretar også sortering av ulike avfallsfraksjoner for senere salg, eller levering til godkjente mottak for sluttbehandling. Selskapet har tidligere drevet avfallsdeponi på Grøtnes. Dette ble stengt med virkning fra 01.09.2000.

De sentrale myndighetenes overordnede mål er at stadig mer av avfallet skal gjenvinnes, gjenbrukes eller benyttes til energi etc. Dette er regulert ved at det nå er totalforbud mot deponering av avfall, med unntak av noen få fraksjoner. Selskapet har lagt om rutiner og produksjon slik at en kan øke sorteringsgraden enda mer, både fra næringslivet og husholdningene. Fra 01.01.2003 ble det innført kildesortering av husholdningsavfallet i kommunen. I 2005 ble det innført kildesortering av næringslivsavfallet i kommunen. Finmark Ressursselskap AS er fra 2017 tildelt ny 10 års enerett på innsamling av husholdningsavfall i Hammerfest kommune.

Utvikling i resultat og stilling

	2022	2021	2020
Driftsinntekter	49 386 939	49 695 445	41 981 726
Driftsresultat	1 414 730	3 782 722	3 038 572
Årsresultat	316 277	2 804 755	2 500 851
	31.12.2022	31.12.2021	31.12.2020
Balansesum	50 845 946	42 216 138	36 805 000
Egenkapital	28 679 681	28 363 404	25 558 649
Egenkapitalprosent	56,4%	67,2%	69,4%

Driftsinntektene i selskapet endret seg fra 49 695 445 kr i fjor til 49 386 939 kr i år, en reduksjon på -0,6 %. Årsresultatet ble 316 277 kr. mot 2 804 755 kr i fjor, en reduksjon på -88,7 %.

De tiltak som ble iverksatt tidligere år har medført at selskapet har en høy sorteringsgrad, både for husholdningsavfall og næringsavfall.

Regnskapet for 2022 legges fram med et overskudd på kr 316 277 etter skatt. Styret foreslår at årets overskudd overføres til selskapets egenkapital.

Likviditeten er tilfredsstillende.

Fortsatt drift

Årsberetning og regnskap legges frem under forutsetning om fortsatt drift, basert på årets resultat og egenkapital.

I 2006 ble det klart at selskapets eiendom på Grøtnes, der selskapet har sin hovedvirksomhet, er utpekt til etablering av eventuell ny flyplass for Hammerfestregionen. En ny flyplass på Grøtnes medfører at selskapet må se seg om etter alternative arealer for sin egen virksomhet. Arbeidet med reguleringsplan for ny flyplass ble vedtatt i 2014. Selskapets arbeid med å utvikle seg har på grunn av dette vært hemmet i 15 år. Selskapet er ikke i stand til å oppnå de vedtatte sorterings/materialgjennvinningskrav med de begrensninger som ligger på Grøtnesområdet.

Styret er opptatt av å finne alternativer for relokalisering av selskapet.



Finnmark Ressursselskap AS

Arsberetning 2022

Arbeidsmiljø

Selskapet har vært medlem av bedriftshelsetjenesten Medco din HMS, og alle nyansatte skal gjennomgå grunnopplæring i HMS.

Sykefraværet i bedriften i 2022 utgjorde 334 dager mot 245 i 2021. Dette utgjør et sykefravær på 7% mot 4,7% i 2021. Egenmeldt fravær utgjør 121 dagsverk i 2022.

Det har vært 2 skade på personell, hvorav ingen alvorlige i løpet av året.

Selskapet har arbeidsmiljøet under kontinuerlig overvåkning i samarbeid med bedriftshelsetjenesten.

Ytre miljø


Selskapet driver en virksomhet som kan forurense det ytre miljø med såkalt flygeavfall under ugunstige værforhold. I 2003 bygde selskapet en ny hall for omlasting og sortering, og i 2005 er det bygd en ny hall for lagring av ulike fraksjoner, særlig farlig avfall. Problemene med flygeavfall er i all hovedsak borte. Det nedlagte deponiet innebærer en potensiell forurensningskilde i form av sivevann og klimagasser som følge av organisk avfall som er deponert. Etter pålegg fra miljømyndighetene foretok selskapet endelig avslutning av deponiet i 2013. Som en følge av lovpålagt avslutning av deponiet er selskapet pålagt 30 års etterdrift/kontroll.

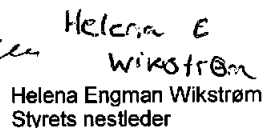
Likestilling og andre forhold


Selskapet har ved utgangen av regnskapsåret 20 medarbeidere hvorav 18 i fast stilling, og 2 vikarstilling.


Av selskapets 20 ansatte er det 2 kvinner. Av styrets 6 medlemmer er det 3 kvinner. Styret er av den oppfatning at det er behov for å styrke kvinneandelen i selskapet, og vil ved fremtidige ansettelser prioritere kvinner under ellers like vilkår.

Grøtnes, 15. mai 2023



Jarle Edvardsen
Styrets leder


Helena Engman Wikstrøm
Styrets nestleder


Thomas Østvik Pettersen
Styremedlem
Representant for de ansatte


Ole Martin Rønning
Styremedlem


Randi Solli Pedersen
Styremedlem


Linn Nybråten Tjøsø
Styremedlem


Ketil Johnsen
Direktør