



## ÅRSREGNSKAPET FOR REGNSKAPSÅRET 2021 - GENERELL INFORMASJON

### Enheten

Organisasjonsnummer: 971 068 450  
Organisasjonsform: Aksjeselskap  
Foretaksnavn: BJERKREIM REKNESKAPSKONTOR AS  
Forretningsadresse: Nesjane  
4389 VIKESÅ

### Regnskapsår

Årsregnskapets periode: 01.01.2021 - 31.12.2021

### Konsern

Morselskap i konsern: Nei

### Regnskapsregler

Regler for små foretak benyttet: Ja  
Benyttet ved utarbeidelsen av årsregnskapet til selskapet: Regnskapslovens alminnelige regler

### Årsregnskapet fastsatt av kompetent organ

Bekreftet av representant for selskapet: Jostein Røysland  
Dato for fastsettelse av årsregnskapet: 20.06.2022

### Grunnlag for avgivelse

År 2021: Årsregnskapet er elektronisk innlevert  
År 2020: Tall er hentet fra elektronisk innlevert årsregnskap fra 2021

*Det er ikke krav til at årsregnskapet m.v. som sendes til Regnskapsregisteret er undertegnet. Kontrollen på at dette er utført ligger hos revisor/enhetens øverste organ. Sikkerheten ivaretas ved at innsender har rolle/rettighet for innsending av årsregnskapet via Altinn, og ved at det bekreftes at årsregnskapet er fastsatt av kompetent organ.*

Brønnøysundregistrene, 09.07.2023



## Resultatregnskap

| Beløp i: NOK   | Note | 2021             | 2020             |
|--|------|------------------|------------------|
| <b>RESULTATREKNESKAP</b>                                     |      |                  |                  |
| <b>Inntekter</b>   |      |                  |                  |
| Salgsinntekt   |      | 6 087 395        | 5 895 279        |
| Annen driftsinntekt  |      | 2 380            | 6 020            |
| <b>Sum inntekter</b>   |      | <b>6 089 775</b> | <b>5 901 299</b> |
| <b>Kostnader</b>   |      |                  |                  |
| Varekostnad  |      | 53 790           | 137 557          |
| Lønnskostnad   | 2    | 4 818 806        | 4 819 834        |
| Avskrivning på varige driftsmidler og immaterielle eiendeler | 3    | 11 725           | 11 725           |
| Annen driftskostnad  |      | 1 137 275        | 823 004          |
| <b>Sum kostnader</b>   |      | <b>6 021 597</b> | <b>5 792 121</b> |
| <b>Driftsresultat</b>  |      | <b>68 178</b>    | <b>109 178</b>   |
| <b>Finansinntekter og finanskostnader</b>                    |      |                  |                  |
| Annen finansinntekt  |      | 2 538            | 2 515            |
| <b>Sum finansinntekter</b>                                   |      | <b>2 538</b>     | <b>2 515</b>     |
| Annen finanskostnad  |      | 31 415           | 22 287           |
| <b>Sum finanskostnader</b>                                   |      | <b>31 415</b>    | <b>22 287</b>    |
| <b>Netto finans</b>  |      | <b>-28 877</b>   | <b>-19 772</b>   |
| <b>Ordinært resultat før skattekostnad</b>                   |      | <b>39 302</b>    | <b>89 406</b>    |
| Skattekostnad på ordinært resultat                           | 4    | 29 776           | 33 900           |
| <b>Ordinært resultat etter skattekostnad</b>                 |      | <b>9 526</b>     | <b>55 506</b>    |
| <b>Årsresultat</b>   |      | <b>9 526</b>     | <b>55 506</b>    |
| <b>Årsresultat etter minoritetsinteresser</b>                |      | <b>9 526</b>     | <b>55 506</b>    |
| <b>Overføringer og disponeringar</b>                         |      |                  |                  |
| Overført annen egenkapital                                   | 5    | 9 526            | 55 506           |
| <b>Sum overføringer og disponeringar</b>                     |      | <b>9 526</b>     | <b>55 506</b>    |



## Balanse

| Beløp i: NOK  | Note | 2021             | 2020             |
|---|------|------------------|------------------|
| <b>BALANSE - EIGEDELAR</b>                                  |      |                  |                  |
| <b>Anleggsmiddel</b>  |      |                  |                  |
| <b>Immaterielle egedelar</b>                                |      |                  |                  |
| <b>Varige driftsmiddel</b>                                  |      |                  |                  |
| Driftsløsøre, inventar, verktøy, kontormaskiner og lignende |      | 15 633           | 27 358           |
| <b>Sum varige driftsmiddel</b>                              | 3    | <b>15 633</b>    | <b>27 358</b>    |
| <b>Finansielle anleggsmiddel</b>                            |      |                  |                  |
| Investeringer i aksjer og andeler                           |      |                  | 10 000           |
| <b>Sum finansielle anleggsmiddel</b>                        |      |                  | <b>10 000</b>    |
| <b>Sum anleggsmiddel</b>                                    |      | <b>15 633</b>    | <b>37 358</b>    |
| <b>Omløpsmiddel</b>   |      |                  |                  |
| <b>Varer</b>  |      |                  |                  |
| <b>Krav</b>   |      |                  |                  |
| Kundefordringer   |      | 1 325 252        | 1 420 056        |
| Andre fordringer  |      | 100 593          | 35 093           |
| <b>Sum krav</b>   |      | <b>1 425 845</b> | <b>1 455 149</b> |
| <b>Bankinnskott, kontantar og liknande</b>                  |      |                  |                  |
| Bankinnskudd, kontanter og lignende                         | 6    | 349 887          | 368 609          |
| <b>Sum bankinnskott, kontantar og liknande</b>              |      | <b>349 887</b>   | <b>368 609</b>   |
| <b>Sum omløpsmiddel</b>                                     |      | <b>1 775 732</b> | <b>1 823 758</b> |
| <b>SUM EIGEDELAR</b>  |      | <b>1 791 365</b> | <b>1 861 116</b> |
| <b>BALANSE - EIGENKAPITAL OG GJELD</b>                      |      |                  |                  |
| <b>Eigenkapital</b>   |      |                  |                  |
| <b>Innskoten eigenkapital</b>                               |      |                  |                  |
| Aksjekapital  |      | 100 000          | 100 000          |



## Balanse

| <b>Beløp i: NOK</b>              | <b>Note</b> | <b>2021</b>      | <b>2020</b>      |
|----------------------------------|-------------|------------------|------------------|
| <b>Sum innskoten egenkapital</b> |             | <b>100 000</b>   | <b>100 000</b>   |
| <b>Opptent egenkapital</b>       |             |                  |                  |
| Annen egenkapital                | 5           | 376 134          | 366 609          |
| <b>Sum opptent egenkapital</b>   |             | <b>376 134</b>   | <b>366 609</b>   |
| <b>Sum egenkapital</b>           |             | <b>476 134</b>   | <b>466 609</b>   |
| <b>Gjeld</b>                     |             |                  |                  |
| <b>Langsiktig gjeld</b>          |             |                  |                  |
| <b>Anna langsiktig gjeld</b>     |             |                  |                  |
| Øvrig langsiktig gjeld           |             | 31 809           | 31 809           |
| <b>Sum anna langsiktig gjeld</b> |             | <b>31 809</b>    | <b>31 809</b>    |
| <b>Sum langsiktig gjeld</b>      |             | <b>31 809</b>    | <b>31 809</b>    |
| <b>Kortsiktig gjeld</b>          |             |                  |                  |
| Leverandørgjeld                  |             | 79 670           | 49 703           |
| Betalbar skatt                   | 4           | 29 776           | 33 900           |
| Skyldige offentlige avgifter     |             | 672 773          | 646 686          |
| Annen kortsiktig gjeld           |             | 501 202          | 632 409          |
| <b>Sum kortsiktig gjeld</b>      |             | <b>1 283 421</b> | <b>1 362 698</b> |
| <b>Sum gjeld</b>                 |             | <b>1 315 230</b> | <b>1 394 507</b> |
| <b>SUM EIGENKAPITAL OG GJELD</b> |             | <b>1 791 365</b> | <b>1 861 116</b> |



## Brønnøysundregistrene

### ÅRSREGNSKAP FOR REGNSKAPSÅRET 2021 - GENERELL INFORMASJON

Journalnummer: 2022 515873

#### Enheten

Organisasjonsnummer: 971 068 450  
Organisasjonsform: Aksjeselskap  
Foretaksnavn: BJERKREIM REKNESKAPSKONTOR AS  
Forretningsadresse: Nesjane  
4389 VIKESÅ

#### Regnskapsår

Årsregnskapets periode: 01.01.2021 - 31.12.2021

#### Konsern

Morselskap i konsern: Nei

#### Regnskapsregler

Regler for små foretak benyttet: Ja  
Benyttet ved utarbeidelsen av  
årsregnskapet til selskapet: Regnskapslovens alminnelige regler

#### Årsregnskapet fastsatt av kompetent organ

Bekreftet av representant for selskapet: Jostein Røysland  
Dato for fastsettelse av årsregnskapet: 20.06.2022

#### Revisjon

Årsregnskapet er utarbeidet av ekstern  
autorisert regnskapsfører: Ja  
Ekstern autorisert regnskapsfører har i  
løpet av regnskapsåret bistått ved den  
løpende regnskapsføringen eller utført  
andre tjenester for selskapet enn å  
utarbeide årsregnskapet: Ja

#### Grunnlag for avgivelse

År 2021: Årsregnskap er elektronisk innlevert.  
År 2020: Tall er hentet fra elektronisk innlevert årsregnskap fra 2021.

*Det er ikke krav til at årsregnskapet m.v. som sendes til Regnskapsregisteret er undertegnet. Kontrollen på at dette er utført ligger hos revisor/enhetens øverste organ. Sikkerheten ivaretas ved at innsender har rolle/rettighet for innsending av årsregnskapet via Altinn, og ved at det bekreftes at årsregnskapet er fastsatt av kompetent organ.*

Brønnøysundregistrene, 27.06.2022



Organisasjonsnr: 971 068 450  
BJERKREIM REKNESKAPSKONTOR AS

## RESULTATREGNSKAP

| <b>Beløp i: NOK</b>  | <b>Note</b> | <b>2021</b>      | <b>2020</b>      |
|--|-------------|------------------|------------------|
| <b>RESULTATREKNESKAP</b>                                     |             |                  |                  |
| <b>Inntekter</b>   |             |                  |                  |
| Salgsinntekt   |             | 6 087 395        | 5 895 279        |
| Annen driftsinntekt  |             | 2 380            | 6 020            |
| <b>Sum inntekter</b>   |             | <b>6 089 775</b> | <b>5 901 299</b> |
| <b>Kostnader</b>   |             |                  |                  |
| Varekostnad  |             | 53 790           | 137 557          |
| Lønnskostnad   | 2           | 4 818 806        | 4 819 834        |
| Avskrivning på varige driftsmidler og immaterielle eiendeler | 3           | 11 725           | 11 725           |
| Annen driftskostnad  |             | 1 137 275        | 823 004          |
| <b>Sum kostnader</b>   |             | <b>6 021 597</b> | <b>5 792 121</b> |
| <b>Driftsresultat</b>  |             | <b>68 178</b>    | <b>109 178</b>   |
| <b>Finansinntekter og finanskostnader</b>                    |             |                  |                  |
| Annen finansinntekt  |             | 2 538            | 2 515            |
| <b>Sum finansinntekter</b>                                   |             | <b>2 538</b>     | <b>2 515</b>     |
| Annen finanskostnad  |             | 31 415           | 22 287           |
| <b>Sum finanskostnader</b>                                   |             | <b>31 415</b>    | <b>22 287</b>    |
| <b>Netto finans</b>  |             | <b>-28 877</b>   | <b>-19 772</b>   |
| <b>Ordinært resultat før skattekostnad</b>                   |             |                  |                  |
| Skattekostnad på ordinært resultat                           | 4           | 29 776           | 33 900           |
| <b>Ordinært resultat etter skattekostnad</b>                 |             | <b>9 526</b>     | <b>55 506</b>    |
| <b>Årsresultat</b>   |             | <b>9 526</b>     | <b>55 506</b>    |
| <b>Årsresultat etter minoritetsinteresser</b>                |             | <b>9 526</b>     | <b>55 506</b>    |
| <b>Overføringer og disponeringar</b>                         |             |                  |                  |
| Overført annen egenkapital                                   | 5           | 9 526            | 55 506           |
| <b>Sum overføringer og disponeringar</b>                     |             | <b>9 526</b>     | <b>55 506</b>    |



Organisasjonsnr: 971 068 450  
BJERKREIM REKNESKAPSKONTOR AS

## BALANSE

| Beløp i: NOK  | Note | 2021             | 2020             |
|---|------|------------------|------------------|
| <b>BALANSE - EIGEDELAR</b>                                  |      |                  |                  |
| <b>Anleggsmiddel</b>  |      |                  |                  |
| <b>Immaterielle egedelar</b>                                |      |                  |                  |
| <b>Varige driftsmiddel</b>                                  |      |                  |                  |
| Driftsløsøre, inventar, verktøy, kontormaskiner og lignende |      |                  |                  |
|   |      | 15 633           | 27 358           |
| <b>Sum varige driftsmiddel</b>                              | 3    | <b>15 633</b>    | <b>27 358</b>    |
| <b>Finansielle anleggsmiddel</b>                            |      |                  |                  |
| Investeringer i aksjer og andeler                           |      |                  |                  |
|   |      |                  | 10 000           |
| <b>Sum finansielle anleggsmiddel</b>                        |      |                  | <b>10 000</b>    |
| <b>Sum anleggsmiddel</b>                                    |      | <b>15 633</b>    | <b>37 358</b>    |
| <b>Omløpsmiddel</b>   |      |                  |                  |
| <b>Varer</b>  |      |                  |                  |
| <b>Krav</b>   |      |                  |                  |
| Kundefordringer   |      |                  |                  |
|   |      | 1 325 252        | 1 420 056        |
| Andre fordringer  |      |                  |                  |
|   |      | 100 593          | 35 093           |
| <b>Sum krav</b>   |      | <b>1 425 845</b> | <b>1 455 149</b> |
| <b>Bankinnskott, kontantar og liknande</b>                  |      |                  |                  |
| Bankinnskudd, kontanter og lignende                         |      |                  |                  |
|   | 6    | 349 887          | 368 609          |
| <b>Sum bankinnskott, kontantar og liknande</b>              |      | <b>349 887</b>   | <b>368 609</b>   |
| <b>Sum omløpsmiddel</b>                                     |      | <b>1 775 732</b> | <b>1 823 758</b> |
| <b>SUM EIGEDELAR</b>  |      | <b>1 791 365</b> | <b>1 861 116</b> |
| <b>BALANSE - EIGENKAPITAL OG GJELD</b>                      |      |                  |                  |
| <b>Eigenkapital</b>   |      |                  |                  |
| <b>Innskoten eigenkapital</b>                               |      |                  |                  |
| Aksjekapital  |      |                  |                  |
|   |      | 100 000          | 100 000          |
| <b>Sum innskoten eigenkapital</b>                           |      | <b>100 000</b>   | <b>100 000</b>   |
| <b>Opptent eigenkapital</b>                                 |      |                  |                  |
| Annen egenkapital   |      |                  |                  |
|   | 5    | 376 134          | 366 609          |
| <b>Sum opptent eigenkapital</b>                             |      | <b>376 134</b>   | <b>366 609</b>   |



|                                  |                  |                  |
|----------------------------------|------------------|------------------|
| <b>Sum egenkapital</b>           | <b>476 134</b>   | <b>466 609</b>   |
| <b>Gjeld</b>                     |                  |                  |
| <b>Langsiktig gjeld</b>          |                  |                  |
| Anna langsiktig gjeld            |                  |                  |
| Øvrig langsiktig gjeld           | 31 809           | 31 809           |
| <b>Sum anna langsiktig gjeld</b> | <b>31 809</b>    | <b>31 809</b>    |
| <b>Sum langsiktig gjeld</b>      | <b>31 809</b>    | <b>31 809</b>    |
| <b>Kortsiktig gjeld</b>          |                  |                  |
| Leverandørgjeld                  | 79 670           | 49 703           |
| Betalbar skatt                   | 4 29 776         | 33 900           |
| Skyldige offentlige avgifter     | 672 773          | 646 686          |
| Annen kortsiktig gjeld           | 501 202          | 632 409          |
| <b>Sum kortsiktig gjeld</b>      | <b>1 283 421</b> | <b>1 362 698</b> |
| <b>Sum gjeld</b>                 | <b>1 315 230</b> | <b>1 394 507</b> |
| <b>SUM EIGENKAPITAL OG GJELD</b> | <b>1 791 365</b> | <b>1 861 116</b> |



Organisasjonsnr: 971 068 450  
BJERKREIM REKNESEKAPSKONTOR AS

NOTEOPPLYSNINGER - SELSKAP - alle poster oppgitt i hele tall

## Note

Tal på årsverk i regnskapsåret  
7.00

Sum Beløp

Balanseført verdi 31.12. Varige driftsmiddel Immaterielle eigned.

## Konsernregnskap

Morselskapet sitt navn

Forretningskontor for morselskapet

Grunn til at dotterselskap ikke er tatt med i konsolideringa

Konsern, tilknytt selskap m.v. - krav og gjeld

## Krav

Samla beløp - tilknytt selskap Årets Fjorårets

Samla beløp - føretak i samme konsern Årets Fjorårets

Samla beløp - føretak i samme konsern Årets Fjorårets

Samla beløp - felles kontrollert verksemd Årets Fjorårets

Pantstillingar Beløp

Behaldning av egne aksjar Tal på aksjar Pålydande Andel av aksjek.



**Note**

**Lån og sikkerhetsstilling til medlem**

Er det gitt lån eller sikkerhetsstilling til leiande personar: Nei

Opplysingar om:

Medlem av:

Meir om lån og sikkerhetsstilling



## Noter 2021

**Bjerkreim Rekneskapskontor AS**  
**Organisasjonsnr. 971 068 450**

### **Note 1 - Regnskapsprinsipper**

Årsregnskapet er utarbeidet i samsvar med regnskapslovens alminnelige bestemmelser samt god regnskapsskikk for små foretak.

### **Salgsinntekter og kostnader**

Inntektsføring ved salg av varer og tjenester skjer på leveringstidspunktet. Inntekter er vurdert til virkelig verdi av vederlaget, fratrukket merverdiavgift, returer og rabatter. Kostnadsføring skjer i samme periode som tilhørende inntekt.

### **Hovedregler for vurdering og klassifisering av eiendeler og gjeld**

#### *Varige driftsmidler*

Eiendeler bestemt til varig eie eller bruk i virksomheten er klassifisert som anleggsmidler. Driftsmidler er aktivert til anskaffelseskost. Tomter og boligeiendommer avskrives ikke. Driftsmidler med begrenset levetid avskrives planmessig over antatt levetid. Driftsmidler nedskrives til virkelig verdi ved verdifall som ventes å ikke være forbigående.

For egentilvirkede anleggsmidler har selskapet benyttet unntaksregelen for små foretak som gir adgang til å unnlate å ta med faste tilvirkningskostnader ved beregning av anskaffelseskost.

#### *Immaterielle eiendeler*

Ervervet goodwill avskrives over forventet levetid. Andre balanseførte immaterielle eiendeler som er tidsbegrenset eller ansees å ha begrenset økonomisk levetid, avskrives lineært over forventet levetid.

#### *Langsiktige tilvirkningskontrakter*

Langsiktige tilvirkningskontrakter inntektsføres etter fullført kontrakts metode.

#### *Aksjer mv.*

Aksjer mv. klassifisert som anleggsmiddel vurderes til anskaffelseskostnad, eller nedskrevet til virkelig verdi hvis verdifallet ikke ansees å være midlertidig. Børsnoterte aksjer er skrevet ned til kursen ved utgangen av regnskapsåret hvis den er lavere enn anskaffelseskost. Utbytte inntektsføres som annen finansinntekt.

Aksjer mv. som er klassifisert som omløpsmiddel vurderes til laveste verdi av anskaffelseskost og virkelig verdi. Markedsbaserte aksjer mv. vurderes til virkelig verdi ved årets slutt.

#### *Fordringer*

Langsiktige fordringer vurderes til anskaffelseskostnad med mindre virkelig verdi er lavere, og forventet tap ikke ansees å være av forbigående art.



Kundefordringer og andre kortsiktige fordringer vurderes til pålydende etter fradrag for forventet tap. Avsetning for tap gjøres basert på individuell vurdering av vesentlige kundefordringer. For øvrige kundefordringer gjøres det en uspesifisert avsetning for forventet tap. Andre kortsiktige fordringer vurderes individuelt.

#### *Gjeld*

Langsiktig og kortsiktig gjeld er vurdert til nominelt beløp på etableringstidspunktet fratrukket avdrag og nedbetaling.

#### *Varelager*

Varelager vurderes til laveste verdi av anskaffelseskost etter FIFO-prinsippet og virkelig verdi. Virkelig verdi beregnes som forventet framtidig salgsverdi fratrukket salgskostnader. For egentilvirkede varer har selskapet benyttet unntaksregelen for små foretak, som gir adgang til å unnlate å ta med faste tilvirkningskostnader ved beregning av anskaffelseskost.

#### *Utenlandsk valuta*

Pengeposter i utenlandsk valuta er vurdert etter kursen ved regnskapsårets slutt.

#### *Skatt*

Skattekostnaden i resultatregnskapet består av betalbar skatt som forfaller i neste regnskapsår samt eventuell endring i utsatt skatt, med mindre annet er opplyst i egen note. Utsatt skatt er beregnet på grunnlag av midlertidige forskjeller og eventuelt framført ligningsmessig underskudd ved slutten av regnskapsåret. Skatteøkende (positive) og skattereduserende (negative) midlertidige forskjeller som reverserer eller kan reversere i samme periode er utlignet og nettoført.

Utsatt skattefordel er ikke bokført.

#### **Note 2 - Lønnskostnader mv.**

|                           | <b>2021</b>      | <b>2020</b>      |
|---------------------------|------------------|------------------|
| <b>Lønnskostnader</b>     | 4 113 413        | 4 079 911        |
| <b>Arbeidsgiveravgift</b> | 593 157          | 564 618          |
| <b>Pensjonskostnader</b>  | 91 416           | 151 123          |
| <b>Andre ytelser</b>      | 20 820           | 24 181           |
| <b>Sum</b>                | <b>4 818 806</b> | <b>4 819 833</b> |

Selskapet har sysselsatt 7 årsverk i regnskapsåret.



## Note 3 - Varige driftsmidler

|                                       | Tomter,<br>bygninger og<br>annen fast<br>eiendom | Driftsløsøre,<br>inventar,<br>verktøy mv. | Sum      |
|---------------------------------------|--|---|----------|
| Anskaffelseskostnad 01.01.21          | 0  | 266 330                                   | 266 330  |
| Tilgang kjøpte driftsmidler           | 0  | 0   | 0        |
| Tilgang egentilvirkede driftsmidler   | 0  | 0   | 0        |
| Avgang realiserte driftsmidler        | 0  | 0   | 0        |
| Investeringsstilskudd, nedskrevet     | 0  | 0   | 0        |
| Anskaffelseskostnad 31.12.21          | 0  | 266 330                                   | 266 330  |
| Akkumulerte avskrivninger 31.12.21    | 0  | -250 697                                  | -250 697 |
| Akkumulerte nedskr. 31.12.21          | 0  | 0   | 0        |
| Akk. reverserte nedskr. 31.12.21      | 0  | 0   | 0        |
| Balanseført verdi 31.12.21            | 0  | 15 633                                    | 15 633   |
| Årets avskrivninger                   | 0  | 11 725                                    | 11 725   |
| Årets nedskrivninger                  | 0  | 0   | 0        |
| Årets reverserte nedskrivninger       | 0  | 0   | 0        |
| Økonomisk levetid                     |  | 4-5 år                                    |          |
| Avskrivningssats                      | 0%   | 0-20%                                     |          |
| Avskrivningsplan                      |  | lineær                                    |          |
| Balansef. lånekostnad egentilv. dr.m. | 0  | 0   | 0        |
| Balanseførte leieavtaler              | 0  | 0   | 0        |

## Note 4 - Skatt

|  |                |                |
|--|----------------|----------------|
| Årets skattekostnad består av:                 | <b>2021</b>    | <b>2020</b>    |
| Betalbar skatt                                 | 29 776         | 33 900         |
| For mye eller for lite avsatt skatt forrige år | 0              |                |
| Endring i utsatt skatt/utsatt skattefordel     | 0              | 0              |
| Skattekostnad                                  | <b>29 776</b>  | <b>33 900</b>  |
| Skattegrunnlag                                 | <b>2021</b>    | <b>2020</b>    |
| Ordinært resultat før skattekostnad            | 39 302         | 89 407         |
| Ekstraordinært resultat før skattekostnad      | 0              | 0              |
| Endring i midlertidige forskjeller             | 95 543         | 63 576         |
| Permanente forskjeller                         | 500            | 1 108          |
| 3 % skattefrie inntekter etter fritaksmetoden  | 0              | 0              |
| Anvendelse av fremførbart underskudd           | 0              | 0              |
| Årets skattegrunnlag                           | <b>135 345</b> | <b>154 091</b> |



|  | 2021   | 2020   |
|--|--------|--------|
| Betalbar skatt av årets skattegrunnlag | 29 776 | 33 900 |
| Balanseført betalbar skatt             | 29 776 | 33 900 |

## Note 5 - Egenkapital

|   | Aksjekapital | Overkurs | Annen<br>innskutt<br>egenkapital | Opptjent<br>egenkapital | Sum<br>egenkapital |
|---|--------------|----------|----------------------------------|-------------------------|--------------------|
| <b>Egenkapital 31.12.2020</b>             | 100 000      |          |                                  | 366 609                 | 466 609            |
| <b>Prinsippendringer og korrigeringer</b> |              |          |                                  |                         |                    |
| Egenkapital 01.01.2021                    | 100 000      |          |                                  | 366 609                 | 466 609            |
| Årsresultat                               |              |          |                                  | 9 526                   | 9 526              |
| Ordinært utbytte                          |              |          |                                  |                         |                    |
| Tilleggsutbytte                           |              |          |                                  |                         |                    |
| Ekstraordinært utbytte                    |              |          |                                  |                         |                    |
| Mottatt konsernbidrag                     |              |          |                                  |                         |                    |
| Avgitt konsernbidrag                      |              |          |                                  |                         |                    |
| Kontantinnskudd                           |              |          |                                  |                         |                    |
| Nedsettelse aksjekap. og overkurs         |              |          |                                  |                         |                    |
| Gjeldsettergivelse                        |              |          |                                  |                         |                    |
| Kjøp av egne aksjer                       |              |          |                                  |                         |                    |
| Salg av egne aksjer                       |              |          |                                  |                         |                    |
| Gjeld konvertert til aksjekapital         |              |          |                                  |                         |                    |
| Andre endringer                           |              |          |                                  |                         |                    |
| <b>Egenkapital 31.12.2021</b>             | 100 000      |          |                                  | 376 135                 | 476 135            |

## Note 6 - Bankinnskudd

|                          |         |
|--------------------------|---------|
| Bundne skattetrekkmidler | 168 170 |
|--------------------------|---------|



BDO AS  
Elganeveien 1  
4373 Egersund

## Uavhengig revisors beretning

Til generalforsamlingen i Bjerkreim Rekneskapskontor AS

### Konklusjon

Vi har revidert årsregnskapet til Bjerkreim Rekneskapskontor AS.

#### Årsregnskapet består av:

- Balanse per 31. desember 2021
- Resultatregnskap for 2021
- Noter til årsregnskapet, herunder et sammendrag av viktige regnskapsprinsipper.

#### Etter vår mening:

- Oppfyller årsregnskapet gjeldende lovkrav, og
- Gir årsregnskapet et rettviseende bilde av selskapets finansielle stilling per 31. desember 2021 og av dets resultater for regnskapsåret avsluttet per denne datoen i samsvar med regnskapslovens regler og god regnskapsskikk i Norge.

### Grunnlag for konklusjonen

Vi har gjennomført revisjonen i samsvar med de internasjonale revisjonsstandardene International Standards on Auditing (ISA-ene). Våre oppgaver og plikter i henhold til disse standardene er beskrevet nedenfor under Revisors oppgaver og plikter ved revisjonen av årsregnskapet. Vi er uavhengige av selskapet slik det kreves i lov, forskrift og International Code of Ethics for Professional Accountants (inkludert internasjonale uavhengighetsstandarder) utstedt av the International Ethics Standards Board for Accountants (IESBA-reglene), og vi har overholdt våre øvrige etiske forpliktelser i samsvar med disse kravene. Innhentet revisjonsbevis er etter vår vurdering tilstrekkelig og hensiktsmessig som grunnlag for vår konklusjon.

### Styret og daglig leders ansvar for årsregnskapet

Styret og daglig leder (ledelsen) er ansvarlig for å utarbeide årsregnskapet og for at det gir et rettviseende bilde i samsvar med regnskapslovens regler og god regnskapsskikk i Norge. Ledelsen er også ansvarlig for slik intern kontroll som den finner nødvendig for å kunne utarbeide et årsregnskap som ikke inneholder vesentlig feilinformasjon, verken som følge av misligheter eller utilsiktede feil.

Ved utarbeidelsen av årsregnskapet må ledelsen ta standpunkt til selskapets evne til fortsatt drift og opplyse om forhold av betydning for fortsatt drift. Forutsetningen om fortsatt drift skal legges til grunn for årsregnskapet så lenge det ikke er sannsynlig at virksomheten vil bli avviklet.

### Revisors oppgaver og plikter ved revisjonen av årsregnskapet

Vårt mål er å oppnå betryggende sikkerhet for at årsregnskapet som helhet ikke inneholder vesentlig feilinformasjon, verken som følge av misligheter eller utilsiktede feil, og å avgi en revisjonsberetning som inneholder vår konklusjon. Betryggende sikkerhet er en høy grad av sikkerhet, men ingen garanti for at en revisjon utført i samsvar med lov, forskrift og god revisjonsskikk i Norge, herunder ISA-ene, alltid vil avdekke vesentlig feilinformasjon som eksisterer. Feilinformasjon kan oppstå som følge av misligheter eller utilsiktede feil. Feilinformasjon blir vurdert som vesentlig dersom den enkeltvis eller samlet med rimelighet kan forventes å påvirke økonomiske beslutninger som brukerne foretar basert på årsregnskapet.



For videre beskrivelse av revisors oppgaver og plikter vises det til:  
<https://revisorforeningen.no/revisjonsberetninger>

BDO AS

Kjell Henriksen Grure  
statsautorisert revisor  
(elektronisk signert)

Penneo Dokumentnøkkel: UYYMQ-66EWA-40BYE-3HXG2-LOPDH-M4ZX0



# PENNEO

Signaturene i dette dokumentet er juridisk bindende. Dokument signert med "Penneo"™ - sikker digital signatur.  
De signerende parter sin identitet er registrert, og er listet nedenfor.

"Med min signatur bekrefter jeg alle datoer og innholdet i dette dokument."

## Kjell Henriksen Grure

Statsautorisert revisor

På vegne av: BDO AS

Serienummer: 9578-5993-4-3841825

IP: 188.95.xxx.xxx

2022-06-22 09:02:13 UTC



Penneo Dokumentnøkkel: UYYMQ-G6EWA-40BYE-3HXGZ-LOPDH-M4ZX0

Dokumentet er signert digitalt, med **Penneo.com**. Alle digitale signatur-data i dokumentet er sikret og validert av den datamaskin-utregnede hash-verdien av det opprinnelige dokument. Dokumentet er låst og tids-stemplet med et sertifikat fra en betrodd tredjepart. All kryptografisk bevis er integrert i denne PDF, for fremtidig validering (hvis nødvendig).

### Hvordan bekrefter at dette dokumentet er originalen?

Dokumentet er beskyttet av ett Adobe CDS sertifikat. Når du åpner dokumentet i

Adobe Reader, skal du kunne se at dokumentet er sertifisert av **Penneo e-signature service <penneo@penneo.com>**. Dette garanterer at innholdet i dokumentet ikke har blitt endret.

Det er lett å kontrollere de kryptografiske beviser som er lokalisert inne i dokumentet, med Penneo validator - <https://penneo.com/validate>



## Årsrapport 2021


Bjerkreim Rekneskapskontor AS  
Organisasjonsnr. 971 068 450

### Innhold:

#### Årsregnskap

Resultatregnskap  
Balanse  
Noter

#### Revisjonsberetning



BankID Signering  
Tormod Hestnes  
2022-06-20

## Resultatregnskap pr 31.12. Bjerkreim Rekneskapskontor AS

|  | Note | Regnskap<br>2021 | Regnskap<br>2020 |
|--|------|------------------|------------------|
| <b>Driftsinntekter</b>                                       |      |                  |                  |
| Salgsinntekt   |      | 6 087 395        | 5 895 279        |
| Annen driftsinntekt  |      | 2 380            | 6 020            |
| Sum driftsinntekter  |      | 6 089 775        | 5 901 299        |
| <b>Driftskostnader</b>                                       |      |                  |                  |
| Varekostnad  |      | 53 790           | 137 557          |
| Lønnskostnad   | 2    | 4 818 806        | 4 819 834        |
| Avskrivning på varige driftsmidler og immaterielle eiendeler | 3    | 11 725           | 11 725           |
| Annen driftskostnad  |      | 1 137 275        | 823 004          |
| Sum driftskostnader  |      | 6 021 597        | 5 792 121        |
| Driftsresultat   |      | 68 178           | 109 178          |
| <b>Finansposter</b>  |      |                  |                  |
| Annen finansinntekt  |      | 2 538            | 2 515            |
| Annen finanskostnad  |      | 31 415           | 22 287           |
| Netto finansposter   |      | -28 877          | -19 772          |
| Ordinært resultat før skattekostnad                          |      | 39 302           | 89 406           |
| <b>Skattekostnad på ordinært resultat</b>                    |      |                  |                  |
| Skattekostnad på ordinært resultat                           | 4    | 29 776           | 33 900           |
| Ordinært resultat  |      | 9 526            | 55 506           |
| <b>Ekstraordinære poster</b>                                 |      |                  |                  |
| Årsresultat  |      | 9 526            | 55 506           |
| <b>Overføringer og disponeringer</b>                         |      |                  |                  |
| Overført annen egenkapital                                   | 5    | 9 526            | 55 506           |
| Sum overføringer og disponeringer                            |      | 9 526            | 55 506           |



BankID Signering  
Torodd Hestnes  
2022-06-20



## Balanse pr 31.12. Bjerkreim Rekneskapskontor AS

|   | Note | Regnskap<br>2021 | Regnskap<br>2020 |
|---|------|------------------|------------------|
| <b>Anleggsmidler</b>  |      |                  |                  |
| Driftsløsøre, inventar, verktøy, kontormaskiner og lignende |      | 15 633           | 27 358           |
| Sum varige driftsmidler                                     | 3    | 15 633           | 27 358           |
| Investeringer i aksjer og andeler                           |      |                  | 10 000           |
| Sum finansielle anleggsmidler                               |      |                  | 10 000           |
| Sum anleggsmidler   |      | 15 633           | 37 358           |
| <b>Omløpsmidler</b>   |      |                  |                  |
| Kundefordringer   |      | 1 325 252        | 1 420 056        |
| Andre fordringer  |      | 100 593          | 35 093           |
| Sum fordringer  |      | 1 425 845        | 1 455 149        |
| Bankinnskudd, kontanter og lignende                         | 6    | 349 887          | 368 609          |
| Sum bankinnskudd, kontanter og lignende                     |      | 349 887          | 368 609          |
| Sum omløpsmidler  |      | 1 775 732        | 1 823 758        |
| Sum eiendeler   |      | 1 791 365        | 1 861 116        |



BankID Signering  
Tormod Hestnes  
2022-06-20




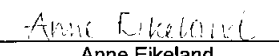
## Balanse pr 31.12. Bjerkreim Rekneskapskontor AS

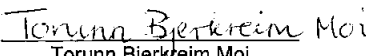
|                              | Note | Regnskap<br>2021 | Regnskap<br>2020 |
|------------------------------|------|------------------|------------------|
| <b>Egenkapital</b>           |      |                  |                  |
| Aksjekapital                 |      | 100 000          | 100 000          |
| Sum innskutt egenkapital     |      | 100 000          | 100 000          |
| Annen egenkapital            | 5    | 376 134          | 366 609          |
| Sum opptjent egenkapital     |      | 376 134          | 366 609          |
| Sum egenkapital              |      | 476 134          | 466 609          |
| <b>Gjeld</b>                 |      |                  |                  |
| Øvrig langsiktig gjeld       |      | 31 809           | 31 809           |
| Sum Annen langsiktig gjeld   |      | 31 809           | 31 809           |
| Leverandørgjeld              |      | 79 670           | 49 703           |
| Betalbar skatt               | 4    | 29 776           | 33 900           |
| Skyldige offentlige avgifter |      | 335 081          | 296 367          |
| Annen kortsiktig gjeld       |      | 501 202          | 632 409          |
| Skyldig merverdiavgift       |      | 337 692          | 350 319          |
| Sum kortsiktig gjeld         |      | 1 283 421        | 1 362 698        |
| Sum gjeld                    |      | 1 315 230        | 1 394 507        |
| Sum egenkapital og gjeld     |      | 1 791 365        | 1 861 116        |

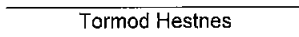
31.12.2021/20.06.2022


Bjerkreim Rekneskapskontor AS

  
Jostein Røysland  
Styremedlem / daglig leder

  
Anne Eikeland  
Styremedlem

  
Torunn Bjerkreim Moi  
Styreleder

  
Tormod Hestnes  
Styremedlem

  
Josef Malmei  
Styremedlem



## Noter 2021

Bjerkreim Rekneskapskontor AS  
Organisasjonsnr. 971 068 450

### Note 1 - Regnskapsprinsipper

Årsregnskapet er utarbeidet i samsvar med regnskapslovens alminnelige bestemmelser samt god regnskapsskikk for små foretak.

### Salgsinntekter og kostnader

Inntektsføring ved salg av varer og tjenester skjer på leveringstidspunktet. Inntekter er vurdert til virkelig verdi av vederlaget, fratrukket merverdiavgift, returer og rabatter. Kostnadsføring skjer i samme periode som tilhørende inntekt.

### Hovedregler for vurdering og klassifisering av eiendeler og gjeld

#### *Varige driftsmidler*

Eiendeler bestemt til varig eie eller bruk i virksomheten er klassifisert som anleggsmidler. Driftsmidler er aktivert til anskaffelseskost. Tomter og boligeiendommer avskrives ikke. Driftsmidler med begrenset levetid avskrives planmessig over antatt levetid. Driftsmidler nedskrives til virkelig verdi ved verdifall som ventes å ikke være forbigående.

For egentilvirkede anleggsmidler har selskapet benyttet unntaksregelen for små foretak som gir adgang til å unnlate å ta med faste tilvirkningskostnader ved beregning av anskaffelseskost.

#### *Immaterielle eiendeler*

Ervervet goodwill avskrives over forventet levetid. Andre balanseførte immaterielle eiendeler som er tidsbegrenset eller ansees å ha begrenset økonomisk levetid, avskrives lineært over forventet levetid.

#### *Langsiktige tilvirkningskontrakter*

Langsiktige tilvirkningskontrakter inntektsføres etter fullført kontrakts metode.

#### *Aksjer mv.*

Aksjer mv. klassifisert som anleggsmiddel vurderes til anskaffelseskostnad, eller nedskrevet til virkelig verdi hvis verdifallet ikke ansees å være midlertidig. Børsnoterte aksjer er skrevet ned til kursen ved utgangen av regnskapsåret hvis den er lavere enn anskaffelseskost. Utbytte inntektsføres som annen finansinntekt.

Aksjer mv. som er klassifisert som omløpsmiddel vurderes til laveste verdi av anskaffelseskost og virkelig verdi. Markedsbaserte aksjer mv. vurderes til virkelig verdi ved årets slutt.

#### *Fordringer*

Langsiktige fordringer vurderes til anskaffelseskostnad med mindre virkelig verdi er lavere, og forventet tap ikke ansees å være av forbigående art.



Kundefordringer og andre kortsiktige fordringer vurderes til pålydende etter fradrag for forventet tap. Avsetning for tap gjøres basert på individuell vurdering av vesentlige kundefordringer. For øvrige kundefordringer gjøres det en uspesifisert avsetning for forventet tap. Andre kortsiktige fordringer vurderes individuelt.

#### *Gjeld*

Langsiktig og kortsiktig gjeld er vurdert til nominelt beløp på etableringstidspunktet fratrukket avdrag og nedbetaling.

#### *Varelager*

Varelager vurderes til laveste verdi av anskaffelseskost etter FIFO-prinsippet og virkelig verdi. Virkelig verdi beregnes som forventet framtidig salgsverdi fratrukket salgskostnader. For egentilvirkede varer har selskapet benyttet unntaksregelen for små foretak, som gir adgang til å unnlate å ta med faste tilvirkningskostnader ved beregning av anskaffelseskost.

#### *Utenlandsk valuta*

Pengeposter i utenlandsk valuta er vurdert etter kursen ved regnskapsårets slutt.

#### *Skatt*

Skattekostnaden i resultatregnskapet består av betalbar skatt som forfaller i neste regnskapsår samt eventuell endring i utsatt skatt, med mindre annet er opplyst i egen note. Utsatt skatt er beregnet på grunnlag av midlertidige forskjeller og eventuelt framført ligningsmessig underskudd ved slutten av regnskapsåret. Skatteøkende (positive) og skattereduserende (negative) midlertidige forskjeller som reverserer eller kan reversere i samme periode er utlignet og nettoført.

Utsatt skattefordel er ikke bokført.

#### **Note 2 - Lønnskostnader mv.**

|                           | <b>2021</b>      | <b>2020</b>      |
|---------------------------|------------------|------------------|
| <b>Lønnskostnader</b>     | 4 113 413        | 4 079 911        |
| <b>Arbeidsgiveravgift</b> | 593 157          | 564 618          |
| <b>Pensjonskostnader</b>  | 91 416           | 151 123          |
| <b>Andre ytelser</b>      | 20 820           | 24 181           |
| <b>Sum</b>                | <b>4 818 806</b> | <b>4 819 833</b> |

Selskapet har sysselsatt 7 årsverk i regnskapsåret.



## Note 3 - Varige driftsmidler

|                                       | Tomter,<br>bygninger og<br>annen fast<br>eiendom | Driftsløsøre,<br>inventar,<br>verktøy mv. | Sum      |
|---------------------------------------|--|---|----------|
| Anskaffelseskostnad 01.01.21          | 0  | 266 330                                   | 266 330  |
| Tilgang kjøpte driftsmidler           | 0  | 0   | 0        |
| Tilgang egentilvirkede driftsmidler   | 0  | 0   | 0        |
| Avgang realiserte driftsmidler        | 0  | 0   | 0        |
| Investeringsstilskudd, nedskrevet     | 0  | 0   | 0        |
| Anskaffelseskostnad 31.12.21          | 0  | 266 330                                   | 266 330  |
| Akkumulerte avskrivninger 31.12.21    | 0  | -250 697                                  | -250 697 |
| Akkumulerte nedskr. 31.12.21          | 0  | 0   | 0        |
| Akk. reverserte nedskr. 31.12.21      | 0  | 0   | 0        |
| Balanseført verdi 31.12.21            | 0  | 15 633                                    | 15 633   |
| Årets avskrivninger                   | 0  | 11 725                                    | 11 725   |
| Årets nedskrivninger                  | 0  | 0   | 0        |
| Årets reverserte nedskrivninger       | 0  | 0   | 0        |
| Økonomisk levetid                     |  | 4-5 år                                    |          |
| Avskrivningssats                      | 0%   | 0-20%                                     |          |
| Avskrivningsplan                      |  | lineær                                    |          |
| Balansef. lånekostnad egentilv. dr.m. | 0  | 0   | 0        |
| Balanseførte leieavtaler              | 0  | 0   | 0        |

## Note 4 - Skatt

|  |         |         |
|--|---------|---------|
| Årets skattekostnad består av:                 | 2021    | 2020    |
| Betalbar skatt                                 | 29 776  | 33 900  |
| For mye eller for lite avsatt skatt forrige år | 0       |         |
| Endring i utsatt skatt/utsatt skattefordel     | 0       | 0       |
| Skattekostnad                                  | 29 776  | 33 900  |
| Skattegrunnlag                                 | 2021    | 2020    |
| Ordinært resultat før skattekostnad            | 39 302  | 89 407  |
| Ekstraordinært resultat før skattekostnad      | 0       | 0       |
| Endring i midlertidige forskjeller             | 95 543  | 63 576  |
| Permanente forskjeller                         | 500     | 1 108   |
| 3 % skattefrie inntekter etter fritaksmetoden  | 0       | 0       |
| Anvendelse av fremførbart underskudd           | 0       | 0       |
| Årets skattegrunnlag                           | 135 345 | 154 091 |



|  | 2021   | 2020   |
|--|--------|--------|
| Betalbar skatt av årets skattegrunnlag | 29 776 | 33 900 |
| Balanseført betalbar skatt             | 29 776 | 33 900 |

## Note 5 - Egenkapital

|   | Aksjekapital | Overkurs | Annen<br>innskutt<br>egenkapital | Opptjent<br>egenkapital | Sum<br>egenkapital |
|---|--------------|----------|----------------------------------|-------------------------|--------------------|
| <b>Egenkapital 31.12.2020</b>             | 100 000      |          |                                  | 366 609                 | 466 609            |
| <b>Prinsippendringer og korrigeringer</b> |              |          |                                  |                         |                    |
| <b>Egenkapital 01.01.2021</b>             | 100 000      |          |                                  | 366 609                 | 466 609            |
| Årsresultat                               |              |          |                                  | 9 526                   | 9 526              |
| Ordinært utbytte                          |              |          |                                  |                         |                    |
| Tilleggsutbytte                           |              |          |                                  |                         |                    |
| Ekstraordinært utbytte                    |              |          |                                  |                         |                    |
| Mottatt konsernbidrag                     |              |          |                                  |                         |                    |
| Avgitt konsernbidrag                      |              |          |                                  |                         |                    |
| Kontantinnskudd                           |              |          |                                  |                         |                    |
| Nedsettelse aksjekap. og overkurs         |              |          |                                  |                         |                    |
| Gjeldsettergivelse                        |              |          |                                  |                         |                    |
| Kjøp av egne aksjer                       |              |          |                                  |                         |                    |
| Salg av egne aksjer                       |              |          |                                  |                         |                    |
| Gjeld konvertert til aksjekapital         |              |          |                                  |                         |                    |
| Andre endringer                           |              |          |                                  |                         |                    |
| <b>Egenkapital 31.12.2021</b>             | 100 000      |          |                                  | 376 135                 | 476 135            |

## Note 6 - Bankinnskudd

|                          |         |
|--------------------------|---------|
| Bundne skattetrekkmidler | 168 170 |
|--------------------------|---------|