



## ÅRSREGNSKAPET FOR REGNSKAPSÅRET 2020 - GENERELL INFORMASJON

### Enheten

Organisasjonsnummer: 896 306 332  
Organisasjonsform: Kommandittselskap  
Foretaksnavn: OLYMPIC GREEN ENERGY KS  
Forretningsadresse: Fosnavåg Brygge  
6090 FOSNAVÅG

### Regnskapsår

Årsregnskapets periode: 01.01.2020 - 31.12.2020

### Konsern

Morselskap i konsern: Nei

### Regnskapsregler

Regler for små foretak benyttet: Nei  
Benyttet ved utarbeidelsen av årsregnskapet til selskapet: Regnskapslovens alminnelige regler

### Årsregnskapet fastsatt av kompetent organ

Bekreftet av representant for selskapet: Stig Rune Remøy  
Dato for fastsettelse av årsregnskapet: 25.08.2021

### Grunnlag for avgivelse

År 2020: Årsregnskapet er elektronisk innlevert  
År 2019: Tall er hentet fra elektronisk innlevert årsregnskap fra 2020

*Det er ikke krav til at årsregnskapet m.v. som sendes til Regnskapsregisteret er undertegnet. Kontrollen på at dette er utført ligger hos revisor/enhetens øverste organ. Sikkerheten ivaretas ved at innsender har rolle/rettighet for innsending av årsregnskapet via Altinn, og ved at det bekreftes at årsregnskapet er fastsatt av kompetent organ.*

Brønnøysundregistrene, 15.07.2022



### Resultatregnskap

Beløp i: NOK	Note	2020	2019
<b>RESULTATREGNSKAP</b>			
<b>Inntekter</b>			
Charterleie	2	41 435 348	45 266 323
<b>Sum inntekter</b>		<b>41 435 348</b>	<b>45 266 323</b>
<b>Kostnader</b>			
Mannskapskostnader	4	21 360 455	22 057 490
Avskrivning av driftsmidler og immaterielle eiendeler	5	6 888 000	6 606 900
Nedskrivning av varige driftsmidler og immaterielle eiendeler	5		
Driftskostnader fartøy		7 512 680	7 435 691
Annen driftskostnad	4	2 135 336	2 388 191
<b>Sum kostnader</b>		<b>37 896 471</b>	<b>38 488 273</b>
<b>Driftsresultat</b>		<b>3 538 877</b>	<b>6 778 050</b>
<b>Finansinntekter og finanskostnader</b>			
Annen finansinntekt	3	445 629	448 134
<b>Sum finansinntekter</b>		<b>445 629</b>	<b>448 134</b>
Annen finanskostnad	3	13 785 481	13 856 240
<b>Sum finanskostnader</b>		<b>13 785 481</b>	<b>13 856 240</b>
<b>Netto finans</b>		<b>-13 339 852</b>	<b>-13 408 106</b>
<b>Ordinært resultat før skattekostnad</b>		<b>-9 800 975</b>	<b>-6 630 056</b>
Skattekostnad på ordinært resultat	9		
<b>Ordinært resultat etter skattekostnad</b>		<b>-9 800 975</b>	<b>-6 630 056</b>
<b>Årsresultat</b>		<b>-9 800 975</b>	<b>-6 630 056</b>
<b>Årsresultat etter minoritetsinteresser</b>		<b>-9 800 975</b>	<b>-6 630 056</b>
<b>Totalresultat</b>		<b>-9 800 975</b>	<b>-6 630 056</b>
<b>Overføringer og disponeringer</b>			
Udekket tap		-9 800 975	-6 630 056



## Resultatregnskap

<b>Beløp i: NOK</b>	<b>Note</b>	<b>2020</b>	<b>2019</b>
Sum overføringer og disponeringer	10	-9 800 975	-6 630 056



## Balanse

Beløp i: NOK	Note	2020	2019
<b>BALANSE - EIENDELER</b>			
<b>Anleggsmidler</b>			
<b>Immaterielle eiendeler</b>			
Utsatt skattefordel	9		
<b>Varige driftsmidler</b>			
Skip og flytende installasjoner	5, 6	179 458 000	186 346 000
<b>Sum varige driftsmidler</b>		<b>179 458 000</b>	<b>186 346 000</b>
<b>Sum anleggsmidler</b>		<b>179 458 000</b>	<b>186 346 000</b>
<b>Omløpsmidler</b>			
<b>Varer</b>			
Lager av varer og annen beholdning	7	1 488 217	2 335 616
<b>Sum varer</b>		<b>1 488 217</b>	<b>2 335 616</b>
<b>Fordringer</b>			
Kundefordringer	6	575 127	4 695 249
Andre kortsiktige fordringer	8	3 166 820	6 508 468
<b>Sum fordringer</b>		<b>3 741 946</b>	<b>11 203 717</b>
<b>Bankinnskudd, kontanter og lignende</b>			
Bankinnskudd, kontanter o.l.	6	30 837 520	25 927 150
<b>Sum bankinnskudd, kontanter og lignende</b>		<b>30 837 520</b>	<b>25 927 150</b>
<b>Sum omløpsmidler</b>		<b>36 067 683</b>	<b>39 466 483</b>
<b>SUM EIENDELER</b>		<b>215 525 683</b>	<b>225 812 483</b>
<b>BALANSE - EGENKAPITAL OG GJELD</b>			
<b>Egenkapital</b>			
<b>Innskutt egenkapital</b>			
Selskapskapital	11	4 841 028	4 841 028
<b>Sum innskutt egenkapital</b>		<b>4 841 028</b>	<b>4 841 028</b>



## Balanse

Beløp i: NOK	Note	2020	2019
<b>Opptjent egenkapital</b>			
Udekket tap		105 787 436	95 986 461
<b>Sum opptjent egenkapital</b>		<b>-105 787 436</b>	<b>-95 986 461</b>
<b>Sum egenkapital</b>	10	<b>-100 946 408</b>	<b>-91 145 433</b>
<b>Gjeld</b>			
<b>Langsiktig gjeld</b>			
Utsatt skatt	9		
<b>Annen langsiktig gjeld</b>			
Gjeld til kredittinstitusjoner	6	270 000 000	270 000 000
Langsiktig konserngjeld	8	42 711 000	42 882 000
Øvrig langsiktig gjeld	8		
<b>Sum annen langsiktig gjeld</b>		<b>312 711 000</b>	<b>312 882 000</b>
<b>Sum langsiktig gjeld</b>		<b>312 711 000</b>	<b>312 882 000</b>
<b>Kortsiktig gjeld</b>			
Leverandørgjeld	8	1 473 750	1 678 863
Betalbar skatt	9		
Kortsiktig konserngjeld	8		
Annen kortsiktig gjeld		2 287 341	2 397 053
<b>Sum kortsiktig gjeld</b>		<b>3 761 091</b>	<b>4 075 916</b>
<b>Sum gjeld</b>		<b>316 472 091</b>	<b>316 957 916</b>
<b>SUM EGENKAPITAL OG GJELD</b>		<b>215 525 683</b>	<b>225 812 483</b>



# Årsregnskap 2020

## Olympic Green Energy KS

Resultatregnskap  
Balanse  
Kontantstrøm  
Noter til regnskapet

Org.nr.: 896 306 332



## Resultatregnskap Olympic Green Energy KS

Driftsinntekter og driftskostnader	Note	2020	2019
Charterleie	2	41 435 348	45 266 323
<b>Sum driftsinntekter</b>		<b>41 435 348</b>	<b>45 266 323</b>
Mannskapskostnader	4	21 360 455	22 057 490
Driftskostnader fartøy		7 512 680	7 435 691
Annen driftskostnad	4	2 135 336	2 388 191
<b>Sum driftskostnader før avskrivninger</b>		<b>31 008 471</b>	<b>31 881 373</b>
<b>Driftsresultat før avskrivninger</b>		<b>10 426 877</b>	<b>13 384 950</b>
Avskrivning av driftsmidler og immaterielle eiendeler	5	6 888 000	6 606 900
<b>Sum avskrivninger</b>		<b>6 888 000</b>	<b>6 606 900</b>
<b>Driftsresultat</b>		<b>3 538 877</b>	<b>6 778 050</b>
<b>Finansinntekter og finanskostnader</b>			
Annen finansinntekt	3	445 629	448 134
Annen finanskostnad	3	13 785 481	13 856 240
<b>Resultat av finansposter</b>		<b>-13 339 852</b>	<b>-13 408 106</b>
<b>Ordinært resultat før skattekostnad</b>		<b>-9 800 975</b>	<b>-6 630 056</b>
<b>Årsresultat</b>		<b>-9 800 975</b>	<b>-6 630 056</b>
<b>Overføringer</b>			
Overført til udekket tap		9 800 975	6 630 056
<b>Sum overføringer</b>	10	<b>-9 800 975</b>	<b>-6 630 056</b>



**Balanse**  
Olympic Green Energy KS

Eiendeler	Note	2020	2019
<b>Anleggsmidler</b>			
<i>Varige driftsmidler</i>			
Skip og flytende installasjoner	5, 6	179 458 000	186 346 000
<b>Sum varige driftsmidler</b>		<b>179 458 000</b>	<b>186 346 000</b>
<b>Sum anleggsmidler</b>		<b>179 458 000</b>	<b>186 346 000</b>
<b>Omløpsmidler</b>			
<i>Varer</i>			
Lager av varer og annen beholdning	7	1 488 217	2 335 616
<b>Sum varer</b>		<b>1 488 217</b>	<b>2 335 616</b>
<i>Fordringer</i>			
Kundefordringer	6	575 127	4 695 249
Andre kortsiktige fordringer	8	3 166 820	6 508 468
<b>Sum fordringer</b>		<b>3 741 946</b>	<b>11 203 717</b>
<i>Bankinnskudd, kontanter o.l</i>			
Bankinnskudd, kontanter o.l.	6	30 837 520	25 927 150
<b>Sum bankinnskudd, kontanter o.l</b>		<b>30 837 520</b>	<b>25 927 150</b>
<b>Sum omløpsmidler</b>		<b>36 067 683</b>	<b>39 466 483</b>
<b>Sum eiendeler</b>		<b>215 525 683</b>	<b>225 812 483</b>



## Balanse

### Olympic Green Energy KS

Egenkapital og gjeld	Note	2020	2019
<b>Egenkapital</b>			
<i>Innskutt egenkapital</i>			
Selskapskapital	11	4 841 028	4 841 028
<b>Sum innskutt egenkapital</b>		<b>4 841 028</b>	<b>4 841 028</b>
<i>Opptjent egenkapital</i>			
Udekket tap		-105 787 436	-95 986 461
<b>Sum opptjent egenkapital</b>		<b>-105 787 436</b>	<b>-95 986 461</b>
<b>Sum egenkapital</b>	<b>10</b>	<b>-100 946 408</b>	<b>-91 145 433</b>
<b>Gjeld</b>			
<i>Annen langsiktig gjeld</i>			
Langsiktig konserngjeld	8	42 711 000	42 882 000
Gjeld til kredittinstitusjoner	6	270 000 000	270 000 000
<b>Sum annen langsiktig gjeld</b>		<b>312 711 000</b>	<b>312 882 000</b>
<i>Kortsiktig gjeld</i>			
Leverandørgjeld	8	1 473 750	1 678 863
Annen kortsiktig gjeld		2 287 341	2 397 053
<b>Sum kortsiktig gjeld</b>		<b>3 761 091</b>	<b>4 075 916</b>
<b>Sum gjeld</b>		<b>316 472 091</b>	<b>316 957 916</b>
<b>Sum egenkapital og gjeld</b>		<b>215 525 683</b>	<b>225 812 483</b>

Fosnavåg, den  
Styret i Olympic Green Energy KS

Stig Rune Remøy  
Styrets leder

Bjørn Inge Kvalsund  
Styremedlem, daglig leder

Torgeir Dahlen Folland  
Styremedlem



## Indirekte kontantstrøm

### Olympic Green Energy KS

	2020	2019
<b>Kontantstrømmer fra operasjonelle aktiviteter</b>		
Resultat før skattekostnad	-9 800 975	-6 630 056
Ordinære avskrivninger	6 888 000	6 606 900
Endring i varelager	847 399	-278 434
Endring i kundefordringer	4 120 122	-2 905 586
Endring i leverandørgjeld	-205 113	-1 624 630
Endring i andre tidsavgrensingsposter	3 231 937	-4 309 687
<b>Netto kontantstrøm fra operasjonelle aktiviteter</b>	<b>5 081 370</b>	<b>-9 141 493</b>
<b>Kontantstrømmer fra investeringsaktiviteter</b>		
Utbetalinger ved kjøp av varige driftsmidler	0	2 438 900
<b>Netto kontantstrøm fra investeringsaktiviteter</b>	<b>0</b>	<b>-2 438 900</b>
<b>Kontantstrømmer fra finansieringsaktiviteter</b>		
Endring lån konsernselskap	-171 000	0
<b>Netto kontantstrøm fra finansieringsaktiviteter</b>	<b>-171 000</b>	<b>0</b>
Netto endring i kontanter og kontantekvivalenter	4 910 370	-11 580 393
Beh. av kont. og kontantekvivalenter ved per. begynnelse	25 927 150	37 507 543
<b>Beh. av kont. og kontantekvivalenter ved per. slutt</b>	<b>30 837 520</b>	<b>25 927 150</b>



## Noter til regnskapet 2020

### Note 1 Regnskapsprinsipper

Årsregnskapet er satt opp i samsvar med regnskapsloven og god regnskapsskikk for øvrige foretak.

#### Bruk av estimater

Utarbeidelse av regnskap i samsvar med regnskapsloven krever bruk av estimater. Videre krever anvendelse av selskapets regnskapsprinsipper at ledelsen må utøve skjønn. Områder som i stor grad inneholder slike skjønsmessige vurderinger, høy grad av kompleksitet, eller områder hvor forutsetninger og estimater er vesentlige for årsregnskapet, er beskrevet i notene.

#### Salgsinntekter

Inntekter og kostnader relatert til certepartiene periodiseres ut fra det antall dager reisen varer før og etter regnskapsperiodens slutt. Inntekter i forbindelse med mobilisering og demobilisering inntektsføres i den perioden mobilisering eller demobilisering skjer.

#### Klassifisering og vurdering av balanseposter

Eiendeler bestemte til varig eie eller bruk er klassifisert som anleggsmidler. Anleggsmidler er vurdert til anskaffelseskost. Omløpsmidler og kortsiktig gjeld omfatter normalt poster som forfaller til betaling innen ett år etter balansedagen, samt poster som knytter seg til varekretsløpet. Omløpsmidler vurderes til laveste verdi av anskaffelseskost og antatt virkelig verdi. Fordringer klassifiseres som omløpsmidler hvis de skal tilbakebetales i løpet av ett år. For gjeld er analoge kriterier lagt til grunn. Første års avdrag på langsiktige fordringer og langsiktig gjeld klassifiseres likevel ikke som omløpsmiddel og kortsiktig gjeld.

#### Varige driftsmidler

Varige driftsmidler balanseføres og avskrives til restverdi over driftsmidlenes forventede utnyttbare levetid. Ved endring i avskrivningsplan fordeles virkningen over gjenværende avskrivningstid ("knekkpunktmetoden"). Avskrivningsnivået vil være avhengig av en vurdering av forventet restverdi på balansedagen. Vurdering vedrørende restverdi gjøres basert på erfaring og kunnskap om markedet for brukte skip, hvor innhentede megleranslag for balansedagens verdi av skip er et av kriteriene. Vurderingen av brukstiden for skip er basert på strategi, markedsmessige erfaringer og kunnskap om de typer skip selskapet eier. Avskrivningsnivået vil avhenge av skipenes forventede brukstid.

Vedlikehold av driftsmidler kostnadsføres løpende. Påkostninger eller forbedringer tillegges driftsmidlets kostpris og avskrives i takt med driftsmidlet. Skillet mellom vedlikehold og påkostning/forbedring regnes i forhold til driftsmidlets stand ved kjøp av driftsmidlet.

På leveringstidspunktet for nye skip skilles ut et beløp tilsvarende forventet kostnad ved første ordinære klassing/periodisk vedlikehold, som avskrives over perioden frem til neste dokkingstidspunkt. Kostnader knyttet til etterfølgende periodisk vedlikehold blir aktivert og avskrevet frem til neste periodisk vedlikehold, hovedsakelig over 30 - 60 måneder. Sammenligningstallene er ikke omarbeidet.

#### Nedskrivning av anleggsmidler

Ved indikasjon på at balanseført verdi av et anleggsmiddel er høyere enn virkelig verdi, foretas det test for verdifall. Testen foretas for det laveste nivå av anleggsmidler som har selvstendige kontantstrømmer. Hvis balanseført verdi er høyere enn både salgsverdi og gjenvinnbart beløp, foretas det nedskrivning til det høyeste av salgsverdi og gjenvinnbart beløp. Gjenvinnbart beløp er det høyeste av netto salgsverdi og bruksverdi. Bruksverdi er nåverdi av fremtidige kontantstrømmer knyttet til eiendelen. Tidligere nedskrivninger, med unntak for nedskrivning av goodwill, reverseres hvis grunnlaget for nedskrivningen ikke lenger er til stede.

#### Fordringer

Kundefordringer og andre fordringer er oppført i balansen til pålydende etter fradrag for avsetning til forventet tap. Avsetning for tap gjøres på grunnlag av individuelle vurderinger av de enkelte fordringene. I tillegg gjøres det for øvrige kundefordringer en uspesifisert avsetning for å dekke antatt tap.



## Noter til regnskapet 2020

### Valuta

Fordringer og gjeld i utenlandsk valuta vurderes etter kursen ved regnskapsårets slutt. Kursgevinster og kurstap knyttet til varesalg og varekjøp i utenlandsk valuta føres som salgsinntekter og varekostnad.

### Skatt

Skatt utland beregnet på grunnlag av bruttoinntekt klassifiseres som driftskostnad..

### Kontantstrømoppstilling

Kontantstrømoppstillingen utarbeides etter den indirekte metoden. Kontanter og kontantekvivalenter omfatter kontanter, bankinnskudd og andre kortsiktige, likvide plasseringer som umiddelbart og med uvesentlig kursrisiko kan konverteres til kjente kontantbeløp og med gjenværende løpetid mindre enn tre måneder fra anskaffelsesdato.

Regnskapsprinsippene er for øvrig nærmere omtalt i de tilhørende noter til de enkelte regnskapspostene.

### Note 2 Salgsinntekter

Per virksomhetsområde	2020	2019
PSV	41 435 348	45 266 323
<b>Sum</b>	<b>41 435 348</b>	<b>45 266 323</b>

Geografisk fordeling	2020	2019
Nordsjøen	41 435 348	45 266 323
<b>Sum</b>	<b>41 435 348</b>	<b>45 266 323</b>

### Note 3 Spesifikasjon av finansinntekter og finanskostnader

Finansinntekter	2020	2019
Valutagevinst	322 728	271 975
Andre renteinntekter	122 900	176 159
<b>Sum finansinntekter</b>	<b>445 629</b>	<b>448 134</b>

Finanskostnader	2020	2019
Valutatap	291 432	183 079
Andre rentekostnader	13 494 050	13 673 161
<b>Sum finanskostnader</b>	<b>13 785 481</b>	<b>13 856 240</b>



## Noter til regnskapet 2020

### Note 4 Mannskapskostnader

Mannskapet på fartøyet er ansatt i Olympic Crewing AS.  
Mannskapskostnadene faktureres til selskapet.

Det er utbetalt honorar til styret med kr 50 000 i 2020.  
Det er ikke gitt lån/sikkerhetsstillelse til daglig leder, styrets leder eller andre nærstående parter.

#### OTP

Selskapet har ingen ansatte og er følgelig ikke pliktet å til å ha tjenestepensjonsordning etter lov om obligatorisk tjenestepensjon.

#### Revisor

Kostnadsført honorar til revisor for 2020 utgjør kr 103 550,- ekskl.mva.

Lovpålagt revisjon	86 550
Andre tjenester	16 500
<b>Sum honorar til revisor</b>	<b>103 050</b>

### Note 5 Anleggsmidler

	Skip	Periodisk vedlikehold	Sum
Anskaffelseskost pr. 01.01.20	419 117 510	16 811 010	435 928 520
= Anskaffelseskost 31.12.20	419 117 510	16 811 010	435 928 520
Akkumulerte avskrivninger 31.12.20	73 514 739	13 414 010	86 928 749
+ Akkumulerte nedskrivninger 31.12.20	169 541 771		169 541 771
= Av- og nedskrivninger pr. 31.12.20	243 056 510	13 414 010	256 470 520
= Bokført verdi 31.12.20	176 061 000	3 397 000	179 458 000
Årets ordinære avskrivninger	4 248 000	2 640 000	6 888 000
Avskrivningsplan	0-30 år	2-5 år	

Selskapet innhenter megleranslag for flåten fra uavhengige meglere hvert halvår. Disse anslagene er vurdert av ledelsen. Verdianslagene er basert på fartøy uten kontrakt. Nedskrivningstest blir utført for hvert enkelt fartøy også hensyntatt neddiskonterte kontantstrømmer der selskapets budsjett og prognoser har blitt lagt til grunn. Gjennomførte nedskrivningstester pr 31.12.2020 medfører ikke behov for nedskrivning.



## Noter til regnskapet 2020

### Note 6 Fordringer, gjeld, pantstillelser og garantier m.v

	2020	2019
Gjeld som forfaller etter 5 år	0	0

### Gjeld som er sikret ved pant o.l.

	2020	2019
Gjeld til kredittinstitusjoner	270 000 000	270 000 000
<b>Sum</b>	<b>270 000 000</b>	<b>270 000 000</b>

### Balansført verdi av pantsatte eiendeler

	2020	2019
Skip	179 458 000	186 346 000
Factoring	575 127	4 695 249
Bankinnskudd	28 431 328	22 440 528
<b>Sum</b>	<b>208 464 455</b>	<b>213 481 777</b>

### Note 7 Beholdninger

Beholdninger består av drivstoff, urea og proviant vurdert til kostpris.

### Note 8 Mellomværende med selskap i samme konsern

Gjeld	2020	2019
Langsiktig gjeld (konsern)	42 711 000	42 882 000
Leverandørgjeld	46 539	373 712
<b>Sum gjeld</b>	<b>42 757 539</b>	<b>43 255 712</b>

Fordringer	2020	2019
Kortsiktig fordring	1 423 098	742 195
<b>Sum gjeld</b>	<b>1 423 098</b>	<b>742 195</b>



## Noter til regnskapet 2020

### Note 9 Skatt

<u>Årets skattekostnad</u>	<u>2020</u>	<u>2019</u>
Resultatført skatt på ordinært resultat:		
Betalbar skatt	0	0
Endring i utsatt skattefordel	0	0
<b>Skattekostnad ordinært resultat</b>	<b>0</b>	<b>0</b>
Skattepliktig inntekt:		
Ordinært resultat før skatt	-9 800 975	-6 630 056
Permanente forskjeller	0	12 136
Endring i midlertidige forskjeller	-19 856 414	4 168 000
<b>Skattepliktig inntekt</b>	<b>-29 657 390</b>	<b>-2 449 920</b>
Betalbar skatt i balansen:		
Betalbar skatt på årets resultat	0	0
<b>Sum betalbar skatt i balansen</b>	<b>0</b>	<b>0</b>

Skatteeffekten av midlertidige forskjeller som har gitt opphav til utsatt skatt og utsatte skattefordeler, spesifisert på typer av midlertidige forskjeller

	<u>2020</u>	<u>2019</u>	<u>Endring</u>
Varige driftsmidler	15 170 883	-4 685 532	-19 856 414
<b>Sum</b>	<b>15 170 883</b>	<b>-4 685 532</b>	<b>-19 856 414</b>
Avskåret rentefradrag	-52 275 884	-52 275 884	0
<b>Grunnlag for utsatt skattefordel</b>	<b>-37 105 001</b>	<b>-56 961 416</b>	<b>-19 856 414</b>
<b>Utsatt skattefordel (22 %)</b>	<b>-8 163 100</b>	<b>-12 531 511</b>	<b>-4 368 411</b>

### Note 10 Egenkapital

	<u>Selskapskapital</u>	<u>Udekket tap</u>	<u>Sum egenkapital</u>
Pr. 01.01.2020	4 841 028	-95 986 461	-91 145 433
Årets resultat		-9 800 975	-9 800 975
<b>Pr 31.12.2020</b>	<b>4 841 028</b>	<b>-105 787 436</b>	<b>-100 946 408</b>



## Noter til regnskapet 2020

### Note 11 Eierforhold i selskapet

Selskapets deltakere pr. 31.12.:

Deltakere	Andel i %	Andel selskaps- kapital	Innbetalt selskapskapital
Olympic Green Energy AS	10,00 %	484 103	484 103
Vard Group AS	29,50 %	1 428 103	1 428 103
Olympic PSV AS	60,50 %	2 928 822	2 928 822
Totalt	100,00 %	4 841 028	4 841 028

Olympic PSV AS er datterselskap av SRR Invest AS, som har forretningskontor i Fosnavåg i Herøy kommune. Det er ikke utarbeidet underkonsern for Olympic PSV AS.

### Note 12 Fortsatt drift

I forbindelse med restruktureringen av Olympic Ship konsernet i 2017 ble selskapet kapitalisert opp til å dekke kapitalbehovet til 2020, men er ikke en del av Subsea flåten som ble videreført under Olympic Subsea ASA sine garantier.

Selskapets egenkapital er tapt. Selskapet har likviditet til å betjene den løpende driften, men selskapet har ikke kommet til enighet med sin bankforbindelse om en ny avtale for finansiering av selskapet. Inntil ny avtale foreligger vil det være usikkerhet knyttet til vurderingen om selskapets evne til fortsatt drift.



BDO AS  
Nesevegen 3  
Postboks 93  
6067 Ulsteinvik

## Uavhengig revisors beretning

Til selskapsmøtet i Olympic Green Energy KS

Uttalelse om revisjonen av årsregnskapet

### Konklusjon

---

Vi har revidert årsregnskapet til Olympic Green Energy KS.

#### Årsregnskapet består av:

- Balanse per 31. desember 2020
- Resultatregnskap for 2020
- Kontantstrømoppstilling for regnskapsåret avsluttet per 31. desember 2020
- Noter til årsregnskapet, herunder et sammendrag av viktige regnskapsprinsipper.

#### Etter vår mening:

Er årsregnskapet avgitt i samsvar med lov og forskrifter og gir et rettviseende bilde av selskapets finansielle stilling per 31. desember 2020, og av dets resultater og kontantstrømmer for regnskapsåret avsluttet per denne datoen i samsvar med regnskapslovens regler og god regnskapsskikk i Norge.

### Grunnlag for konklusjonen

---

Vi har gjennomført revisjonen i samsvar med lov, forskrift og god revisjonsskikk i Norge, herunder de internasjonale revisjonsstandardene International Standards on Auditing (ISA-ene). Våre oppgaver og plikter i henhold til disse standardene er beskrevet i Revisors oppgaver og plikter ved revisjon av årsregnskapet. Vi er uavhengige av selskapet slik det kreves i lov og forskrift, og har overholdt våre øvrige etiske forpliktelser i samsvar med disse kravene. Etter vår oppfatning er innhentet revisjonsbevis tilstrekkelig og hensiktsmessig som grunnlag for vår konklusjon.

### Vesentlig usikkerhet knyttet til fortsatt drift

---

Selskapet opplyser i note 12 og i årsberetningen at selskapets egenkapital er tapt. Selskapet har likviditet til å betjene den løpende drift, men selskapet har ikke kommet til enighet med sin bankforbindelse om en ny avtale for finansiering av selskapet. Inntil ny avtale foreligger vil det være usikkerhet knyttet til vurderingen om selskapets evne til fortsatt drift. Dette indikerer at det foreligger en vesentlig usikkerhet som kan skape tvil av betydning om selskapets evne til fortsatt drift. Dette forholdet har ingen betydning for vår konklusjon om årsregnskapet.

## **BDO**

### Annen informasjon

Ledelsen er ansvarlig for annen informasjon. Annen informasjon består av årsberetningen.

Vår uttalelse om revisjonen av årsregnskapet dekker ikke annen informasjon, og vi attesterer ikke den andre informasjonen.

I forbindelse med revisjonen av årsregnskapet er det vår oppgave å lese annen informasjon identifisert ovenfor med det formål å vurdere hvorvidt det foreligger vesentlig inkonsistens mellom annen informasjon og årsregnskapet, kunnskap vi har opparbeidet oss under revisjonen, eller hvorvidt den tilsynelatende inneholder vesentlig feilinformasjon.

Dersom vi, på bakgrunn av arbeidet vi har utført, konkluderer med at disse andre opplysningene inneholder vesentlig feilinformasjon, er vi pålagt å uttale oss om dette. Vi har ingenting å rapportere i så henseende.

### Styret og daglig leders ansvar for årsregnskapet

Styret og daglig leder (ledelsen) er ansvarlig for å utarbeide årsregnskapet i samsvar med lov og forskrifter, herunder for at det gir et rettviseende bilde i samsvar med regnskapslovens regler og god regnskapskikk i Norge. Ledelsen er også ansvarlig for slik intern kontroll som den finner nødvendig for å kunne utarbeide et årsregnskap som ikke inneholder vesentlig feilinformasjon, verken som følge av misligheter eller utilsiktede feil.

Ved utarbeidelsen av årsregnskapet må ledelsen ta standpunkt til selskapets og konsernets evne til fortsatt drift og opplyse om forhold av betydning for fortsatt drift. Forutsetningen om fortsatt drift skal legges til grunn for årsregnskapet så lenge det ikke er sannsynlig at virksomheten vil bli avvirket.

### Revisors oppgaver og plikter ved revisjonen av årsregnskapet

Vårt mål er å oppnå betryggende sikkerhet for at årsregnskapet som helhet ikke inneholder vesentlig feilinformasjon, verken som følge av misligheter eller utilsiktede feil, og å avgi en revisjonsberetning som inneholder vår konklusjon. Betryggende sikkerhet er en høy grad av sikkerhet, men ingen garanti for at en revisjon utført i samsvar med lov, forskrift og god revisjonsskikk i Norge, herunder ISA-ene, alltid vil avdekke vesentlig feilinformasjon som eksisterer. Feilinformasjon kan oppstå som følge av misligheter eller utilsiktede feil. Feilinformasjon blir vurdert som vesentlig dersom den enkeltvis eller samlet med rimelighet kan forventes å påvirke økonomiske beslutninger som brukerne foretar basert på årsregnskapet.

For videre beskrivelse av revisors oppgaver og plikter vises det til:  
<https://revisorforeningen.no/revisjonsberetninger>



## Uttalelse om andre lovmessige krav

### Konklusjon om årsberetningen

Basert på vår revisjon av årsregnskapet som beskrevet ovenfor, mener vi at opplysningene i årsberetningen om årsregnskapet, forutsetningen om fortsatt drift og forslaget til dekning av tap er konsistente med årsregnskapet og i samsvar med lov og forskrifter.

### Konklusjon om registrering og dokumentasjon

Basert på vår revisjon av årsregnskapet som beskrevet ovenfor, og kontrollhandlinger vi har funnet nødvendig i henhold til internasjonal standard for attestasjonsoppdrag (ISAE) 3000 «Attestasjonsoppdrag som ikke er revisjon eller forenklet revisorkontroll av historisk finansiell informasjon», mener vi at ledelsen har oppfylt sin plikt til å sørge for ordentlig og oversiktlig registrering og dokumentasjon av selskapets og konsernets regnskapsopplysninger i samsvar med lov og god bokføringskikk i Norge.

Ulsteinvik, 25. august 2021  
BDO AS

John Arne Fiskerstrand  
statsautorisert revisor



## OLYMPIC GREEN ENERGY KS

### STYRETS BERETNING FOR 2020

#### Virksomhet

Olympic Green Energy KS, med forretningskontor i Fosnavåg, ble stiftet 30. november 2010 med formål å overta en kontrakt på et offshoreskip med STX-design av typen PSV06CD LNG ved STX Aukra AS. Skipet, Olympic Energy, ble levert og overtatt av selskapet 2. mai 2012. Selskapet ble stiftet med en selskapskapital på 145.000.000. I forbindelse med overleveringen av skipet ble selskapskapitalen nedskrevet til 125.000.000. Den er innbetalt i sin helhet.

#### Administrasjon og deltagere

Olympic Shipping AS, Fosnavåg, forestår kommersiell og teknisk operasjon av skipet, herunder også regnskapsførsel for selskapet. Pr. 31.12.2020 hadde selskapet 2 deltagere foruten komplementaren, Olympic Green Energy AS, som er et heleid datterselskap av Olympic PSV AS. Komplementaren deltar med 10 % av selskapskapitalen tilsvarende NOK 484 103,- hvorav 100% er innbetalt.

#### Arbeidsmiljø og personale

Pr. 31.12.20 hadde selskapet ingen ansatte. Selskapet leier bemanning/mannskap fra Olympic Crewing AS og andre bemanningsselskaper. Det har ikke forekommet eller blitt rapportert alvorlige arbeidsuhell om bord i skipet.

Ved valg av styremedlemmer tar selskapet sikte på at det ikke skal forekomme forskjellsbehandling grunnet kjønn. Styret består av 3 medlemmer.

#### Redegjørelse for fortsatt drift

I samsvar med regnskapsloven § 3-3a bekreftes det at forutsetningene om fortsatt drift er til stede, og regnskapet for 2020 er satt opp under denne forutsetning.

Egenkapitalen i selskapet er tapt. Se note 12 for nærmere informasjon.

#### Miljørapportering

Selskapets virksomhet drives innenfor de lover og forskrifter som gjelder for operasjon av denne type skip. Skipet er bygget i henhold til klassebetegnelsen "Clean Design" og "COMF-V (rating 3)" og tilfredsstiller alle internasjonale krav for å hindre forurensning, og skipets fremdriftssystem er drevet av LNG. Styret anser på denne bakgrunn at risikoen for forurensning av det ytre miljø er redusert så langt som mulig.

#### Finansiering

Skipets langsiktige finansiering er ytet av Eksportkreditt Norge AS med garantier fra DNB ASA og GIEK. Finansieringen løper med markedsmessige betingelser. Selskapet benytter seg av finansielle instrumenter ved styringen av renterisiko. Den langsiktige gjelden løper med en fordeling på flytende og fast rente. Andelen fast rente bidrar til å redusere renterisikoen i selskapet.

#### Forsikring

Skipet er forsikret gjennom et syndikat av forsikringsselskaper med normale markedsmessige betingelser og dekning for denne type skip.




**Årets resultat**


I inntektsåret 2020 hadde selskapet driftsinntekter på NOK 41,4 mill, et driftsresultat på NOK 3,5 mill og et årsresultat på NOK -9,8 mill.


Styret foreslår at årets resultat disponeres slik:

Overført til udekket tap	kr	9,8 mill
Sum overføringer	kr	-9,8 mill

Fosnavåg, 25.08.2021

  
Stig Remøy  
Styreleder

  
Bjørn Inge Kvalsund

  
Torgeir Dahlen Folland