



ÅRSREGNSKAPET FOR REGNSKAPSÅRET 2019 - GENERELL INFORMASJON

Enheten

Organisasjonsnummer: 892 378 142
Organisasjonsform: Aksjeselskap
Foretaksnavn: VIKINGTELT AS
Forretningsadresse: Industriveien 4-6
3490 KLOKKARSTUA

Regnskapsår

Årsregnskapets periode: 01.01.2019 - 31.12.2019

Konsern

Morselskap i konsern: Ja
Konsernregnskap lagt ved: Nei

Regnskapsregler

Regler for små foretak benyttet: Ja
Benyttet ved utarbeidelsen av årsregnskapet til selskapet: Regnskapslovens alminnelige regler

Årsregnskapet fastsatt av kompetent organ

Bekreftet av representant for selskapet: Ive Duestad Mikkelsen
Dato for fastsettelse av årsregnskapet: 09.09.2020

Grunnlag for avgivelse

År 2019: Årsregnskapet er elektronisk innlevert
År 2018: Tall er hentet fra elektronisk innlevert årsregnskap fra 2019

Det er ikke krav til at årsregnskapet m.v. som sendes til Regnskapsregisteret er undertegnet. Kontrollen på at dette er utført ligger hos revisor/enhetens øverste organ. Sikkerheten ivaretas ved at innsender har rolle/rettighet for innsending av årsregnskapet via Altinn, og ved at det bekreftes at årsregnskapet er fastsatt av kompetent organ.

Brønnøysundregistrene, 01.11.2020



Resultatregnskap

Beløp i: NOK	Note	2019	2018
RESULTATREGNSKAP			
Inntekter			
Salgsinntekt		12 714 340	16 208 117
Annen driftsinntekt		6 854	514
Sum inntekter		12 721 194	16 208 631
Kostnader			
Endring i beholdning av varer under tilvirkning og ferdig tilvirkede varer		-1 316 764	159 091
Varekostnad		6 906 283	9 078 936
Lønnskostnad	1	2 917 479	3 644 514
Avskrivning av driftsmidler og immaterielle eiendeler	2	189 639	90 563
Nedskrivning av varige driftsmidler og immaterielle eiendeler	2		
Annen driftskostnad	1	3 396 853	3 132 658
Sum kostnader		12 093 490	16 105 762
Driftsresultat		627 704	102 869
Finansinntekter og finanskostnader			
Annen renteinntekt		1 057	403
Annen finansinntekt		35 726	168 079
Sum finansinntekter		36 782	168 482
Annen rentekostnad		370 608	139 832
Annen finanskostnad		35 503	16 176
Sum finanskostnader		406 111	156 009
Netto finans		-369 329	12 473
Ordinært resultat før skattekostnad		258 375	115 342
Skattekostnad på ordinært resultat	6	74 578	33 503
Ordinært resultat etter skattekostnad		183 797	81 839
Årsresultat		183 797	81 839
Årsresultat etter minoritetsinteresser		183 797	81 839



Resultatregnskap

Beløp i: NOK	Note	2019	2018
Totalresultat		183 797	81 839
Overføringer og disponeringer			
Avsatt til annen egenkapital	7	183 797	81 839
Sum overføringer og disponeringer		183 797	81 839



Balanse

Beløp i: NOK	Note	2019	2018
BALANSE - EIENDELER			
Anleggsmidler			
Immaterielle eiendeler			
Konsesjoner, patenter o.l.		1 509 431	
Utsatt skattefordel	6		
Sum immaterielle eiendeler		1 509 431	
Varige driftsmidler			
Tomter, bygninger o.a. fast eiendom	2		
Maskiner og anlegg	2		
Skip og flytende installasjoner	2		
Driftsløsøre, inventar o.a. utstyr	2	201 333	313 053
Sum varige driftsmidler		201 333	313 053
Finansielle anleggsmidler			
Investering i datterselskap		29 766	29 766
Lån til tilknyttet selskap og felles kontrollert virksomhet		1 895 526	1 822 046
Andre langsiktige fordringer			2 500
Sum finansielle anleggsmidler		1 925 292	1 854 312
Sum anleggsmidler		3 636 056	2 167 366
Omløpsmidler			
Varer			
Sum varer		5 513 706	4 196 942
Fordringer			
Kundefordringer		2 801 803	269 761
Andre kortsiktige fordringer		892 124	283 670
Sum fordringer		3 693 927	553 431
Bankinnskudd, kontanter og lignende			
Bankinnskudd, kontanter o.l.	3	137 717	151 809
Sum bankinnskudd, kontanter og lignende		137 717	151 809
Sum omløpsmidler		9 345 349	4 902 182



Balanse

Beløp i: NOK	Note	2019	2018
SUM EIENDELER		12 981 405	7 069 548
BALANSE - EGENKAPITAL OG GJELD			
Egenkapital			
Innskutt egenkapital			
Aksjekapital	5	200 000	200 000
Beholdning av egne aksjer	5		
Sum innskutt egenkapital		200 000	200 000
Opptjent egenkapital			
Annen egenkapital	7	2 757 830	2 574 033
Sum opptjent egenkapital		2 757 830	2 574 033
Sum egenkapital		2 957 830	2 774 033
Gjeld			
Langsiktig gjeld			
Utsatt skatt	6		
Annen langsiktig gjeld			
Obligasjonslån		510 000	
Gjeld til kredittinstitusjoner		2 416 762	1 195 798
Øvrig langsiktig gjeld	4	226 763	223 667
Sum annen langsiktig gjeld		3 153 526	1 419 465
Sum langsiktig gjeld		3 153 526	1 419 465
Kortsiktig gjeld			
Gjeld til kredittinstitusjoner		2 471 431	1 329 543
Leverandørgjeld		3 222 231	636 891
Betalbar skatt	6	74 578	33 504
Skyldig offentlige avgifter		218 812	477 459
Annen kortsiktig gjeld		882 997	398 653
Sum kortsiktig gjeld		6 870 050	2 876 050
Sum gjeld		10 023 575	4 295 515



Balanse

Beløp i: NOK	Note	2019	2018
SUM EGENKAPITAL OG GJELD		12 981 405	7 069 548



Årsregnskap 2019

Vikingtelt AS

Resultatregnskap
Balanse
Noter til regnskapet
Revisors beretning

Org.nr.: 892 378 142



Resultatregnskap

Vikingtelt AS

Driftsinntekter og driftskostnader	Note	2019	2018
Salgsinntekt		12 714 340	16 208 117
Annen driftsinntekt		6 854	514
Sum driftsinntekter		12 721 194	16 208 631
Varekostnad		6 906 283	9 078 936
End. beh. varer u.tilv. og ferdigvarer		-1 316 764	159 091
Lønnskostnad	1	2 917 479	3 644 514
Avskrivning av driftsmidler og immaterielle eiendeler	2	189 639	90 563
Annen driftskostnad	1	3 396 853	3 132 658
Sum driftskostnader		12 093 490	16 105 762
Driftsresultat		627 704	102 869
Finansinntekter og finanskostnader			
Annen renteinntekt		1 057	403
Annen finansinntekt		35 726	168 079
Annen rentekostnad		370 608	139 832
Annen finanskostnad		35 503	16 176
Resultat av finansposter		-369 329	12 473
Ordinært resultat før skattekostnad		258 375	115 342
Skattekostnad på ordinært resultat	6	74 578	33 503
Ordinært resultat		183 797	81 839
Arsresultat		183 797	81 839
Overføringer			
Avsatt til annen egenkapital	7	183 797	81 839
Sum overføringer		183 797	81 839

Vikingtelt AS

Side 2



Balanse

Vikingtelt AS

Eiendeler	Note	2019	2018
Anleggsmidler			
Konsesjoner, patenter o.l.		1 509 431	0
Sum immaterielle eiendeler		1 509 431	0
Driftsløsøre, inventar o.a. utstyr	2	201 333	313 053
Sum varige driftsmidler		201 333	313 053
Investeringer i datterselskap		29 766	29 766
Lån til tilknyttet selskap og felles kontrollert virksomhet		1 895 526	1 822 046
Andre langsiktige fordringer		0	2 500
Sum finansielle anleggsmidler		1 925 292	1 854 312
Sum anleggsmidler		3 636 056	2 167 366
Omløpsmidler			
Lager av varer og annen beholdning		5 513 706	4 196 942
Fordringer			
Kundefordringer		2 801 803	269 761
Andre kortsiktige fordringer		892 124	283 670
Sum fordringer		3 693 927	553 431
Investeringer			
Bankinnskudd, kontanter o.l.	3	137 717	151 809
Sum omløpsmidler		9 345 349	4 902 182
Sum eiendeler		12 981 405	7 069 548

Vikingtelt AS

Side 3



Balanse

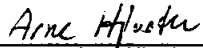
Vikingtelt AS

Egenkapital og gjeld	Note	2019	2018
Innskutt egenkapital			
Aksjekapital	5	200 000	200 000
Sum innskutt egenkapital		200 000	200 000
Opptjent egenkapital			
Annen egenkapital	7	2 757 830	2 574 033
Sum opptjent egenkapital		2 757 830	2 574 033
Sum egenkapital		2 957 830	2 774 033
Gjeld			
Annen langsiktig gjeld			
Obligasjonslån		510 000	0
Gjeld til kredittinstitusjoner		2 416 762	1 195 798
Øvrig langsiktig gjeld	4	226 763	223 667
Sum annen langsiktig gjeld		3 153 526	1 419 465
Kortsiktig gjeld			
Gjeld til kredittinstitusjoner		2 471 431	1 329 543
Leverandørgjeld		3 222 231	636 891
Betalbar skatt	6	74 578	33 504
Skyldig offentlige avgifter		218 812	477 459
Annen kortsiktig gjeld		882 997	398 653
Sum kortsiktig gjeld		6 870 050	2 876 050
Sum gjeld		10 023 575	4 295 515
Sum egenkapital og gjeld		12 981 405	7 069 548




Balanse


Vikingtelt AS
Klokkarstua, 09.09.2020
Styret i Vikingtelt AS




Arne Hjørth
Styreleder



Ive Duestad Mikkelsen
Daglig leder/Styremedlem



Finn Håkon Rype
styremedlem



Sverre Viljam Olsen
styremedlem



Regnskapsprinsipper

Årsregnskapet er satt opp i samsvar med regnskapsloven og NRS 8 - God regnskapsskikk for små foretak.

Generelt

Selskapet er stiftet 10.02.08

Årsregnskapet er satt opp i samsvar med regnskapsloven og god regnskapsskikk for små foretak. Kostnader sammenstilles med og kostnadsføres samtidig med de inntektene kostnadene kan sammenstilles med.

Regnskapet er satt opp under forutsetning av fortsatt drift og det er ikke foretatt prinsippendringer i forhold til tidligere år.

Driftsinntekter

Inntektsføring ved salg av varer skjer på leveringstidspunktet. Tjenester inntektsføres etter hvert som de leveres.

Klassifisering

Eiendeler knyttet til varer og tjenesteyting klassifiseres som omløpsmidler. Samme regel gjelder for kortsiktig gjeld.

Fordringer og gjeld som ikke knytter seg til varer/tjenesteyting, klassifiseres som omløpsmidler/kortsiktig gjeld dersom de forfaller innen ett år.

Øvrige eiendeler klassifiseres som anleggsmidler og øvrig gjeld klassifiseres som langsiktig.

Klassifisering og vurdering av anleggsmidler

Anleggsmidler omfatter eiendeler bestemt til varig eie og bruk. Anleggsmidler er vurdert til anskaffelseskost. Varige driftsmidler balanseføres og avskrives over driftsmidlets økonomiske levetid. Avskrivningsperioden for fast eiendom anskaffet etter 2009 er dekomponert i en del som gjelder råbygget og en del som gjelder faste tekniske installasjoner. Varige driftsmidler nedskrives til gjenvinnbart beløp ved verdifall som forventes ikke å være forbigående. Gjenvinnbart beløp er det høyeste av netto salgsverdi og verdi i bruk. Verdi i bruk er nåverdi av fremtidige kontantstrømmer knyttet til eiendelen. Nedskrivningen reverseres når grunnlaget for nedskrivningen ikke lenger er til stede.

Klassifisering og vurdering av omløpsmidler

Omløpsmidler og kortsiktig gjeld omfatter normalt poster som forfaller til betaling innen ett år etter balansedagen, samt poster som knytter seg til varekretsløpet. Omløpsmidler vurderes til laveste verdi av anskaffelseskost og virkelig verdi.

Aksjer i datterselskap

Datterselskap vurderes etter kostmetoden i selskapsregnskapet. Investeringen er vurdert til anskaffelseskost for aksjene med mindre nedskrivning har vært nødvendig. Det er foretatt nedskrivning til virkelig verdi når verdifall skyldes årsaker som ikke kan forventes å være forbigående og det må anses nødvendig etter god regnskapsskikk. Nedskrivninger er reversert når grunnlaget for nedskrivning ikke lenger er til stede.

Utbytte, konsernbidrag og andre utdelinger fra datterselskap er inntektsført samme år som det er avsatt i givers regnskap. Overstiger utbytte / konsernbidraget andelen av opptjent resultat etter anskaffelsestidspunktet, representerer den overskytende del tilbakebetaling av investert kapital, og utdelingene er fratrukket investeringens verdi i balansen til morselskapet.

Varer

Varer er vurdert til det laveste av anskaffelseskost og netto salgsverdi.

Fordringer

Kundefordringer og andre fordringer oppføres til pålydende etter fradrag for avsetning til forventet tap. Avsetning til tap gjøres på grunnlag av en individuell vurdering av de enkelte fordringene.

Pensjonsforpliktelser

Pensjonsforpliktelser finansiert over driften er beregnet og balanseført under avsetning for forpliktelser.

Pensjonsordninger finansiert via sikrede ordninger er ikke balanseført. Pensjonspremien anses i disse tilfeller som pensjonskostnad og klassifiseres sammen med lønnskostnader.



Note 1 Lønnskostnader og ytelser, godtgjørelser til daglig leder, styret og revisor

Lønnskostnader	2019	2018
Lønninger	2 258 352	3 034 535
Arbeidsgiveravgift	485 047	442 704
Pensjonskostnader	57 213	64 262
Andre lønnskostnader	116 867	103 013
Sum	2 917 479	3 644 514

Antall årsverk 5 9

Pensjonsforpliktelser

Selskapet er pliktig til å ha tjenstepensjonsordning etter lov om obligatorisk tjenstepensjon. Selskapets pensjonsordninger tilfredsstiller kravene i denne lov.

Ytelser til ledende personer	Daglig leder	Styret
Lønn	880 956	31 000
Annen godtgjørelse	192 564	0
Sum	1 073 520	31 000

Revisor	2019	2018
Honorar, revisjon	31 600	42 745
Honorar, andre tjenester	0	8 600
Sum	31 600	51 345

Beløpene over er ekskludert mva.

Note 2 Anleggsnote

	Maskiner og inventar	Immaterielle eiendeler	Sum varige driftsmidler
Anskaffelseskost 01.01.2019	1 284 621	0	1 284 621
Tilgang kjøpte driftsmidler	77 918	1 509 431	1 587 349
Anskaffelseskost 31.12.2019	1 362 539	1 509 431	2 871 970
Akkumulerte avskrivninger 31.12.2019	1 161 206	0	1 161 206
Bokført verdi per 31.12.2019	201 333	1 509 431	1 710 764
Årets avskrivninger	189 639	0	189 639
Avskrivningssatser	3-5 år		

Note 3 Bankinnskudd

I posten inngår bundne bankinnskudd med kr. 137 717.

Note 4 Gjeld til nærstående

Selskapet har følgende lån til rest med	31.12.2019	31.12.2018
Ranka Eiendom AS	0	0
Finn Håkon Rype	226 763	223 667
Sum	226 763	223 667

Lånet er renteberegnet med kr. 10 000 i 2019.



Note 5 Aksjonærer

Aksjekapitalen i Vikingtelt AS pr. 31.12 består av:

	Antall	Pålydende	Bokført
Ordinære aksjer	2 000	100,00	200 000
Sum	2 000		200 000

Eierstruktur

De største aksjonærene i % pr. 31.12 var:

	Ordinære	Eierandel	Stemmeandel
Ugstad Holding AS	1 800	90,0	90,0
Ive Duestad Mikkelsen	200	10,0	10,0
Totalt antall aksjer	2 000	100,0	100,0

Aksjer og opsjoner eiet av medlemmer i styret og daglig leder:

Navn	Verv	Ordinære
Ive Duestad Mikkelsen	Daglig leder/Styremedlem	200



Note 6 Skatt

Årets skattekostnad	2019	2018
Resultatført skatt på ordinært resultat:		
Betalbar skatt	74 578	33 503
Endring i utsatt skattefordel	0	0
Skattekostnad ordinært resultat	74 578	33 503
Skattepliktig inntekt:		
Ordinært resultat før skatt	258 375	115 342
Permanente forskjeller	-372 827	12 022
Endring i midlertidige forskjeller	453 442	18 300
Skattepliktig inntekt	338 990	145 664
Betalbar skatt i balansen:		
Betalbar skatt på årets resultat	-302 780	33 504
Sum betalbar skatt i balansen	-302 780	33 504

Skatteeffekten av midlertidige forskjeller som har gitt opphav til utsatt skatt og utsatte skattefordeler, spesifisert på typer av midlertidige forskjeller:

	2019	2018	Endring
Varige driftsmidler	-565 926	-111 198	454 728
Fordringer	-80 734	-82 020	-1 286
Sum	-646 660	-193 218	453 442
Inngår ikke i beregningen av utsatt skatt	646 660	193 218	-453 442
Grunnlag for utsatt skattefordel	0	0	0
Utsatt skattefordel (22 %)	0	0	0

I henhold til God regnskapsskikk for små foretak balanseføres ikke utsatt skattefordel.

Note 7 Egenkapital

	Aksjekapital	Annen egenkapital	Sum egenkapital
Pr. 01.01.2019	200 000	2 574 033	2 774 033
Årets resultat		183 797	183 797
Pr 31.12.2019	200 000	2 757 830	2 957 830



Note 8 Hendelser etter balansedagen

Selskapets styre har vurdert hendelser etter balansedagen i forbindelse med utbryluddet av COVID-19 viruset. Det er vurdert dithen at pandemien ikke har noen vesentlig påvirkning på selskapets finansielle situasjon i tiden fremover. Det er samtidig umulig eller svært vanskelig å estimere de finansielle følger en slik hendelse kan få for selskapet.



høyere enn for feilinformasjon som skyldes utilsiktede feil, siden misligheter kan innebære samarbeid, forfalskning, bevisste utelatelser, uriktige fremstillinger eller overstyring av internkontroll.

- opparbeider vi oss en forståelse av den interne kontroll som er relevant for revisjonen, for å utforme revisjonshandlinger som er hensiktsmessige etter omstendighetene, men ikke for å gi uttrykk for en mening om effektiviteten av selskapets interne kontroll.
- evaluerer vi om de anvendte regnskapsprinsippene er hensiktsmessige og om regnskapsestimaterne og tilhørende noteopplysninger utarbeidet av ledelsen er rimelige.
- konkluderer vi på hensiktsmessigheten av ledelsens bruk av fortsatt drift-forutsetningen ved avleggelsen av regnskapet, basert på innhentede revisjonsbevis, og hvorvidt det foreligger vesentlig usikkerhet knyttet til hendelser eller forhold som kan skape tvil av betydning om selskapets evne til fortsatt drift. Dersom vi konkluderer med at det eksisterer vesentlig usikkerhet, kreves det at vi i revisjonsberetningen henleder oppmerksomheten på tilleggsopplysningene i regnskapet, eller, dersom slike tilleggsopplysninger ikke er tilstrekkelige, at vi modifierer vår konklusjon om årsregnskapet. Våre konklusjoner er basert på revisjonsbevis innhentet inntil datoen for revisjonsberetningen. Etterfølgende hendelser eller forhold kan imidlertid medføre at selskapet ikke fortsetter driften.
- evaluerer vi den samlede presentasjonen, strukturen og innholdet, inkludert tilleggsopplysningene, og hvorvidt årsregnskapet representerer de underliggende transaksjonene og hendelsene på en måte som gir et rettvisende bilde.

Vi kommuniserer med styret blant annet om det planlagte omfanget av revisjonen og til hvilken tid revisjonsarbeidet skal utføres. Vi utveksler også informasjon om forhold av betydning som vi har avdekket i løpet av revisjonen, herunder om eventuelle svakheter av betydning i den interne kontrollen.

Uttalelse om andre lovmessige krav

Konklusjon om registrering og dokumentasjon

Basert på vår revisjon av årsregnskapet som beskrevet ovenfor, og kontrollhandlinger vi har funnet nødvendig i henhold til internasjonal standard for attestasjonsoppdrag (ISAE) 3000 «Attestasjonsoppdrag som ikke er revisjon eller forenklet revisorkontroll av historisk finansiell informasjon», mener vi at ledelsen har oppfylt sin plikt til å sørge for ordentlig og oversiktlig registrering og dokumentasjon av selskapets regnskapsopplysninger i samsvar med lov og god bokføringsskikk i Norge.

Drammen, 14. september 2020
KPMG AS

Bernt Hellerud
Statsautorisert revisor