



ÅRSREGNSKAPET FOR REGNSKAPSÅRET 2020 - GENERELL INFORMASJON

Enheten

Organisasjonsnummer:	979 397 720
Organisasjonsform:	Aksjeselskap
Foretaksnavn:	NORDNES AS
Forretningsadresse:	Oksneset 6050 VALDERØYA

Regnskapsår

Årsregnskapets periode:	01.01.2020 - 31.12.2020
-------------------------	-------------------------

Konsern

Mørselskap i konsern:	Ja
Konsernregnskap lagt ved:	Ja

Regnskapsregler

Regler for små foretak benyttet:	Nei
Benyttet ved utarbeidelsen av årsregnskapet til selskapet:	Regnskapslovens alminnelige regler
Benyttet ved utarbeidelsen av årsregnskapet til konsernet:	Regnskapslovens alminnelige regler

Årsregnskapet fastsatt av kompetent organ

Bekreftet av representant for selskapet:	Tormund Grimstad
Dato for fastsettelse av årsregnskapet:	03.06.2021

Grunnlag for avgivelse

År 2020: Årsregnskapet er elektronisk innlevert
År 2019: Tall er hentet fra elektronisk innlevert årsregnskap fra 2020

Det er ikke krav til at årsregnskapet m.v. som sendes til Regnskapsregisteret er undertegnet. Kontrollen på at dette er utført ligger hos revisor/enhetens øverste organ. Sikkerheten ivaretas ved at innsender har rolle/rettighet for innsending av årsregnskapet via Altinn, og ved at det bekreftes at årsregnskapet er fastsatt av kompetent organ.

Brønnøysundregistrene, 29.07.2022



Resultatregnskap

Beløp i: NOK	Note	2020	2019
RESULTATREGNSKAP			
Inntekter			
Fangstinntekter		80 480 251	112 765 354
Leieinntekter		1 271 992	1 081 992
Annen driftsinntekt		8 031 753	2 454 150
Gevinst v/ avgang anleggsmidler	4		320 112
Sum inntekter		89 783 996	116 621 608
Kostnader			
Felleskostnader		5 788 252	7 738 178
Lønnskostnad	2	5 474 256	3 102 689
Mannskapskostnader	2	25 338 384	36 923 269
Avskrivning av driftsmidler og immaterielle eiendeler	4	11 393 253	9 502 372
Driftskostnader fartøy		21 265 037	30 880 252
Annen driftskostnad	2, 10	6 735 386	8 179 714
Sum kostnader		75 994 569	96 326 474
Driftsresultat		13 789 427	20 295 134
Finansinntekter og finanskostnader			
Inntekt på investering i datterselskap		13 264 397	1 865 117
Renteinntekt fra foretak i samme konsern		212 257	205 420
Annen renteinntekt		47 466	49 015
Annen finansinntekt		13 023	766
Sum finansinntekter		13 537 143	2 120 318
Rentekostnad til foretak i samme konsern		101 485	239 447
Annen rentekostnad	14	7 405 556	7 940 916
Annen finanskostnad		9 562	10 746
Sum finanskostnader		7 516 604	8 191 110
Netto finans		6 020 540	-6 070 792
Ordinært resultat før skattekostnad		19 809 967	14 224 342
Skattekostnad på ordinært resultat	11	3 156 427	2 697 988
Ordinært resultat etter skattekostnad		16 653 540	11 526 354



Resultatregnskap

Beløp i: NOK	Note	2020	2019
Årsresultat		16 653 540	11 526 354
Årsresultat etter minoritetsinteresser		16 653 540	11 526 354
Totalresultat		16 653 540	11 526 354
Overføringer og disponeringer			
Ordinært utbytte		500 000	500 000
Avsatt til annen egenkapital		16 153 540	11 026 354
Sum overføringer og disponeringer	12	16 653 540	11 526 354



Balanse

Beløp i: NOK	Note	2020	2019
BALANSE - EIENDELER			
Anleggsmidler			
Immaterielle eiendeler			
Konsesjoner, patenter o.l.	4, 9	93 876 000	96 238 000
Sum immaterielle eiendeler		93 876 000	96 238 000
Varige driftsmidler			
Anlegg under utførelse	4		119 547 324
Skip og flytende installasjoner	4, 9	384 427 000	59 554 000
Driftsløsøre, inventar o.a. utstyr	4, 9	1 027 000	1 302 700
Sum varige driftsmidler		385 454 000	180 404 024
Finansielle anleggsmidler			
Investering i datterselskap	5	67 446 092	65 446 092
Lån til foretak i samme konsern	7, 9	6 276 743	4 847 191
Investeringer i aksjer og andeler	6	70 000	70 000
Andre langsiktige fordringer	9	150 000	150 000
Sum finansielle anleggsmidler		73 942 835	70 513 283
Sum anleggsmidler		553 272 835	347 155 307
Omløpsmidler			
Varer			
Lager av varer og annen beholdning	8, 9	3 243 544	2 107 871
Sum varer		3 243 544	2 107 871
Fordringer			
Kundefordringer	9	5 222 717	6 190 734
Andre kortsiktige fordringer	11	22 289 170	16 669 991
Konsernfordringer	7	13 488 289	1 865 117
Sum fordringer		41 000 176	24 725 842
Bankinnskudd, kontanter og lignende			
Bankinnskudd, kontanter o.l.	3	19 824 849	3 981 873
Sum bankinnskudd, kontanter og lignende		19 824 849	3 981 873



Balanse

Beløp i: NOK	Note	2020	2019
Sum omløpsmidler		64 068 569	30 815 585
SUM EIENDELER		617 341 404	377 970 892
BALANSE - EGENKAPITAL OG GJELD			
Egenkapital			
Innskutt egenkapital			
Aksjekapital	13	5 000 000	5 000 000
Overkurs		1 100 000	1 100 000
Sum innskutt egenkapital		6 100 000	6 100 000
Opptjent egenkapital			
Annen egenkapital		107 437 733	91 284 193
Udisponert resultat			
Sum opptjent egenkapital		107 437 733	91 284 193
Sum egenkapital	12	113 537 733	97 384 193
Gjeld			
Langsiktig gjeld			
Utsatt skatt	11	22 571 204	14 092 975
Sum avsetninger for forpliktelser		22 571 204	14 092 975
Annen langsiktig gjeld			
Gjeld til kredittinstitusjoner	9	426 080 034	229 228 243
Ansvarlig lånekapital		10 000 000	10 000 000
Øvrig langsiktig gjeld	9		
Sum annen langsiktig gjeld		436 080 034	239 228 243
Sum langsiktig gjeld		458 651 238	253 321 218
Kortsiktig gjeld			
Leverandørgjeld		25 179 105	6 385 189
Betalbar skatt	11		3 718 229
Skyldig offentlige avgifter		4 380 447	3 547 954
Utbytte	12	500 000	500 000
Kortsiktig konserngjeld	7	4 879 124	5 859 186



Balanse

Beløp i: NOK	Note	2020	2019
Annen kortsiktig gjeld		10 213 758	7 254 923
Sum kortsiktig gjeld		45 152 434	27 265 481
Sum gjeld		503 803 672	280 586 699
SUM EGENKAPITAL OG GJELD		617 341 404	377 970 892



Konsernets resultatregnskap

Beløp i: NOK	Note	2020	2019
RESULTATREGNSKAP			
Inntekter			
Fangstinntekter	3	119 844 974	120 403 517
Andre driftsinntekter	3	4 700 510	2 583 636
Gevinst v/ avgang av anleggsmidler		478 745	127 298
Sum inntekter		125 024 228	123 114 451
Kostnader			
Varekostnad		39 858	
Fellesutgifter		10 292 981	7 830 056
Personalkostnader	4		
Mannskapskostnader	4	43 224 155	43 553 559
Ordinære avskrivninger	6, 7	14 436 052	11 734 421
Driftskostnader fartøy		34 361 385	33 067 504
Andre driftskostnader	4, 11	2 221 824	3 635 230
Sum kostnader		104 576 255	99 820 769
Driftsresultat		20 447 973	23 293 682
Finansinntekter og finanskostnader			
Annen renteinntekt		52 011	55 244
Andre finansinntekter		82 296	766
Sum finansinntekter		134 306	56 010
Annen rentekostnad	15	8 696 466	9 209 772
Andre finanskostnader		99 493	10 746
Sum finanskostnader		8 795 958	9 220 518
Netto finans		-8 661 652	-9 164 508
Ordinært resultat før skattekostnad		11 786 321	14 129 173
Skattekostnad på ordinært resultat	12	500 453	3 455 391
Ordinært resultat etter skattekostnad		11 285 868	10 673 782
Årsresultat	13	11 285 868	10 673 782



Konsernets resultatregnskap

Beløp i: NOK	Note	2020	2019
Årsresultat etter minoritetsinteresser		11 285 868	10 673 782
Totalresultat		11 285 868	10 673 782
Overføringer og disponeringer			
Ordinært utbytte		500 000	500 000
Avsatt til annen egenkapital		10 785 869	10 173 783
Overført fra annen egenkapital			
Sum overføringer og disponeringer		11 285 868	10 673 782



Konsernets balanse

Beløp i: NOK	Note	2020	2019
BALANSE - EIENDELER			
Anleggsmidler			
Immaterielle eiendeler			
Konsesjoner, patenter o.l.	7, 10	106 552 384	104 387 828
Utsatt skattefordel	12		
Sum immaterielle eiendeler		106 552 384	104 387 828
Varige driftsmidler			
Bygninger	6, 10	21 850 634	23 130 499
Anlegg under utførelse	6, 10	36 625	115 315 847
Skip	6, 10	385 565 541	69 025 442
Driftsløsøre, inventar o.l.	6, 10	2 045 700	2 188 900
Sum varige driftsmidler		409 498 500	209 660 687
Finansielle anleggsmidler			
Investeringer i aksjer og andeler	9	70 000	70 000
Andre langsiktige fordringer	10	150 000	150 000
Sum finansielle anleggsmidler		220 000	220 000
Sum anleggsmidler		516 270 884	314 268 515
Omløpsmidler			
Varer			
Sum varer	8, 10	7 634 957	7 619 730
Fordringer			
Kundefordringer	10	5 657 018	6 264 803
Fordringer på konsernselskap			
Andre kortsiktige fordringer		26 138 144	22 155 133
Sum fordringer		31 795 162	28 419 937
Bankinnskudd, kontanter og lignende			
Bankinnskudd, kontanter o.l.	5	32 105 177	9 010 255
Sum bankinnskudd, kontanter og lignende		32 105 177	9 010 255
Sum omløpsmidler		67 717 818	41 240 057



Konsernets balanse

Beløp i: NOK	Note	2020	2019
SUM EIENDELER		583 988 702	355 508 572
BALANSE - EGENKAPITAL OG GJELD			
Egenkapital			
Innskutt egenkapital			
Aksjekapital	14	5 000 000	5 000 000
Overkurs		1 100 000	1 100 000
Sum innskutt egenkapital		6 100 000	6 100 000
Opptjent egenkapital			
Annen egenkapital		63 552 397	52 766 529
Sum opptjent egenkapital		63 552 397	52 766 529
Sum egenkapital	13	69 652 397	58 866 529
Gjeld			
Langsiktig gjeld			
Utsatt skatt	12	13 912 912	8 362 601
Sum avsetninger for forpliktelser		13 912 912	8 362 601
Annen langsiktig gjeld			
Gjeld til kredittinstitusjoner	10	444 605 506	248 714 882
Ansvarlig lånekapital		10 000 000	10 000 000
Gjeld til konsernselskap			
Sum annen langsiktig gjeld		454 605 506	258 714 882
Sum langsiktig gjeld		468 518 418	267 077 483
Kortsiktig gjeld			
Leverandørgjeld		27 302 967	9 174 854
Betalbar skatt	12	271 945	4 607 633
Skyldig offentlige avgifter		5 437 782	5 614 109
Skyldig utbytte	13	500 000	500 000
Gjeld til konsernselskap			
Annen kortsiktig gjeld		12 305 192	9 667 964
Sum kortsiktig gjeld		45 817 887	29 564 560



Konsernets balanse

Beløp i: NOK	Note	2020	2019
Sum gjeld		514 336 305	296 642 043
SUM EGENKAPITAL OG GJELD		583 988 702	355 508 572



Konsernregnskap 2020 Nordnes AS

Resultatregnskap
Balanse
Kontantstrøm
Noter til konsernregnskapet

Org.nr.: 979 397 720



Resultatregskap - konsern

Nordnes AS

Driftsinntekter og -kostnader	Note	2020	2019
Fangstinntekter	3	119 844 974	120 403 517
Andre driftsinntekter	3	4 700 510	2 583 636
Gevinst v/ avgang av anleggsmidler		478 745	127 298
Sum driftsinntekter		125 024 228	123 114 451
Varekostnad		39 858	0
Fellesutgifter		10 292 981	7 830 056
Mannskapskostnader	4	43 224 155	43 553 559
Driftskostnader fartøy		34 361 385	33 067 504
Andre driftskostnader	4, 11	2 221 824	3 635 230
Sum driftskostnader før avskrivninger		90 140 202	88 086 349
Driftsresultat før avskrivninger		34 884 026	35 028 102
Ordinære avskrivninger	6, 7	14 436 052	11 734 421
Sum avskrivninger		14 436 052	11 734 421
Driftsresultat		20 447 973	23 293 682
Finansinntekter og -kostnader			
Renteinntekter		52 011	55 244
Andre finansinntekter		82 296	766
Rentekostnader	15	8 696 466	9 209 772
Andre finanskostnader		99 493	10 746
Resultat av finansposter		-8 661 652	-9 164 508
Ordinært resultat før skattekostnad		11 786 321	14 129 173
Skattekostnad på ordinært resultat	12	500 453	3 455 391
Årets resultat	13	11 285 868	10 673 782
Overføringer			
Avsatt til utbytte		500 000	500 000
Avsatt til annen egenkapital		10 785 869	10 173 783
Sum overføringer		11 285 868	10 673 782



Balanse - konsern

Nordnes AS

EIENDELER	Note	2020	2019
Anleggsmidler			
<i>Immaterielle eiendeler</i>			
Konsesjoner, patenter o.l.	7, 10	106 552 384	104 387 828
Sum immaterielle eiendeler		106 552 384	104 387 828
<i>Varige driftsmidler</i>			
Bygninger	6, 10	21 850 634	23 130 499
Anlegg under utførelse	6, 10	36 625	115 315 847
Skip	6, 10	385 565 541	69 025 442
Driftsløsøre, inventar o.l.	6, 10	2 045 700	2 188 900
Sum varige driftsmidler		409 498 500	209 660 687
<i>Finansielle anleggsmidler</i>			
Investeringer i aksjer og andeler	9	70 000	70 000
Andre langsiktige fordringer	10	150 000	150 000
Sum finansielle anleggsmidler		220 000	220 000
Sum anleggsmidler		516 270 884	314 268 515
Omløpsmidler			
<i>Beholdninger</i>			
Beholdninger	8, 10	3 817 479	3 809 865
Sum beholdninger		3 817 479	3 809 865
<i>Fordringer</i>			
Kundefordringer	10	5 657 018	6 264 803
Andre kortsiktige fordringer		26 138 144	22 155 133
Sum fordringer		31 795 162	28 419 937
<i>Bankinnskudd, kontanter o.l.</i>			
Bankinnskudd, kontanter o.l.	5	32 105 177	9 010 255
Sum bankinnskudd, kontanter o.l.		32 105 177	9 010 255
Sum omløpsmidler		67 717 818	41 240 057
Sum eiendeler		583 988 702	355 508 572



Balanse - konsern

Nordnes AS

EGENKAPITAL OG GJELD	Note	2020	2019
Egenkapital			
<i>Innskutt egenkapital</i>			
Aksjekapital	14	5 000 000	5 000 000
Overkurs		1 100 000	1 100 000
Sum innskutt egenkapital		6 100 000	6 100 000
<i>Opptjent egenkapital</i>			
Annen egenkapital		63 552 397	52 766 529
Sum opptjent egenkapital		63 552 397	52 766 529
Sum egenkapital	13	69 652 397	58 866 529
Gjeld			
<i>Avsetning for forpliktelser</i>			
Utsatt skatt	12	13 912 912	8 362 601
Sum avsetning for forpliktelser		13 912 912	8 362 601
<i>Annen langsiktig gjeld</i>			
Pantelån	10	444 605 506	248 714 882
Ansvarlig lånekapital		10 000 000	10 000 000
Sum langsiktig gjeld		454 605 506	258 714 882
<i>Kortsiktig gjeld</i>			
Leverandørgjeld		27 302 967	9 174 854
Betalbar skatt	12	271 945	4 607 633
Skyldig offentlige avgifter		5 437 782	5 614 109
Skyldig utbytte	13	500 000	500 000
Annen kortsiktig gjeld		12 305 192	9 667 964
Sum kortsiktig gjeld		45 817 887	29 564 560
Sum gjeld		514 336 305	296 642 043
Sum egenkapital og gjeld		583 988 702	355 508 572

Valderøy, den _____
Styret i Nordnes AS

Louis Arne Nordstrand
Styreleder

Geir Asle Aarseth
Styremedlem

Tormund Grimstad
Styremedlem/daglig leder

Mats Rørvik Grimstad
Styremedlem

Iren Janita Røsvik Sjørnsen
Styremedlem



Indirekte kontantstrøm

Nordnes AS

Kontantstrømmer fra operasjonelle aktiviteter	Note	2020	2019
Resultat før skattekostnad		11 786 321	14 129 173
Periodens betalte skatt		-4 607 633	-5 150 565
Tap/gevinst ved salg av anleggsmidler		-478 745	-127 298
Ordinære avskrivninger		14 436 052	11 734 421
Endring i varelager		-7 614	-2 585 293
Endring i kundefordringer		607 785	-5 736 613
Endring i leverandørgjeld		18 128 112	3 658 301
Endring i andre tidsavgrensingsposter		3 799 694	-4 934 982
Netto kontantstrøm fra operasjonelle aktiviteter		43 663 974	10 987 144
Kontantstrømmer fra investeringsaktiviteter			
Innbetalinger ved salg av varige driftsmidler		15 956 081	218 000
Utbetalinger ved kjøp av varige driftsmidler		-231 915 757	-86 268 640
Netto kontantstrøm fra investeringsaktiviteter		-215 959 676	-86 050 640
Kontantstrømmer fra finansieringsaktiviteter			
Innbetalinger ved opptak av ny langsiktig gjeld		202 322 667	67 651 105
Utbetalinger ved nedbetaling av langsiktig gjeld		-6 432 043	-10 102 638
Utbetalinger av utbytte		-500 000	0
Netto kontantstrøm fra finansieringsaktiviteter		195 390 624	57 548 467
Netto endring i kontanter og kontantekvivalenter		23 094 922	-17 515 029
Beh. av kont. og kontantekvivalenter ved per. begynnelse		9 010 255	26 525 284
Beh. av kont. og kontantekvivalenter ved per. slutt		32 105 177	9 010 255

Noter til konsernregnskapet 2020

Note 1 Regnskapsprinsipper

Konsernregnskapet er satt opp i samsvar med regnskapsloven. Det er utarbeidet etter norske regnskapsstandarder og anbefalinger til god regnskapskikk.

Bruk av estimater

I utarbeidelse av årsregnskapet har man brukt estimater og forutsetninger som har påvirket resultatregnskapet og verdsettelsen av eiendeler og gjeld, samt usikre eiendeler og forpliktelser på balansedagen i henhold til god regnskapsskikk. Områder som i stor grad inneholder slike skjønsmessige vurderinger, høy grad av kompleksitet, eller områder hvor forutsetninger og estimater er vesentlige for årsregnskapet, er beskrevet i notene

Inntekter

Inntekter ved salg av varer og tjenester vurderes til virkelig verdi av vederlaget, netto etter fradrag for merverdiavgift, returer, rabatter og andre avslag.

Salg av varer inntektsføres når risiko og kontroll i all hovedsak er overført kjøperen.

Med risiko menes eiendelens gevinst og tapspotensiale mens kontroll defineres som beslutnings og råderett. Erfaringstall anvendes for å estimere og regnskapsføre avsetninger for kvantumsrabatter og retur på salgstidspunktet. Salg av tjenester inntektsføres etter hvert som de er levert. Leieinntekter inntektsføres lineært over leieperioden.

Klassvurdering og vurdering av anleggsmidler

Anleggsmidler omfatter eiendeler bestemt til varig eie og bruk. Anleggsmidler er vurdert til anskaffelseskost, fratrukket avskrivninger og nedskrivninger. Langsiktig gjeld balanseføres til nominelt beløp på transaksjonstidspunktet.

Varige driftsmidler balanseføres og avskrives over driftsmidlets økonomiske levetid. Vesentlige driftsmidler som består av flere betydelige komponenter med ulik levetid er dekomponert med ulik avskrivningstid for de ulike komponentene. Direkte vedlikehold av driftsmidler kostnadsføres løpende under driftskostnader, mens påkostninger eller forbedringer tillegges driftsmidlets kostpris og avskrives i takt med driftsmidlet. Varige driftsmidler nedskrives til gjenvinnbart beløp ved verdifall som forventes ikke å være forbigående. Gjenvinnbart beløp er det høyeste av netto salgsverdi og verdi i bruk. Verdi i bruk er nåverdi av fremtidige kontantstrømmer knyttet til eiendelen. Nedskrivningen reverseres når grunnlaget for nedskrivningen ikke lenger er til stede.

Leide (leasede) driftsmidler balanseføres som driftsmidler hvis leiekontrakten anses som finansiell. Utgifter til leie av øvrige driftsmidler kostnadsføres som operasjonell. Forskuddsbetalinger balanseføres som forskuddsbetalt kostnad, og fordeles over leieperioden.

På leveringstidspunktet for nye skip skilles det ut et beløp tilsvarende forventet kostnad ved første ordinære klassing/periodisk vedlikehold, som avskrives over perioden frem til neste dokkingstidspunkt. Kostnader knyttet til etterfølgende periodisk vedlikehold blir aktivert og avskrevet frem til neste periodiske vedlikehold, hovedsakelig over 30 - 60 måneder.

Immaterielle eiendeler

Utgifter til utvikling balanseføres i den grad det kan identifiseres en fremtidig økonomisk fordel knyttet til utvikling av en identifiserbar immateriell eiendel og utgiftene kan måles pålitelig. I motsatt fall kostnadsføres slike utgifter løpende. Balanseført utvikling avskrives lineært over økonomisk levetid.

Investeringer i andre selskaper

Kostmetoden brukes som prinsipp for investeringer i andre selskaper. Kostprisen økes når midler tilføres ved kapitalutvidelse, eller når det gis konsernbidrag til datterselskap. Mottatte utdelinger resultatføres i utgangspunktet som inntekt. Utbytte/konsernbidrag fra datterselskap regnskapsføres det samme året som datterselskapet avsetter beløpet. Utbytte fra andre selskaper regnskapsføres som finansinntekt når utbyttet er vedtatt.

Investeringene blir nedskrevet til virkelig verdi dersom verdifallet ikke er forbigående.



Noter til konsernregnskapet 2020

Klassifisering og vurdering av omløpsmidler

Omløpsmidler og kortsiktig gjeld omfatter normalt poster som forfaller til betaling innen ett år etter balansedagen, samt poster som knytter seg til varekretsløpet. Omløpsmidler vurderes til laveste verdi av anskaffelseskost og virkelig verdi. Kortsiktig gjeld balanseføres til nominelt beløp på transaksjonstidspunktet.

Beholdninger

Lager av innkjøpte varer er vurdert til det laveste av anskaffelseskost etter FIFO-prinsippet, og netto salgsverdi. Egentilvirkede ferdigvarer og varer under tilvirkning vurderes til variabel tilvirkningskost.

Fordringer

Kundefordringer og andre fordringer oppføres til pålydende etter fradrag for avsetning til forventet tap. Avsetning til tap gjøres på grunnlag av en individuell vurdering av de enkelte fordringene.

Pensjoner

Selskapene i konsernet er forpliktet til å ha pensjonsordning etter lov om obligatorisk tjenstepensjon. De inngåtte pensjonsordningene tilfredsstiller kravene i denne lov.

Konsernets innskuddsbaserte pensjonsordning kostnadsføres som lønn etter som kostnaden påløper.

Skatt

Skattekostnaden i resultatregnskapet omfatter både periodens betalbare skatt og endring i utsatt skatt. Utsatt skatt er beregnet med 22 % på grunnlag av de midlertidige forskjeller som eksisterer mellom regnskapsmessige og skattemessige verdier, samt skattemessig underskudd til fremføring ved utgangen av regnskapsåret. For datterselskaper i utlandet er brukt lokale skattesatser. Skatteøkende og skattereduserende midlertidige forskjeller som reverserer eller kan reversere i samme periode er utlignet. Netto utsatt skattefordel balanseføres i den grad det er sannsynlig at denne kan bli nyttegjort.

Kontantstrømpoppstilling

Kontantstrømpoppstillingen utarbeides etter den indirekte metoden. Kontanter og kontantekvivalenter omfatter kontanter, bankinnskudd and andre kortsiktige, likvide plasseringer som umiddelbart og med uvesentlig kursrisiko kan konverteres til kjente kontantbeløp og med gjenværende løpetid mindre enn tre måneder fra anskaffelsesdato.

Konsernprinsipper

Konsernregnskapet utarbeides etter ensartede prinsipper ved at datterselskapet følger de samme regnskapsprinsipper som morselskapet. Oppkjøpsmetoden er benyttet som konsolideringsprinsipp.

Konsernregnskapet inkluderer Nordnes AS og selskaper som Nordnes AS har bestemmende innflytelse over. Bestemmende innflytelse oppnås normalt når konsernet eier mer enn 50 % av aksjene i selskapet, og konsernet er i stand til å utøve faktisk kontroll over selskapet.

Intern omsetning, fordringer og gjeld er eliminert i konsernregnskapet. Aksjer i datterselskap er eliminert mot egenkapital i datterselskapene. Ved kjøp av datterselskap elimineres kostprisen på aksjer i morselskapet mot egenkapitalen i datterselskapet på oppkjøpstidspunktet.

Varer og tjenester til nærstående parter er solgt til samme priser og vilkår som benyttes ovenfor eksterne tredjepart. Varer og tjenester kjøpes fra nærstående parter til markedsmessige vilkår.

Note 2 Selskap i konsernet

Selskap	Aksjekapital	Eierandel	Kontorkommune
Nordnes AS	5 000 000	Mor	Giske
Nordnes Kystfiske AS	6 000 000	100 %	Giske
Nordnes Industri og Mekaniske AS	100 000	100 %	Giske
Nordnes Eiendom AS	2 000 000	100 %	Giske
Torg Invest AS	150 000	100 %	Giske
Bryggen AS	150 000	100 %	Giske

Nordnes AS

Side 7



Noter til konsernregnskapet 2020

Note 3 Salgsinntekter

Per virksomhetsområde	2020	2019
Salg av fisk	119 844 974	120 403 517
Leieinntekter	4 700 510	2 583 636
Sum	124 545 483	122 987 153

Geografisk fordeling	2020	2019
Norge	124 545 483	122 987 153
Sum	124 545 483	122 987 153

Note 4 Mannskapskostnader, antall ansatte, godtgjørelser, lån til ansatte mm

Mannskapskostnader/lønnskostnader	2020	2019
Lønn, lott og hyre	32 244 470	41 471 179
Arbeidsgiveravgift	1 799 776	1 045 963
Pensjonskostnader	596 024	401 070
Andre lønnsrelaterte ytelser	1 233 885	0
Innleie mannskap	7 350 000	635 347
Sum	43 224 155	43 553 559

Gjennomsnittlig antall årsverk sysselsatt i regnskapsåret 88 67

Ytelser til ledende personer	Daglig leder	Styret
Lønn	868 622	140 000
Andre godtgjørelser	206 755	0
Sum	1 075 377	140 000

Det er ikke gitt lån/sikkerhetsstillelse til daglig leder, styrets leder eller andre nærstående parter.

Ledende ansatte har ikke avtale om bonus eller aksjebasert avlønning.

Ingen lån eller garantier utgjør mer enn 5 % av selskapets aksjekapital.

Pensjon

Selskapene i konsernet er forpliktet til å ha pensjonsordning etter lov om obligatorisk tjenstepensjon.

Konsernets pensjonsordninger tilfredsstiller kravene i denne lov.

Konsernets pensjonsavtale er en innskuddsordning for ordinære lønn og for sjømenn er pensjonsordningen gjennom Pensjonstrygden for sjømenn.

Revisor

Kostnadsført honorar til revisor for 2020 utgjør kr 628 743 ekskl. mva:

	Honorar revisor
Lovpålagt revisjon	495 808
Skatterådgivning	74 935
Andre tjenester	58 000
Sum honorar til revisor	628 743



Noter til konsernregnskapet 2020

Note 5 Bankinnskudd

	2020	2019
Bundne skattetrekksmidler	2 014 402	3 226 752

Note 6 Varige driftsmidler

Varige driftsmidler avskrives over forventet økonomisk levetid. Avskrivningene er fordelt lineært over antatt økonomisk levetid.

	Bygninger inkl tomter	Anlegg under utførelse	Skip	Periodisk vedlikehold	Driftsløsøre	Sum
Anskaffelseskost pr. 01.01	29 378 253	26 915	186 787 826	7 075 597	4 796 613	228 065 204
Tilgang kjøpte driftsmidler	0	9 710	223 454 874	3 300 000	551 173	227 315 757
Avgang solgte driftsmidler	0	0	-15 891 990	0	0	-15 891 990
Anskaffelseskost 31.12	29 378 253	36 625	394 350 710	10 375 597	5 347 786	439 488 971
Akkumulerte avskrivninger	-7 527 619	0	-16 566 169	-2 594 597	-3 302 086	-29 990 471
Bokført verdi 31.12	21 850 634	36 625	377 784 541	7 781 000	2 045 700	409 498 500
Årets ordinære avskrivninger	1 252 950	0	8 638 285	1 415 000	694 373	12 000 608
Avskrivningsplan	Lineær/ingen		Lineær	Lineær	Lineær	
Økonomisk levetid	5-40 år/evig		13 - 20 år	5 år	5 år	

Nordnes AS har fått innvilget tilsagn om støtte til NOx-reduserende tiltak. Endelig støtte blir fastsatt i 2021 og vil da redusere kostpris på fartøy.

Note 7 Immaterielle eiendeler

	Kvoter	Sum
Anskaffelseskost pr. 01.01	121 681 833	121 681 833
Tilgang kjøpte driftsmidler	4 600 000	4 600 000
Anskaffelseskost 31.12	126 281 833	126 281 833
Akkumulerte avskrivninger	-19 729 449	-19 729 449
Bokført verdi 31.12	106 552 384	106 552 384
Årets ordinære avskrivninger	2 435 444	2 435 444
Avskrivningsplan	Lineær/ingen	
Økonomisk levetid	16-20 år /evig	



Noter til konsernregnskapet 2020

Note 8 Beholdninger

Beholdninger består av forbruksmateriell ved fiskeri. Varelager består av innkjøpte varer for videresalg. Beholdninger og varelager er vurdert til laveste verdi av gjennomsnittlig anskaffelseskost og netto salgsverdi.

Beholdninger	2020	2019
Beholdning bunkers	2 748 020	1 822 707
Beholdning annet	495 523	285 164
Varelager	573 936	1 701 994
Sum	3 817 479	3 809 865

Note 9 Investeringer i aksjer og andeler

Selskap	Eierandel	Bokført verdi
Gjøvsund Utvikling AS	5,47 %	70 000
Sum	5,47 %	70 000

Note 10 Fordringer, gjeld, pantstillelse og garantier mv

	2020	2019
Fordringer med forfall senere enn ett år	150 000	150 000
Gjeld som forfaller mer enn 5 år etter regnskapsårets slutt	285 562 967	106 226 283
Gjeld som er sikret ved pant o.l.	2020	2019
Gjeld til kredittinstitusjoner	444 605 506	248 714 882
Sum	444 605 506	248 714 882
Balanseført verdi av pantsatte eiendeler	2020	2019
Bygninger	21 850 634	23 130 499
Skip/fiskerettigheter	492 117 925	288 729 117
Driftstilbehør	2 045 700	2 188 900
Beholdning	3 817 479	3 809 865
Kundefordringer	5 657 018	6 264 803
Sum	525 488 755	324 123 184

Gjeld til kredittinstitusjoner inkluderer byggelån NOK 33 273 772 i forbindelse med ombygging av Nordbas. Dette er presentert som langsiktig gjeld da selskapet har fått innvilget langsiktig finansiering. Nordnes AS har fått innvilget tilsagn om støtte til NOx-reduserende tiltak. Endelig støtte blir fastsatt i 2021 og vil da redusere byggelånet.



Noter til konsernregnskapet 2020

Note 11 Leasing

Årlig leie av ikke balanseførte driftsmidler

Leieobjekt	Avtaleperiode	Årets leie
Biler	21.04.2015 - 31.05.2025	820 470
Driftsløsøre, inventar o.a utstyr	20.01.2016 - 31.10.2022	405 599
Sum		1 226 069

Note 12 Skatt

Årets skattekostnad	2020	2019
Resultatført skatt på ordinært resultat:		
Betalbar skatt	271 945	4 607 634
Endring utsatt skatt	5 550 310	-1 152 240
Tilgode skatt ihht koronaregler (tilb.f. underskudd mot 2018/2019)	-5 321 802	0
Skattekostnad ordinært resultat	500 453	3 455 394

Betalbar skatt i balansen:	2020	2019
Betalbar skatt på årets resultat	271 945	4 607 633
Sum betalbar skatt i balansen	271 945	4 607 633

Oversikt over midlertidige forskjeller:

	2020	2019
Tilvirkningskontrakter	0	4 181 101
Beholdninger	-239 678	-144 103
Anleggsreserve	-371 907	-39 807 345
Gevinst- og tapskonto	59 064 770	68 891 243
Sum	58 453 185	33 120 896
Forskjeller som ikke inngår i beregningen	4 787 320	4 890 926
Grunnlag for beregning av utsatt	63 240 505	38 011 822
Utsatt skatt (22 %)	13 912 912	8 362 601

Konsernet har til gode kr 4 750 000 fra Skattefunnsordningen. Bokført under andre kortsiktige fordringer. Tilgode skatt ihht koronaregler (tilbakeført skattemessig underskudd mot overskudd i 2018/2019) er også bokført under andre kortsiktige fordringer.

Note 13 Egenkapital

	Aksjekapital	Overkurs	Annen egenkapital	Sum egenkapital
Pr. 01.01	5 000 000	1 100 000	52 766 529	58 866 528
Årets resultat	0	0	11 285 868	11 285 868
Avsatt utbytte	0	0	-500 000	-500 000
Pr 31.12	5 000 000	1 100 000	63 552 397	69 652 397



Noter til konsernregnskapet 2020

Note 14 Aksjekapital og aksjonærinformasjon

Aksjekapital	Antall	Pålydende	Balanseført
Ordinære aksjer	1 000	5 000	5 000 000

Eierstruktur

Aksjonærer i % per 31.12:

Aksjonærer	Verv	Ordinære aksjer	Eierandel/ stemmeandel
Tormund Grimstad		770	77 %
Geir Asle Aarseth		230	23 %
Totalt		1 000	100 %

Aksjer og opsjoner eiet av medlemmer i styret og daglig leder:

Navn	Verv	Ordinære aksjer
Tormund Grimstad	Styremedlem/daglig leder	770
Geir Asle Aarseth	Styremedlem	230
Totalt antall aksjer		1 000

Note 15 Finansiell markedsrisiko

Konsernet benytter seg av finansielle instrumenter med styring av finansiell risiko.

Selskapets aktiviteter medfører ulike typer finansiell risiko: markedsrisiko (inkludert valuta, rente- og prisisiko), kredittrisiko og likviditetsrisiko.

Renterisiko

Konsernets har inngått rentesikringsavtaler (swapper) for å sikre seg mot resultatsvingninger som følge av endringer i rentenivået. Det er opprinnelig inngått låneavtaler til flytende renter og så i ettertid inngått rentesikringsavtaler som sikrer fast rente.

Det er inngått fastrenteswap for kr. 131 700 000. Avtalt beløp trappes gradvis ned og varer til år 2025.

Kredittrisiko

Konsernet har kredittrisiko knyttet til kundefordringer. Risiko for at motpart ikke har økonomisk evne til å oppfylle sine forpliktelser anses å være moderat. Det har historisk sett vært lite tap på fordringer.

Valutarisiko

Konsernets valutaeksponering er lav fordi inntekter og kostnader normalt er i samme valuta. Det samme gjelder for investering og finansiering.

Markedsprisisiko

Selskapet er utsatt for risiko for svingninger i markedsverdien på fangst.



Årsregnskap 2020

Nordnes AS

Resultatregnskap
Balanse
Kontantstrøm
Noter til regnskapet

Org.nr.: 979 397 720



Resultatregnskap

Nordnes AS

Driftsinntekter og driftskostnader	Note	2020	2019
Fangstinntekter		80 480 251	112 765 354
Leieinntekter		1 271 992	1 081 992
Annen driftsinntekt		8 031 753	2 454 150
Gevinst v/ avgang anleggsmidler	4	0	320 112
Sum driftsinntekter		89 783 996	116 621 608
Felleskostnader		5 788 252	7 738 178
Lønnskostnad	2	5 474 256	3 102 689
Mannskapskostnader	2	25 338 384	36 923 269
Driftskostnader fartøy		21 265 037	30 880 252
Annen driftskostnad	2, 10	6 735 386	8 179 714
Sum driftskostnader før avskrivninger		64 601 315	86 824 102
Driftsresultat før avskrivninger		25 182 681	29 797 506
Avskrivning av driftsmidler og immaterielle eiendeler	4	11 393 253	9 502 372
Sum avskrivninger		11 393 253	9 502 372
Driftsresultat		13 789 427	20 295 134
Finansinntekter og finanskostnader			
Inntekt på investering i datterselskap		13 264 397	1 865 117
Renteinntekt fra foretak i samme konsern		212 257	205 420
Annen renteinntekt		47 466	49 015
Annen finansinntekt		13 023	766
Rentekostnad til foretak i samme konsern		101 485	239 447
Annen rentekostnad	14	7 405 556	7 940 916
Annen finanskostnad		9 562	10 746
Resultat av finansposter		6 020 540	-6 070 792
Ordinært resultat før skattekostnad		19 809 967	14 224 342
Skattekostnad på ordinært resultat	11	3 156 427	2 697 988
Årsresultat		16 653 540	11 526 354
Overføringer			
Avsatt til utbytte		500 000	500 000
Avsatt til annen egenkapital		16 153 540	11 026 354
Sum overføringer	12	16 653 540	11 526 354



Balanse Nordnes AS

Eiendeler	Note	2020	2019
Anleggsmidler			
<i>Immaterielle eiendeler</i>			
Konsesjoner, patenter o.l.	4, 9	93 876 000	96 238 000
Sum immaterielle eiendeler		93 876 000	96 238 000
<i>Varige driftsmidler</i>			
Anlegg under utførelse	4	0	119 547 324
Skip og flytende installasjoner	4, 9	384 427 000	59 554 000
Driftsløsøre, inventar o.a. utstyr	4, 9	1 027 000	1 302 700
Sum varige driftsmidler		385 454 000	180 404 024
<i>Finansielle anleggsmidler</i>			
Investeringer i datterselskap	5	67 446 092	65 446 092
Lån til foretak i samme konsern	7, 9	6 276 743	4 847 191
Investeringer i aksjer og andeler	6	70 000	70 000
Andre langsiktige fordringer	9	150 000	150 000
Sum finansielle anleggsmidler		73 942 835	70 513 283
Sum anleggsmidler		553 272 835	347 155 307
Omløpsmidler			
<i>Varer</i>			
Lager av varer og annen beholdning	8, 9	3 243 544	2 107 871
Sum varer		3 243 544	2 107 871
<i>Fordringer</i>			
Kundefordringer	9	5 222 717	6 190 734
Andre kortsiktige fordringer	11	22 289 170	16 669 991
Konsernfordringer	7	13 488 289	1 865 117
Sum fordringer		41 000 176	24 725 842
<i>Bankinnskudd, kontanter o.l</i>			
Bankinnskudd, kontanter o.l.	3	19 824 849	3 981 873
Sum bankinnskudd, kontanter o.l		19 824 849	3 981 873
Sum omløpsmidler		64 068 569	30 815 585
Sum eiendeler		617 341 404	377 970 892



Balanse Nordnes AS

Egenkapital og gjeld	Note	2020	2019
Egenkapital			
<i>Innskutt egenkapital</i>			
Aksjekapital	13	5 000 000	5 000 000
Overkurs		1 100 000	1 100 000
Sum innskutt egenkapital		6 100 000	6 100 000
<i>Opptjent egenkapital</i>			
Annen egenkapital		107 437 733	91 284 193
Sum opptjent egenkapital		107 437 733	91 284 193
Sum egenkapital	12	113 537 733	97 384 193
Gjeld			
<i>Avsetning for forpliktelser</i>			
Utsatt skatt	11	22 571 204	14 092 975
Sum avsetning for forpliktelser		22 571 204	14 092 975
<i>Annen langsiktig gjeld</i>			
Gjeld til kredittinstitusjoner	9	426 080 034	229 228 243
Ansvarlig lånekapital		10 000 000	10 000 000
Sum annen langsiktig gjeld		436 080 034	239 228 243
<i>Kortsiktig gjeld</i>			
Leverandørgjeld		25 179 105	6 385 189
Betalbar skatt	11	0	3 718 229
Skyldig offentlige avgifter		4 380 447	3 547 954
Utbytte	12	500 000	500 000
Kortsiktig konserngjeld	7	4 879 124	5 859 186
Annen kortsiktig gjeld		10 213 758	7 254 923
Sum kortsiktig gjeld		45 152 434	27 265 481
Sum gjeld		503 803 672	280 586 699
Sum egenkapital og gjeld		617 341 404	377 970 892



Balanse

Nordnes AS

Valderøya, den
Styret i Nordnes AS

Louis Arne Nordstrand
Styreleder

Geir Asle Aarseth
Styremedlem

Tormund Grimstad
Styremedlem/daglig leder

Mats Rørvik Grimstad
Styremedlem

Iren Janita Røsvik Sjørusen
Styremedlem



Indirekte kontantstrøm

Nordnes AS

Kontantstrømmer fra operasjonelle aktiviteter	Note	2020	2019
Resultat før skattekostnad		19 809 967	14 224 342
Periodens betalte skatt		3 718 229	3 839 016
Tap/gevinst ved salg av anleggsmidler		0	-320 113
Ordinære avskrivninger		11 393 253	9 502 372
Endring i varelager		-1 135 673	-2 107 871
Endring i kundefordringer		968 017	-5 683 335
Endring i leverandørgjeld		18 793 916	3 721 961
Endring i andre tidsavgrensingsposter		-12 331 974	-9 613 850
Netto kontantstrøm fra operasjonelle aktiviteter		<u>33 779 276</u>	<u>5 884 490</u>
Kontantstrømmer fra investeringsaktiviteter			
Innbetalinger ved salg av varige driftsmidler		0	10 388 000
Utbetalinger ved kjøp av varige driftsmidler		214 081 230	144 548 574
Netto kontantstrøm fra investeringsaktiviteter		<u>-214 081 230</u>	<u>-134 160 574</u>
Kontantstrømmer fra finansieringsaktiviteter			
Innbetalinger ved opptak av ny langsiktig gjeld		202 322 667	67 651 105
Utbetalinger ved nedbetaling av langsiktig gjeld		5 470 876	9 220 813
Utbetalinger av utbytte		500 000	0
Innbetalinger av konsernbidrag		1 865 117	2 154 536
Utbetalinger av konsernbidrag		642 426	500 631
Endring lån konsernselskap		-1 429 552	63 257 848
Netto kontantstrøm fra finansieringsaktiviteter		<u>196 144 930</u>	<u>123 342 045</u>
Netto endring i kontanter og kontantekvivalenter		15 842 977	-4 934 039
Beh. av kont. og kontantekvivalenter ved per. begy.		3 981 873	8 915 912
Beh. av kont. og kontantekvivalenter ved per. slutt		<u>19 824 850</u>	<u>3 981 873</u>



Noter til regnskapet 2020

Note 1 Regnskapsprinsipper

Årsregnskapet er satt opp i samsvar med regnskapsloven og god regnskapsskikk for øvrige foretak.

Bruk av estimater

Utarbeidelse av regnskap i samsvar med regnskapsloven krever bruk av estimater. Videre krever anvendelse av selskapets regnskapsprinsipper at ledelsen må utøve skjønn. Områder som i stor grad inneholder slike skjønnsmessige vurderinger, høy grad av kompleksitet, eller områder hvor forutsetninger og estimater er vesentlige for årsregnskapet, er beskrevet i notene.

Salgsinntekter

Inntekter ved salg av varer og tjenester vurderes til virkelig verdi av vederlaget, netto etter fradrag for merverdiavgift, returer, rabatter og andre avslag.

Inntektsføring ved salg av varer skjer på leveringstidspunktet. Tjenester inntektsføres i takt med utførelsen. Fangstinntekter inntektsføres på fangsttidspunktet.

Leieinntekter inntektsføres i takt med opptjening.

Klassifisering og vurdering av balanseposter

Eiendeler bestemt til varig eie eller bruk er klassifisert som anleggsmidler. Anleggsmidler er vurdert til anskaffelseskost. Omløpsmidler og kortsiktig gjeld omfatter normalt poster som forfaller til betaling innen ett år etter balansedagen, samt poster som knytter seg til varekretsløpet. Omløpsmidler vurderes til laveste verdi av anskaffelseskost og antatt virkelig verdi.

Fordringer klassifiseres som omløpsmidler hvis de skal tilbakebetales i løpet av ett år. For gjeld er analoge kriterier lagt til grunn. Første års avdrag på langsiktige fordringer og langsiktig gjeld klassifiseres likevel ikke som omløpsmiddel og kortsiktig gjeld.

Enkelte poster er vurdert etter andre regler. Postene det gjelder vil være blant de postene som omhandles nedenfor.

Varige driftsmidler

Varige driftsmidler balanseføres og avskrives lineært til restverdi over driftsmidlenes forventede utnyttbare levetid. Ved endring i avskrivningsplan fordeles virkningen over gjenværende avskrivningstid ("knekkpunktmetoden"). Vedlikehold av driftsmidler kostnadsføres løpende. Påkostninger eller forbedringer tillegges driftsmidlets kostpris og avskrives i takt med driftsmidlet.

Skillet mellom vedlikehold og påkostning/forbedring regnes i forhold til driftsmidlets stand ved kjøp av driftsmidlet. Tomter avskrives ikke.

Leide (leasede) driftsmidler balanseføres som driftsmidler hvis leiekontrakten anses som finansiell.

Utgifter til leie av øvrige driftsmidler kostnadsføres som operasjonell. Forskuddsbetalinger balanseføres som forskuddsbetalt kostnad, og fordeles over leieperioden.

På leveringstidspunktet for nye skip skiller det ut et beløp tilsvarende forventet kostnad ved første ordinære klassing/periodisk vedlikehold, som avskrives over perioden frem til neste dokkingstidspunkt. Kostnader knyttet til etterfølgende periodisk vedlikehold blir aktivert og avskrevet frem til neste periodiske vedlikehold, hovedsakelig over 30 - 60 måneder.

Investeringer i andre selskaper

Kostmetoden brukes som prinsipp for investeringer i andre selskaper. Kostprisen økes når midler tilføres ved kapitalutvidelse, eller når det gis konsernbidrag til datterselskap. Mottatte utdelinger resultatføres i utgangspunktet som inntekt. Utbytte/konsernbidrag fra datterselskap regnskapsføres det samme året som datterselskapet avsetter beløpet. Utbytte fra andre selskaper regnskapsføres som finansinntekt når utbyttet er vedtatt.

Investeringene blir nedskrevet til virkelig verdi dersom verdifallet ikke er forbigående.

Varer

Lager av innkjøpte varer er vurdert til det laveste av anskaffelseskost etter FIFO-prinsippet, og netto salgsverdi. Egentilvirkede ferdigvarer og varer under tilvirkning vurderes til variabel tilvirkningskost.



Noter til regnskapet 2020

Fordringer

Kundefordringer og andre fordringer er oppført i balansen til pålydende etter fradrag for avsetning til forventet tap. Avsetning for tap gjøres på grunnlag av individuelle vurderinger av de enkelte fordringene. I tillegg gjøres det for øvrige kundefordringer en uspesifisert avsetning for å dekke antatt tap.

Pensjoner

Pensjonsordningene er finansiert gjennom innbetalinger til forsikringsselskap, med unntak av AFP-ordningen.

Innskuddsplaner

Ved innskuddsplaner betaler selskapet innskudd til et forsikringsselskap. Selskapet har ingen ytterligere betalingsforpliktelse etter at innskuddene er betalt. Innskuddene regnskapsføres som lønnskostnad. Eventuelle forskuddsbetalte innskudd balanseføres som eiendel (pensjonsmidler) i den grad innskuddet kan refunderes eller redusere framtidige innbetalinger.

Skatt

Skattekostnaden i resultatregnskapet omfatter både periodens betalbare skatt og endring i utsatt skatt. Utsatt skatt beregnes med 22 % på grunnlag av de midlertidige forskjeller som eksisterer mellom regnskapsmessige og skattemessige verdier, samt eventuelt ligningsmessig underskudd til fremføring ved utgangen av regnskapsåret. Skatteøkende og skattereduserende midlertidige forskjeller som reverserer eller kan reversere i samme periode er utlignet og nettoført. Utsatt skatt på merverdier i forbindelse med oppkjøp av datterselskap blir ikke utlignet.

Oppføring av utsatt skattefordel på netto skattereduserende forskjeller som ikke er utlignet og underskudd til fremføring, er begrunnet med antatt fremtidig inntjening. Utsatt skattefordel som kan balanseføres og utsatt skatt er oppført netto i balansen.

Skatt på avgitt konsernbidrag som er ført som økt kostpris på aksjer i andre selskaper, og skatt på mottatt konsernbidrag som er ført direkte mot egenkapitalen, er ført direkte mot skatt i balansen (føringen skjer mot betalbar skatt hvis konsernbidraget har hatt virkning på betalbar skatt og mot utsatt skatt hvis konsernbidraget har hatt virkning på utsatt skatt).

Valuta

Fordringer og gjeld i utenlandsk valuta vurderes etter kursen ved regnskapsårets slutt. Kursgevinster og kurstap knyttet til varesalg og varekjøp i utenlandsk valuta føres som salgsinntekter og varekostnad.

Kontantstrømoppstilling

Kontantstrømoppstillingen utarbeides etter den indirekte metoden. Kontanter og kontantekvivalenter omfatter kontanter, bankinnskudd, andre kortsiktige, likvide plasseringer som umiddelbart og med uvesentlig kursrisiko kan konverteres til kjente kontantbeløp og med gjenværende løpetid mindre enn tre måneder fra anskaffelsesdato.



Noter til regnskapet 2020

Note 2 Lønns- og mannskapskostnader, antall ansatte, godtgjørelser, lån til ansatte mm

Lønns- og mannskapskostnader	2020	2019
Lønn, hyre og lott	27 780 436	38 580 605
Arbeidsgiveravgift	1 384 221	582 797
Pensjonskostnader	469 242	340 495
Andre ytelser	1 178 741	522 061
Sum	30 812 640	40 025 958

Gjennomsnittlig antall årsverk sysselsatt i regnskapsåret 72 57

Ytelser til ledende personer	Daglig leder	Styret
Lønn	868 622	0
Styrehonorar	20 000	120 000
Annen godtgjørelse	206 755	0
Sum	1 095 377	120 000

Lån til aksjonærer og ansatte

Det er ikke gitt lån/sikkerhetsstillelse til daglig leder, styrets leder eller andre nærstående parter.

Ledende ansatte har ikke avtale om bonus eller avtalebasert avlønning.

Ingen lån eller garantier utgjør mer enn 5 % av selskapets aksjekapital.

OTP

Selskapet er pliktig til å ha tjenstepensjonsordning etter lov om obligatorisk tjenstepensjon.

Selskapets pensjonsordninger tilfredsstiller kravene i denne lov.

Selskapets pensjonsavtale er en innskuddsordning.

Revisor

Kostnadsført honorar til revisor for 2020 utgjør kr 365 600,- ekskl. mva.

Lovpålagt revisjon inkl. utarbeidelse årsregnskap	299 100
Skatterådgivning	8 500
Andre tjenester	58 000
Sum honorar til revisor	365 600

Note 3 Bankinnskudd

	2020	2019
Bundne skattetrekkmidler	1 676 594	2 346 739



Noter til regnskapet 2020

Note 4 Anleggsmidler

	Skip	Driftsløsøre, inventar ol.	Strukturkvoter
Anskaffelseskost pr. 01.01.20	181 543 918	1 963 621	48 696 673
+ Tilgang kjøpte driftsmidler	210 718 430	62 800	
= Anskaffelseskost 31.12.20	392 262 348	2 026 421	48 696 673
Akkumulerte avskrivninger 31.12.20	15 616 348	999 421	22 335 673
= Bokført verdi 31.12.20	376 646 000	1 027 000	26 361 000
Årets ordinære avskrivninger	7 277 753	338 500	2 362 000
Økonomisk levetid	3-25 år	3-5 år	17-21 år
Avskrivningsplan	Lineær	Lineær	Lineær
	Basiskvoter	Periodisk vedlikehold	Sum
Anskaffelseskost pr. 01.01.20	67 515 000	7 075 597	306 794 810
+ Tilgang kjøpte driftsmidler		3 300 000	214 081 230
= Anskaffelseskost 31.12.20	67 515 000	10 375 597	520 876 039
Akkumulerte avskrivninger 31.12.20		2 594 597	41 546 039
= Bokført verdi 31.12.20	67 515 000	7 781 000	479 330 000
Årets ordinære avskrivninger		1 415 000	11 393 253
Økonomisk levetid	Evig	3-5 år	
Avskrivningsplan	Ingen	Lineær	

Selskapet har fått innvilget tilsagn om støtte til NOx-reduserende tiltak. Endelig støtte blir fastsatt i 2021 og vil da redusere kostpris på fartøy.

Note 5 Investeringer i datterselskap

Investeringer i datterselskap regnskapsføres etter kostmetoden.

Selskap	Forretnings- kontor	Eierandel	Bokført verdi	Selskapets egenkapital 100 %	Selskapets resultat 100 %
Nordnes Kystfiske AS	Valderøya	100 %	51 030 000	59 137 417	943 829
NIMAS*	Valderøya	100 %	2 115 000	2 340 644	1 843 847
Nordnes Eiendom AS	Vigra	100 %	3 800 000	5 079 127	315 366
Bryggen AS	Valderøya	100 %	10 501 092	3 156 496	4 836 101
Sum			67 446 092	69 713 684	7 939 143

* NIMAS - Nordnes Industri og Mekaniske AS.



Noter til regnskapet 2020

Note 6 Andre langsiktige aksjer og andeler

Selskap	Eierandel	Balansført verdi
Gjøsund Utvikling AS	5,47 %	70 000
Balansført verdi 31.12		70 000

Note 7 Mellomværende og transaksjoner med selskap i samme konsern

Fordringer	2020	2019
Langsiktige fordringer	6 276 743	4 847 191
Kortsiktige fordringer	223 892	0
Mottatt konsernbidrag	13 264 397	1 865 117
Sum fordringer	19 765 032	6 712 308

Gjeld	2020	2019
Kortsiktig gjeld	2 879 124	5 216 760
Avsatt konsernbidrag	2 000 000	642 426
Sum gjeld	4 879 124	5 859 186

Transaksjoner med nærstående parter	2020	2019
Salg av varer og tjenester	29 110 040	387 133
Salg av driftsmidler	0	10 170 000
Husleieinntekt	1 199 992	1 009 992
Husleiekostnad	-3 393 000	-3 393 000
Kjøp av varer og tjenester	-20 191 727	-12 497 494
Kjøp av driftsmidler	0	-58 200 000
Sum	6 725 305	-62 523 369

Note 8 Beholdninger

Beholdning består av emballasje, bunkers, proviant og slappvarer vurdert til kostpris.



Noter til regnskapet 2020

Note 9 Fordringer, gjeld, pantstillelser og garantier m.v

	2020	2019
Fordringer med forfall senere enn ett år	6 426 743	4 997 191
Langsiktig gjeld med forfall senere enn fem år	272 872 657	92 242 949
Gjeld som er sikret ved pant o.l.	2020	2019
Gjeld til kredittinstitusjoner	426 080 034	229 228 243
Sum	426 080 034	229 228 243

Konsernet refinansierte gjeld i 2016.

Nedenfor er oversikt over bokførte verdier av pantstillelser i konsernselskapene:

	Pant per selskap	Nordnes AS	Nordnes Eiendom AS	Bryggen AS	Nordnes Kystfiske AS	NIMAS*
Skip/fiskerettigheter	910 600 000	475 003 000			60 520 000	
Driftstilbehør/fiskeutst yr	115 000 000	1 027 000	27 000	481 800		509 900
Beholdning	115 000 000	3 243 544		75 000		498 935
Utestående fordringer	115 000 000	5 222 717		25 000	2 744	18 750
Aksjer	108 000 000	67 446 092		500 000		
Fast eiendom	108 000 000		14 675 583			
Enkle pengekrav	350 000 000	6 031 461		7 687 211	1 550 698	
Sum		557 973 814	14 702 583	8 769 011	62 073 442	1 027 585

* NIMAS - Nordnes Industri og Mekaniske AS.

Gjeld til kredittinstitusjoner inkluderer byggelån NOK 33 273 772 i forbindelse med ombygging av Nordbas. Dette er presentert som langsiktig gjeld da selskapet har fått innvilget langsiktig finansiering. Selskapet har fått innvilget tilsagn om støtte til NOx-reduserende tiltak. Endelig støtte blir fastsatt i 2021 og vil da redusere byggelånet.

Note 10 Leasing

Årlig leie av ikke balanseførte driftsmidler

Leieobjekt	Avtaleperiode	Årets leie
Ikano flow sensor	01.08.2016 - 31.07.2021	181 380
Bil (NV 67816)	21.04.2015 - 21.04.2021	37 847
Bil (EV 86764)	15.08.2019 - 15.08.2023	181 122
Sum		400 349



Noter til regnskapet 2020

Note 11 Skatt

Årets skattekostnad	2020	2019
Resultatført skatt på ordinært resultat:		
Betalbar skatt	-5 321 802	3 859 563
Endring i utsatt skatt	8 478 229	-1 161 575
Skattekostnad ordinært resultat	3 156 427	2 697 988
Skattepliktig inntekt:		
Ordinært resultat før skatt	19 809 967	14 224 342
Permanente forskjeller	-18 623 361	-5 914 263
Endring i midlertidige forskjeller	-38 641 011	9 439 612
Mottatt konsernbidrag	13 264 397	0
Avgitt konsernbidrag	0	-642 426
Avskåret rentefradrag	0	-206 224
Skattepliktig inntekt	-24 190 008	16 901 040
Betalbar skatt i balansen:		
Betalbar skatt på årets resultat	-2 918 167	3 859 563
Betalbar skatt på avgitt konsernbidrag	0	-141 334
Betalbar skatt på mottatt konsernbidrag	2 918 167	0
Skatt på tilbakeført underskudd	-5 321 802	0
Sum betalbar skatt i balansen	-5 321 802	3 718 229

Negativ betalbar skatt gjelder adgangen til å tilbakeføre underskudd for 2020 mot skattepliktig overskudd i 2018 og 2019

Skatteeffekten av midlertidige forskjeller og underskudd til fremføring som har gitt opphav til utsatt skatt og utsatte skattefordeler, spesifisert på typer av midlertidige forskjeller

	2020	2019	Endring
Varige driftsmidler	52 598 894	2 642 800	-49 956 093
Gevinst - og tapskonto	45 210 169	56 525 251	11 315 082
Sum	97 809 063	59 168 052	-38 641 011
Inngår ikke i beregningen av utsatt skatt	4 787 320	4 890 926	103 606
Grunnlag for utsatt skatt	102 596 383	64 058 978	-38 537 405
Utsatt skatt (22 %)	22 571 204	14 092 975	-8 478 229

Selskapet har til gode kr 4 750 000 fra skattefunnsordningen. Bokført under andre korttidslige fordringer.

Note 12 Egenkapital

	Aksjekapital	Overkurs	Annen egenkapital	Sum egenkapital
Pr. 01.01	5 000 000	1 100 000	91 284 193	97 384 193
Foreslått utbytte			-500 000	-500 000
Årets resultat			16 653 540	16 653 540
Pr 31.12	5 000 000	1 100 000	107 437 733	113 537 733



Noter til regnskapet 2020

Note 13 Aksjonærer

Aksjekapitalen i Nordnes AS pr. 31.12 består av:

	Antall	Pålydende	Bokført
Ordinære aksjer	1 000	5 000,0	5 000 000
Sum	1 000		5 000 000

Eierstruktur

Aksjonærer i % pr. 31.12:

	Ordinære	Eierandel	Stemmeandel
Tormund Grimstad	770	77,0	77,0
Geir Asle Aarseth	230	23,0	23,0
Totalt antall aksjer	1 000	100,0	100,0

Aksjer og opsjoner eiet av medlemmer i styret og daglig leder:

Navn	Verv	Ordinære
Tormund Grimstad	Styremedlem/daglig leder	770
Geir Asle Aarseth	Styremedlem	230
Totalt antall aksjer		1 000

Selskapet har én aksjeklasse og alle aksjer har lik stemmerett. Konsernregnskap er utarbeidet.

Note 14 Finansiell Markedsrisiko

Nordnes AS benytter seg ikke av ulike finansielle instrumenter i forbindelse med styringen av finansiell risiko.

Selskapets aktiviteter medfører ulike typer finansiell risiko: markedsrisiko (inkludert valuta, rente- og prisisiko), kredittrisiko og likviditetsrisiko.

Renterisiko

Selskapet har inngått rentesikringsavtaler (swapper) for å sikre seg mot resultatsvingninger som følge av endringer i rentenivået. Det er opprinnelig inngått låneavtaler til flytende renter, og så er det i ettertid inngått rentesikringsavtaler som sikrer fast rente.

Det er inngått fastrenteswap for kr 131 700 000. Avtalt beløp trappes gradvis ned og varer til år 2025.

Kredittrisiko

Selskapet har kredittrisiko knyttet til fordringer på konsernforetak og øvrige kundefordringer. Risiko for at motpart ikke har økonomisk evne til å oppfylle sine forpliktelser anses å være moderat. Det har historisk sett vært lite tap på fordringer.

Valutarisiko

Selskapets valutaeksponering er lav fordi inntekter og kostnader normalt er i samme valuta. Det samme gjelder for investering og finansiering.

Markedsprisisiko

Selskapet er utsatt for risiko for svinginger i markedsværdien på fangst.



Nordnes AS

Org.nr. 979 397 720

ÅRSBERETNING FOR 2020

Virksomhetens art og lokalisering

Selskapet eier og driver fiskebåtene MS Nordstar, MS Nordbas og MS Vollerosa og er morselskap for Nordnes Eiendom AS, Nordnes Industri og Mekaniske AS, Nordnes Kystfiske AS og Bryggen AS. Selskapet sin administrasjon er lokalisert på Gjøvsund, Vigra i Giske kommune. I tillegg har selskapet kaianlegg og eiendommer på Roald, Vigra. MS Nordbas som har gjennomgått en betydelig ombygging kom i drift i desember 2020. Prosjektet er nominert som kandidat til nyskaperprisen 2020.

FOU aktiviteter

Selskapet driver kontinuerlig med FOU aktiviteter i egen regi og i samarbeid med andre.

Selskapets utvikling, resultat og fortsatte drift

Etter styrets oppfatning gir årsregnskapet en rettvise oversikt over utvikling og resultat av foretakets virksomhet og dets stilling pr. 31.12.20. Styret bekrefter at forutsetning om fortsatt drift er til stede og lagt til grunn ved utarbeidelse av regnskapet. Det har ikke inntrådt forhold etter regnskapsårets utgang som er av betydning ved bedømmelse av selskapets stilling.

Arbeidsmiljø

Selskapet mener å ha etablert gode rutiner for helse, miljø og sikkerhet. Det er ikke registrert sykefravær i året ut over det som er vanlig for denne bransjen.

Likestilling og diskriminering

Selskapet har retningslinjer som tar sikte på at det ikke forekommer forskjellsbehandling grunnet kjønn eller etnisk opprinnelse. Det er 1 kvinne i selskapets styre.

Ytre miljø

Selskapet vil ta hensyn til lover og regler og ikke påvirke det ytre miljø utover det som er vanlig for slik virksomhet.

Covid 19

Selskapet er påvirket av Covid 19 – herunder sviktende priser på fangst og kostnadsøkning i deler av driften.

Konsernselskaper og tilknyttede selskaper

Nordnes AS er morselskap. Selskapet er eneaksjonær i Nordnes Industri og Mekaniske AS, som driver med mekaniske tjenester, i Nordnes Eiendom AS, som driver med utvikling og utleie av eiendom, Nordnes Kystfiske AS som driver innen fiske og Bryggen AS som driver med utleie av eiendom kombinert med opplæringstjenester.

Resultat, investeringer, likviditet og finansiering

Driftsinntektene utgjorde kr. 121,1 mill mot kr. 124,2,8 mill i 2019 inklusive Nordnes Kystfiske AS. Driftsinntektene er påvirket av at et av rederiets fartøyer er under ombygging.

Selskapets egenkapital pr. 31.12.20 var kr. 113,5 mill mot kr. 97,3 mill pr. 31.12.19

Konsernet Nordnes AS sine driftsinntekter utgjorde kr. 125,0 mill mot kr. 123,1 mill i 2019. Resultat før skatt i konsernet utgjorde kr. 11,7 mill mot kr. 14,1 mill i 2019.






I forhold til investeringer og avgang driftsmidler henvises til noter i årsregnskapet.

Finansiell markedsrisiko er kommentert i noter til årsregnskapet og det henvises til disse. Det er styrets vurdering at risiko her ikke er vesentlig for selskapets fremtidige drift på grunn av solid egenkapital og tilfredsstillende likviditet.

Fremtidig utvikling

Rammevilkårene for selskapet vurderes som gode. Kortsiktig er det noe usikkerhet knyttet til tilgjengelig kvoter grunnet manglende fiskeriatvtale med Storbritannia. Nye «Nordbas» kom i drift i desember 2020 og det er knyttet forventninger til driften selv om det må påregnes noe innkjøring av ny og banebrytende teknologi knyttet til energisparende tiltak. Erfaringene så langt viser en reduksjon i drivstoff forbruk som forventet.

Valderøy, 28.5.21


Louis Nordstrand
styreleder
Tormund Grimstad
styremedlem
Geir Asle Aarseth
styremedlem
Mats Grimstad
Iren Sjursen



BDO AS
Nesevegen 3
Postboks 93
6067 Ulsteinvik

Uavhengig revisors beretning

Til generalforsamlingen i Nordnes AS

Uttalelse om revisjonen av årsregnskapet

Konklusjon

Vi har revidert Nordnes AS sitt årsregnskap.

Årsregnskapet består av:

- Selskapsregnskapet, som består av balanse per 31. desember 2020, resultatregnskap og kontantstrømoppstilling for regnskapsåret avsluttet per denne datoen og noter, herunder et sammendrag av viktige regnskapsprinsipper, og
- Konsernregnskapet, som består av balanse per 31. desember 2020, resultatregnskap og kontantstrømoppstilling for regnskapsåret avsluttet per denne datoen og noter, herunder et sammendrag av viktige regnskapsprinsipper.

Etter vår mening:

- Er årsregnskapet avgitt i samsvar med lov og forskrifter
- Gir selskapsregnskapet et rettviseende bilde av den finansielle stillingen til Nordnes AS per 31. desember 2020 og av selskapets resultater og kontantstrømmer for regnskapsåret som ble avsluttet per denne datoen i samsvar med regnskapslovens regler og god regnskapsskikk i Norge
- Gir konsernregnskapet et rettviseende bilde av den finansielle stillingen til konsernet Nordnes AS per 31. desember 2020 og av konsernets resultater og kontantstrømmer for regnskapsåret som ble avsluttet per denne datoen i samsvar med regnskapslovens regler og god regnskapsskikk i Norge.

Grunnlag for konklusjonen

Vi har gjennomført revisjonen i samsvar med lov, forskrift og god revisjonsskikk i Norge, herunder de internasjonale revisjonsstandardene International Standards on Auditing (ISA-ene). Våre oppgaver og plikter i henhold til disse standardene er beskrevet i Revisors oppgaver og plikter ved revisjon av årsregnskapet. Vi er uavhengige av selskapet slik det kreves i lov og forskrift, og har overholdt våre øvrige etiske forpliktelser i samsvar med disse kravene. Etter vår oppfatning er innhentet revisjonsbevis tilstrekkelig og hensiktsmessig som grunnlag for vår konklusjon.

Annen informasjon

Ledelsen er ansvarlig for annen informasjon. Annen informasjon består av årsberetningen.

Vår uttalelse om revisjonen av årsregnskapet dekker ikke annen informasjon, og vi attesterer ikke den andre informasjonen.

I forbindelse med revisjonen av årsregnskapet er det vår oppgave å lese annen informasjon identifisert ovenfor med det formål å vurdere hvorvidt det foreligger vesentlig inkonsistens mellom



annen informasjon og årsregnskapet, kunnskap vi har opparbeidet oss under revisjonen, eller hvorvidt den tilsynelatende inneholder vesentlig feilinformasjon.

Dersom vi, på bakgrunn av arbeidet vi har utført, konkluderer med at disse andre opplysningene inneholder vesentlig feilinformasjon, er vi pålagt å uttale oss om dette. Vi har ingenting å rapportere i så henseende.

Styret og daglig leders ansvar for årsregnskapet

Styret og daglig leder (ledelsen) er ansvarlig for å utarbeide årsregnskapet i samsvar med lov og forskrifter, herunder for at det gir et rettviseende bilde i samsvar med regnskapslovens regler og god regnskapsskikk i Norge. Ledelsen er også ansvarlig for slik intern kontroll som den finner nødvendig for å kunne utarbeide et årsregnskap som ikke inneholder vesentlig feilinformasjon, verken som følge av misligheter eller utilsiktede feil.

Ved utarbeidelsen av årsregnskapet må ledelsen ta standpunkt til selskapets og konsernets evne til fortsatt drift og opplyse om forhold av betydning for fortsatt drift. Forutsetningen om fortsatt drift skal legges til grunn for årsregnskapet så lenge det ikke er sannsynlig at virksomheten vil bli avvirket.

Revisors oppgaver og plikter ved revisjonen av årsregnskapet

Vårt mål er å oppnå betryggende sikkerhet for at årsregnskapet som helhet ikke inneholder vesentlig feilinformasjon, verken som følge av misligheter eller utilsiktede feil, og å avgi en revisjonsberetning som inneholder vår konklusjon. Betryggende sikkerhet er en høy grad av sikkerhet, men ingen garanti for at en revisjon utført i samsvar med lov, forskrift og god revisjonsskikk i Norge, herunder ISA-ene, alltid vil avdekke vesentlig feilinformasjon som eksisterer. Feilinformasjon kan oppstå som følge av misligheter eller utilsiktede feil. Feilinformasjon blir vurdert som vesentlig dersom den enkeltvis eller samlet med rimelighet kan forventes å påvirke økonomiske beslutninger som brukerne foretar basert på årsregnskapet.

For videre beskrivelse av revisors oppgaver og plikter vises det til:
<https://revisorforeningen.no/revisjonsberetninger>

Uttalelse om andre lovmessige krav

Konklusjon om årsberetningen

Basert på vår revisjon av årsregnskapet som beskrevet ovenfor, mener vi at opplysningene i årsberetningen om årsregnskapet, forutsetningen om fortsatt drift og forslaget til anvendelse av overskuddet er konsistente med årsregnskapet og i samsvar med lov og forskrifter.

Konklusjon om registrering og dokumentasjon

Basert på vår revisjon av årsregnskapet som beskrevet ovenfor, og kontrollhandlinger vi har funnet nødvendig i henhold til internasjonal standard for attestasjonsoppdrag (ISAE) 3000 «Attestasjonsoppdrag som ikke er revisjon eller forenklet revisorkontroll av historisk finansiell informasjon», mener vi at ledelsen har oppfylt sin plikt til å sørge for ordentlig og oversiktlig registrering og dokumentasjon av selskapets og konsernets regnskapsopplysninger i samsvar med lov og god bokføringsskikk i Norge.



BDO AS

Eldar Zahl
statsautorisert revisor
(elektronisk signert)

Penneo Dokumentnøkket: GPPE7-H85J-IBCKL-35FQ-1 WMTY-HFTUS



PENNEO

Signaturene i dette dokumentet er juridisk bindende. Dokument signert med "Penneo"™ - sikker digital signatur.
De signerende parter sin identitet er registrert, og er listet nedenfor.

"Med min signatur bekrefter jeg alle datoer og innholdet i dette dokument."

Eldar Zahl

Partner

Serienummer: 9578-5998-4-1324127

IP: 188.95.xxx.xxx

2021-06-03 09:08:32Z



Penneo Dokumentnøkkel: GPPE7-H85J-IBCKL-35IFQ-1WMTY-HFTUS

Dokumentet er signert digitalt, med **Penneo.com**. Alle digitale signatur-data i dokumentet er sikret og validert av den datamaskin-utregnede hash-verdien av det opprinnelige dokument. Dokumentet er låst og tids-stemplet med et sertifikat fra en betrodd tredjepart. All kryptografisk bevis er integrert i denne PDF, for fremtidig validering (hvis nødvendig).

Hvordan bekrefter at dette dokumentet er originalen?

Dokumentet er beskyttet av ett Adobe CDS sertifikat. Når du åpner dokumentet i

Adobe Reader, skal du kunne se at dokumentet er sertifisert av **Penneo e-signature service <penneo@penneo.com>**. Dette garanterer at innholdet i dokumentet ikke har blitt endret.

Det er lett å kontrollere de kryptografiske beviser som er lokalisert inne i dokumentet, med Penneo validator - <https://penneo.com/validate>