



ÅRSREGNSKAPET FOR REGNSKAPSÅRET 2016 - GENERELL INFORMASJON

Enheten

Organisasjonsnummer: 988 396 567
Organisasjonsform: Aksjeselskap
Foretaksnavn: MARON AS
Forretningsadresse: Skipavika 54
5397 BEKKJARVIK

Regnskapsår

Årsregnskapets periode: 01.01.2016 - 31.12.2016

Konsern

Morselskap i konsern: Nei

Regnskapsregler

Regler for små foretak benyttet: Nei
Benyttet ved utarbeidelsen av årsregnskapet til selskapet: Regnskapslovens alminnelige regler

Årsregnskapet fastsatt av kompetent organ

Bekreftet av representant for selskapet: Martin Algrøy
Dato for fastsettelse av årsregnskapet: 23.05.2017

Grunnlag for avgivelse

År 2016: Årsregnskapet er elektronisk innlevert
År 2015: Tall er hentet fra elektronisk innlevert årsregnskap fra 2016

Det er ikke krav til at årsregnskapet m.v. som sendes til Regnskapsregisteret er undertegnet. Kontrollen på at dette er utført ligger hos revisor/enhetens øverste organ. Sikkerheten ivaretas ved at innsender har rolle/rettighet for innsending av årsregnskapet via Altinn, og ved at det bekreftes at årsregnskapet er fastsatt av kompetent organ.

Brønnøysundregistrene, 28.04.2021



Resultatregnskap

Beløp i: NOK	Note	2016	2015
RESULTATREGNSKAP			
Inntekter			
Salgsinntekt		36 309 381	28 850 702
Annen driftsinntekt			205 705
Sum inntekter		36 309 381	29 056 407
Kostnader			
Endring i beholdning av varer under tilvirkning og ferdig tilvirkede varer		3 227 891	2 788 803
Lønnskostnad	2	10 226 907	8 946 324
Avskrivning på varige driftsmidler og immaterielle eiendeler	4	3 405 500	3 409 200
Annen driftskostnad	2, 3, 14	4 196 569	2 496 426
Sum kostnader		21 056 866	17 640 753
Driftsresultat		15 252 515	11 415 654
Finansinntekter og finanskostnader			
Annen renteinntekt		13 622	80 338
Annen finansinntekt		94 476	87 432
Sum finansinntekter		108 098	167 770
Rentekostnad til foretak i samme konsern		1 619 089	
Annen rentekostnad		244 630	2 215 492
Annen finanskostnad		2 870	64 184
Sum finanskostnader		1 866 589	2 279 675
Netto finans		-1 758 491	-2 111 905
Ordinært resultat før skattekostnad		13 494 024	9 303 749
Skattekostnad på ordinært resultat	10	3 339 355	2 457 409
Ordinært resultat etter skattekostnad		10 154 669	6 846 340
Årsresultat		10 154 669	6 846 340
Årsresultat etter minoritetsinteresser		10 154 669	6 846 340



Resultatregnskap

Beløp i: NOK	Note	2016	2015
Totalresultat		10 154 669	6 846 340
Overføringer og disponeringer			
Overføring til/fra fond	6	10 285 780	6 845 879
Konsernbidrag		-131 111	461
Sum overføringer og disponeringer	6	10 154 669	6 846 340



Balanse

Beløp i: NOK	Note	2016	2015
BALANSE - EIENDELER			
Anleggsmidler			
Immaterielle eiendeler			
Konsesjoner, patenter, lisenser, varemerker og lignende rettigheter	4	67 860 000	67 860 000
Utsatt skattefordel	10		
Sum immaterielle eiendeler	4	67 860 000	67 860 000
Varige driftsmidler			
Tomter, bygninger og annen fast eiendom	4		
Maskiner og anlegg	4		
Skip, rigger, fly og lignende	4, 5	19 447 909	20 852 000
Driftsløsøre, inventar, verktøy, kontormaskiner og lignende	4, 5	725 000	1 100 000
Sum varige driftsmidler	4	20 172 909	21 952 000
Finansielle anleggsmidler			
Lån til foretak i samme konsern	13, 14		
Lån til tilknyttet selskap og felles kontrollert virksomhet	13, 14		
Investeringer i aksjer og andeler	8		
Sum anleggsmidler		88 032 909	89 812 000
Omløpsmidler			
Varer			
Sum varer		464 130	167 200
Fordringer			
Kundefordringer	13, 14		804 810
Andre fordringer	7, 14	585 064	3 748 504
Sum fordringer		585 064	4 553 314
Investeringer			
Markedsbaserte aksjer	8	189 269	172 573
Markedsbaserte obligasjoner	8		
Andre markedsbaserte finansielle instrumenter	8		
Sum investeringer		189 269	172 573




Balanse

Beløp i: NOK	Note	2016	2015
Bankinnskudd, kontanter og lignende			
Bankinnskudd, kontanter og lignende	11	24 086 774	15 551 624
Sum bankinnskudd, kontanter og lignende		24 086 774	15 551 624
Sum omløpsmidler		25 325 237	20 444 710
SUM EIENDELER		113 358 146	110 256 710
BALANSE - EGENKAPITAL OG GJELD			
Egenkapital			
Innskutt egenkapital			
Selskapskapital	9	1 000 000	1 000 000
Beholdning av egne aksjer	9		
Sum innskutt egenkapital		1 000 000	1 000 000
Opptjent egenkapital			
Annen egenkapital		27 822 718	27 953 829
Sum opptjent egenkapital		27 822 718	27 953 829
Sum egenkapital	6	28 822 718	28 953 829
Gjeld			
Langsiktig gjeld			
Utsatt skatt	10	876 219	965 457
Sum avsetninger for forpliktelser		876 219	965 457
Annen langsiktig gjeld			
Konvertible lån	12		
Obligasjonslån	5, 12		
Gjeld til kredittinstitusjoner	5, 12		55 000 000
Langsiktig konserngjeld	12, 13, 14	64 474 082	
Øvrig langsiktig gjeld	7, 12		4 736 865
Sum annen langsiktig gjeld	12	64 474 082	59 736 865
Sum langsiktig gjeld		65 350 301	60 702 322



Balanse

Beløp i: NOK	Note	2016	2015
Kortsiktig gjeld			
Sertifikatlån	5, 12		6 000 000
Gjeld til kredittinstitusjoner	5		
Leverandørgjeld	14	54 153	367 058
Betalbar skatt	10		
Skyldige offentlige avgifter		5 374 581	4 502 929
Kortsiktig konserngjeld	7, 13, 14	13 714 373	9 377 916
Annen kortsiktig gjeld	7	42 020	352 656
Sum kortsiktig gjeld		19 185 127	20 600 559
Sum gjeld		84 535 428	81 302 881
SUM EGENKAPITAL OG GJELD		113 358 146	110 256 710
POSTER UTENOM BALANSEN			
Pantstillelser	5		



2016

Maron AS

Org nr: 988 396 567



Årsberetning for

Maron AS 2016

Virksomhetens art

Maron AS er et selskap der virksomheten omfatter rederi- og fiskerivirksomhet, og selskapet eier og driver ringnotfartøyet M/S "Siglar". Selskapet er lokalisert på Straume i Fjell kommune. Selskapets fartøy har i 2016 drevet fiske etter sild, makrell og lodde.

Fortsatt drift

Årsregnskapet er utarbeidet under forutsetningen om fortsatt drift.

Arbeidsmiljø

Styret anser arbeidsmiljøet i selskapet som bra. Det er ikke iverksatt spesielle tiltak i denne forbindelse. Ansatte i virksomheten har ikke vært utsatt for ulykker eller skader i forbindelse med utførelsen av sitt arbeid. Selskapet hadde i 2016 sykefravær på 9,59%, mot tilsvarende 0% i 2015.

Likestilling

Selskapet hadde ved årets utløp 4 ansatte, hvorav alle er menn. Styret har ut fra en vurdering av selskapets størrelse og aktivitet ikke funnet det nødvendig å iverksette spesielle tiltak med hensyn til likestilling. Styret består av 7 personer, 6 menn og 1 kvinne.

Ytre miljø

Styret har ikke kjennskap til hendelser i selskapet som har påvirket det ytre miljø i 2016, utover det som er vanlig for denne type virksomhet.

Andre forhold

Styret kjenner ikke til noen forhold av viktighet for å bedømme selskapets stilling og resultat som ikke fremgår av regnskapet og balansen med noter. Det er heller ikke etter regnskapsårets utgang inntrådt forhold som etter styrets syn har betydning ved bedømmelse av regnskapet.

Virksomhetens inntjening, finansielle stilling og antatt fremtidige utvikling.

Selskapets inntjening er tilfredsstillende, og den finansielle stilling er god.

Selskapets inntekter utgjorde MNOK 36,3 i 2016 mot tilsvarende MNOK 28,9 i 2015. Selskapets driftskostnader utgjorde i 2016 MNOK 21,1 mot MNOK 17,6 i 2015. Av totale driftskostnader utgjør avskrivning MNOK 3,4 i 2016 og MNOK 3,4 i 2015.

Netto resultat fra finansposter utgjorde MNOK -1,8 i 2016 mot MNOK -2,1 i 2015 og består hovedsakelig av rentekostnader på langsiktig konserngjeld.

Årets resultat for 2016 er på MNOK 10,2 mot MNOK 6,8 i 2015.

Netto kontantstrøm fra operasjonelle aktiviteter viser pluss MNOK 13,2 i 2016 mot MNOK 10,2 i 2015. Endring skyldes høyere resultat før skatt, konserndannelse i 2015 resulterte i ikke betalbar skatt i 2016, samt positiv endring i andre kortsiktige poster. Netto kontantstrøm fra investeringsaktiviteter i 2016 viser MNOK -1,6 mot MNOK 3,1 i 2015. Endring skyldes at selskapet solgte anleggsmidler i 2015. Netto kontantstrøm fra finansieringsaktiviteter viser MNOK -12,4 mot MNOK -11,8 i 2015. Ekstern gjeld ble i 2016 innløst, og ny gjeld i selskapet er til selskap i samme konsern. Bankinnskudd ved periodens slutt var på MNOK 24 087 mot MNOK 15 552 ved periodens begynnelse.

Selskapet har en totalbalanse på MNOK 113,4, og den bokførte egenkapitalen på MNOK 28,8 som gir egenkapitalprosent på 25,4%. Selskapet har netto rentebærende gjeld på MNOK 40 ved utgangen av året.



Selskapets finansielle risiko er først og fremst knyttet til markedspriser og den generelle konkurranse situasjonen for pelagiske produkter. Selskapets kvoter vil kunne variere fra år til år basert på størrelsen på de nasjonale kvotene. Selskapet selger all fangst gjennom Norges Sildesalgslag sine auksjoner og får oppgjør av Norges Sildesalgslag og har følgelig liten markedsrisiko, kreditt eller likviditetsrisiko.




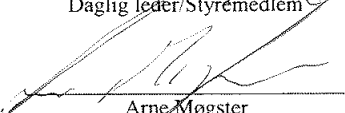



Årets resultat.

I 2016 hadde selskapet et overskudd etter skattekostnad på kr 10 154 669 som foreslås disponert slik:

Avsatt til konsernbidrag etter skatt	kr	10 285 780
Overført fra annen egenkapital	kr	<u>-131 111</u>
Sum overføringer	kr	10 154 669

Med den utviklingen vi nå er inne i, ligger etter styrets oppfatning forholdene godt til rette for videre drift og utvikling.

Storebø, 23.05.2017
i styret for Maron AS

 Martin Algroy Daglig leder/Styremedlem	 Hølge Arvid Møgster styreleder	 Arne Birkeland nestleder
 Arne Møgster styremedlem	 Inge Arve Birkeland styremedlem	 Alf Oddvar Bjånes styremedlem
	 Inger Lise Drønen Møgster styremedlem	



Maron AS

Resultatregnskap

DRIFTSINNEKTER OG DRIFTSKOSTNADER	NOTER	2016	2015
Salgsinntekt		36 309 381	28 850 702
Gevinst ved salg av driftsmidler		0	205 705
Sum driftsinntekter		36 309 381	29 056 407
Diverse kostnader vedrørende fiske		3 227 891	2 788 803
Mannskapskostnader	2	10 226 907	8 946 324
Avskrivning på driftsmidler	4	3 405 500	3 409 200
Annen driftskostnad	2, 3, 14	4 196 569	2 496 426
Sum driftskostnader		21 056 866	17 640 753
Driftsresultat		15 252 515	11 415 654
FINANSINNEKTER OG FINANSKOSTNADER			
Annen renteinntekt		13 622	80 338
Annen finansinntekt		94 476	87 432
Rentekostnad til foretak i samme konsern		1 619 089	0
Annen rentekostnad		244 630	2 215 492
Annen finanskostnad		2 870	64 184
Resultat av finansposter		-1 758 491	-2 111 905
Ordinært resultat før skattekostnad		13 494 024	9 303 749
Skattekostnad på ordinært resultat	10	3 339 355	2 457 409
Ordinært resultat		10 154 669	6 846 340
Årsresultat		10 154 669	6 846 340
OVERFØRINGER			
Avsatt til annen egenkapital		-131 111	461
Avgitt konsernbidrag (etter skatt)	6	10 285 780	6 845 879
Sum overføringer	6	10 154 669	6 846 340



Balanse

Maron AS

Eiendeler	Note	2016	2015
Anleggsmidler			
Immaterielle eiendeler			
Konsesjoner, patenter o.l.	4	67 860 000	67 860 000
Sum immaterielle eiendeler	4	67 860 000	67 860 000
Varige driftsmidler			
Skip	4, 5	19 447 909	20 852 000
Notbruk	4, 5	725 000	1 100 000
Sum varige driftsmidler	4	20 172 909	21 952 000
Sum anleggsmidler		88 032 909	89 812 000
Omløpsmidler			
Lager av varer og annen beholdning		464 130	167 200
Fordringer			
Kundefordringer	13, 14	0	804 810
Andre kortsiktige fordringer	7, 14	585 064	3 748 504
Sum fordringer		585 064	4 553 314
Investeringer			
Markedsbaserte aksjer	8	189 269	172 573
Sum investeringer		189 269	172 573
Bankinnskudd, kontanter o.l.	11	24 086 774	15 551 624
Sum omløpsmidler		25 325 237	20 444 710
Sum eiendeler		113 358 146	110 256 710

Maron AS

Side 5



Balanse

Maron AS

	Note	2016	2015
Egenkapital og gjeld			
Innskutt egenkapital			
Aksjekapital	9	1 000 000	1 000 000
Sum innskutt egenkapital		1 000 000	1 000 000
Opptjent egenkapital			
Annen egenkapital		27 822 718	27 953 829
Sum opptjent egenkapital		27 822 718	27 953 829
Sum egenkapital	6	28 822 718	28 953 829
Gjeld			
Avsetning for forpliktelser			
Utsatt skatt	10	876 219	965 457
Sum avsetning for forpliktelser		876 219	965 457
Annen langsiktig gjeld			
Pantelån	5, 12	0	55 000 000
Langsiktig gjeld konsernselskap	12, 13, 14	64 474 082	0
Øvrig langsiktig gjeld	7, 12	0	4 736 865
Sum annen langsiktig gjeld	12	64 474 082	59 736 865
Kortsiktig gjeld			
1.års avdr.langsiktig gjeld	5, 12	0	6 000 000
Leverandørgjeld	14	54 153	367 058
Skyldig offentlige avgifter		5 374 581	4 502 929
Gjeld til konsernselskap	7, 13, 14	13 714 373	9 377 916
Annen kortsiktig gjeld	7	42 020	352 656
Sum kortsiktig gjeld		19 185 127	20 600 559
Sum gjeld		84 535 428	81 302 881
Sum egenkapital og gjeld		113 358 146	110 256 710



Balanse

Maron AS
Storebø, 23.05.2017
Styret i Maron AS

Martin Algrøy
Daglig leder/Styremedlem

Helge Arvid Møgster
styreleder

Arne Birkeland
nestleder

Arne Møgster
styremedlem

Inge Arve Birkeland
styremedlem

Alf Oddvar Bjanes
styremedlem

June Inger Lise Drønen Møgster
styremedlem



Maron AS Noter 2016

Maron AS

KONTANTSTRØMOPPSTILLING

	2016	2015
Kontantstrømmer fra operasjonelle aktiviteter		
Resultat før skattekostnad	13 494 024	9 303 749
Periodens betalte skatt	0	-960 557
Tap/gevinst ved salg av anleggsmidler	0	-205 705
Avskrivninger	3 405 500	3 409 200
Netto rentekostnader	1 850 097	2 135 154
Endring i varelager	-296 930	-167 200
Endring i kundefordringer	804 810	-804 810
Endring i leverandørgjeld	-312 925	186 538
Poster klassifisert som investerings- eller finansieringsaktiviteter		
Endring i andre tidsavgrensningsposter	3 707 779	-2 697 466
Netto kontantstrøm fra operasjonelle aktiviteter	22 652 355	10 198 903
Kontantstrømmer fra investeringsaktiviteter		
Innbetalinger ved salg av varige driftsmidler		3 086 910
Utbetalinger ved kjøp av varige driftsmidler	-1 626 409	0
Utbetalinger ved kjøp av aksjer og andeler i andre foretak		
Netto kontantstrøm fra investeringsaktiviteter	-1 626 409	3 086 910
Kontantstrømmer fra finansieringsaktiviteter		
Utbetalinger ved nedbetaling av langsiktig gjeld	-65 736 865	-9 592 019
Innbetalinger av opptak av ny langsiktig gjeld	64 474 082	
Netto endring i kasskreditt		
Utbetalte renter	-1 863 719	-2 215 492
Betalt(-)/mottatt konsernbidrag	-9 377 916	
Mottatte renter	13 622	80 338
Netto kontantstrøm fra finansieringsaktiviteter	-12 490 796	-11 727 173
Effekt av valutakursendringer på kontanter og kontantekvivalenter		
Netto endring i kontanter og kontantekvivalenter	8 535 150	1 558 640
Beholdning av kontanter og kontantekvivalenter ved periodens begynnelse	15 551 624	13 992 984
Beholdning av kontanter og kontantekvivalenter ved periodens slutt	24 086 774	15 551 624



Maron AS Noter 2016

Note 1 Regnskapsprinsipper

Årsregnskapet for Maron AS er satt opp i samsvar med regnskapsloven. Det er utarbeidet etter norske regnskapsstandarder og anbefalinger til god regnskapsskikk. De viktigste regnskapsprinsippene for selskapet er beskrevet under.

Hovedregel for vurdering og klassifisering av eiendeler og gjeld

Eiendeler bestemt til varig eie eller bruk er klassifisert som anleggsmidler. Andre eiendeler er klassifisert som omløpsmidler. Fordringer som skal tilbakebetales innen et år er uansett klassifisert som omløpsmidler. Ved klassifisering av kortsiktig og langsiktig gjeld er analoge kriterier lagt til grunn.

Anleggsmidler vurderes til anskaffelseskost, men nedskrives til virkelig verdi når verdifallet forventes ikke å være forbigående. Anleggsmidler med begrenset økonomisk levetid avskrives planmessig. Langsiktig gjeld balanseføres til nominelt mottatt beløp på etableringstidspunktet.

Omløpsmidler vurderes til laveste av anskaffelseskost og virkelig verdi. Kortsiktig gjeld balanseføres til nominelt mottatt beløp på etableringstidspunktet.

Enkelte poster er vurdert etter andre regler. Postene det gjelder vil være blant de postene som omhandles nedenfor.

Driftsinntekter og kostnader

Inntektsføring skjer etter opptjeningsprinsippet som normalt vil være leveringstidspunktet for varer og tjenester. Kostnader medtas etter sammenstillingsprinsippet, dvs. at kostnader medtas i samme periode som tilhørende inntekter inntektsføres.

Varige driftsmidler

Varige driftsmidler aktiveres til kostpris på kjøpstidspunktet og avskrives med like årlige beløp. Vedlikehold kostnadsføres løpende under driftskostnader mens forhold som forbedrer driftsmiddelets opprinnelige standard regnes som påkostninger, aktiveres sammen med driftsmiddelet og avskrives over driftsmiddelets gjenværende levetid.

Konsesjoner

Selskapets bokførte konsesjonsverdier gjelder tidsbegrensede og tidsubegrensede fiskerettigheter. Selskapet antar verdien av rettighetene ikke vil forringes, og rettighetene er derfor ikke avskrevet.

Kortsiktige investeringer

Kortsiktige plasseringer (aksjer og andeler vurdert som omløpsmidler) vurderes til markedspris.

Varer

Varer er vurdert til anskaffelseskost.

Fordringer

Kortsiktige fordringer og andre fordringer er vurdert til pålydende etter fradrag for avsetning til forventet tap. Avsetning til tap gjøres på grunnlag av en individuell vurdering av de enkelte fordringene.

Pengeposter i utenlandsk valuta

Pengeposter i utenlandsk valuta er vurdert etter kursen ved regnskapsårets slutt.

Skatt

Skattekostnaden i resultatregnskapet omfatter både periodens betalbare skatt og endring i utsatt skatt. Utsatt skatt er beregnet med 24% på grunnlag av de midlertidige forskjeller som eksisterer mellom regnskapsmessige og skattemessige verdier, samt ligningsmessig underskudd til fremføring ved utgangen av regnskapsåret. Skatteøkende og skattereduserende midlertidige forskjeller som reverserer eller kan reversere i samme periode er utlignet og nettoført.

Kontantstrøm

Kontantstrømoppstillingen utarbeides etter den indirekte metoden. Kontanter og kontantekvivalenter omfatter kontanter, bankinnskudd og andre kortsiktige, likvide plasseringer som umiddelbart og med uvesentlig kursrisiko kan konverteres til kjente kontantbeløp og med gjenværende løpetid mindre enn tre måneder fra anskaffelsesdato.



Maron AS Noter 2016



Maron AS Noter 2016

Note 2 Lønnskostnader, antall ansatte, godtgjørelser, lån til ansatte m.m.

Lønnskostnader	2016	2015
Lønninger	9 938 852	8 286 452
Arbeidsgiveravgift	122 736	189 696
Pensjonskostnader	113 381	151 209
Andre ytelser	51 938	318 967
Sum	10 226 907	8 946 324

Gjennomsnittlig antall årsverk: 9

Lønn til daglig leder inkludert pensjonsforsikring, hyre og lott utgjorde i 2016 kr 1 511 130.

De øvrige styremedlemmene hadde en samlet godtgjørelse fra selskapet på kr 2 155 519. Dette er utbetaling av hyre, lott og bilordning. Det er ikke utbetalt styrehonorarer i 2016.

Det er ingen forpliktelser til å gi særskilt vederlag ved opphør eller endringer i ansettelsesforhold. Det er ingen avtaler om bonuser, overskuddsdeling og lignende fordeler.

Pensjonsforpliktelser

Selskapet er pliktig til å ha tjenstepensjonsordning etter lov om obligatorisk tjenstepensjon. Selskapets pensjonsordninger tilfredsstiller kravene i denne lov.

Revisor

Kostnadsført revisjonshonorar for 2016 utgjør kr 75 125. I tillegg kommer honorar for andre tjenester med kr 11 950.

Note 3 Spesifikasjon av andre driftskostnader

Note	2016	2015
Vedlikehold skip	1 996 390	823 645
Vedlikehold bruk	603 916	27 612
Forsikringspremier	390 953	324 012
Andre driftskostnader	1 205 310	1 321 157
Sum driftskostnader	4 196 569	2 496 426



Maron AS Noter 2016

Note 4 Anleggsmidler

	Skip Siglar	Notbruk	Basiskvote
Anskaffelseskost pr. 01.01.16	36 404 370	2 600 000	35 000 000
+ Tilgang kjøpte anleggsmidler	1 626 409		
= Anskaffelseskost 31.12.16	38 030 779	2 600 000	35 000 000
Akkumulerte avskrivninger 31.12.16	18 582 870	1 875 000	
= Bokført verdi 31.12.16	19 447 909	725 000	35 000 000
Årets ordinære avskrivninger	3 030 500	375 000	
Økonomisk levetid	5-13 år	7 år	Evigvarende
		Strukturkvote	Sum
Anskaffelseskost pr. 01.01.16		32 860 000	106 864 370
+ Tilgang kjøpte anleggsmidler			1 626 409
= Anskaffelseskost 31.12.16		32 860 000	108 490 779
Akkumulerte avskrivninger 31.12.16			20 457 870
= Bokført verdi 31.12.16		32 860 000	88 032 909
Årets ordinære avskrivninger			3 405 500
Økonomisk levetid		25 år fra 2008	

Note 5 Pantstillelser og garantier m.v.

	2016	2015
Gjeld som er sikret ved pant o.l.		
Gjeld til kredittinstitusjoner	0	55 000 000
1 års avdrag langsiktig gjeld	0	6 000 000
Kortsiktig gjeld kredittinstitusjoner	0	0
Sum	0	61 000 000
Balanseført verdi av eiendeler pantsatt for egen gjeld		22 924 010
Gjennomsnittelig rentesats på rentebærende gjeld		3,31%

Note 6 Egenkapital

	Aksjekapital	Annen egenkapital	Sum egenkapital
Pr. 01.01.2016	1 000 000	27 953 829	28 953 829
Årets resultat		10 154 669	10 154 669
Avsatt konsernbidrag		-10 285 780	-10 285 780
Pr. 31.12.2016	1 000 000	27 822 718	28 822 718



Maron AS Noter 2016

Note 7 Andre fordringer og annen gjeld

Spesifikasjon av andre kortsiktige fordringer	2016	2015
Refunderbar mineraloljeavgift	562 960	377 380
Forskuddsbetalte kostnader	22 104	284 214
Fordring GA Invest AS	0	3 086 910
Sum andre kortsiktige fordringer	585 064	3 748 504

Spesifikasjon av øvrig langsiktig gjeld

Gjeld til Gunnar Algrøy	0	4 736 865
-------------------------	---	-----------

Spesifikasjon av annen kortsiktig gjeld

Skyldig lønn	5	123 391
Skyldig renter	0	10 730
Påløpte kostnader	42 015	218 535
Avsatt til utbytte	0	0
Sum annen kortsiktig gjeld	42 020	352 656

Spesifikasjon av kortsiktig gjeld til konsernselskap

Avsatt konsernbidrag	13 714 373	9 377 916
----------------------	------------	-----------

Note 8 Markedsbaserte aksjer og verdipapirandeler

	Anskaffelses kost	Resultatført i år	2016	2015
OMLØPSMIDLER				
Andre markedsbaserte aksjer	286 235	16 696	189 269	172 573
Sum markedsbaserte aksjer	286 235	16 696	189 269	172 573

Verdivurdering av børsnoterte aksjer er basert på markedsverdi pr. 31.12.



Maron AS Noter 2016

Note 9 Aksjonærer

Aksjekapitalen i Maron AS pr. 31.12. består av:

	Antall	Pålydende	Bokført
Ordinære aksjer	10 000	100,00	1 000 000
Sum	10 000		1 000 000

Eierstruktur

De største aksjonærene i % pr. 31.12. var:

	Ordinære	Eierandel
Birkeland Fiskebåtrederi Holding AS	10 000	100,0
Totalt antall aksjer	10 000	100,0

Birkeland Fiskebåtrederi Holding AS har forretningskontor i Austevoll, og utarbeider konsernregnskap, hvor Maron AS inngår. Konsernregnskapet utleveres ved henvendelse til Post@br-birkeland.no eller pr. post.



Maron AS Noter 2016

Note 10 Skatt

<u>Årets skattekostnad</u>	<u>2016</u>	<u>2015</u>
Resultatført skatt på ordinært resultat:		
Betalbar skatt	3 428 593	2 532 037
Endring i utsatt skatt	-89 238	-74 628
Skattekostnad ordinært resultat	<u>3 339 355</u>	<u>2 457 409</u>
Skattepliktig inntekt:		
Ordinært resultat før skatt	13 494 024	9 303 749
Permanente forskjeller	12 304	72 321
Endring i midlertidige forskjeller	208 045	1 845
Avgitt konsernbidrag	-13 714 373	-9 377 916
Skattepliktig inntekt	<u>0</u>	<u>0</u>
Betalbar skatt i balansen:		
Betalbar skatt på årets resultat	3 428 593	2 532 037
Betalbar skatt på avgitt konsernbidrag	-3 428 593	-2 532 037
Sum betalbar skatt i balansen	<u>0</u>	<u>0</u>
Beregning av effektiv skattesats:		
Resultat før skatt	13 494 024	9 303 749
Beregnet skatt av resultat før skatt	3 373 506	2 512 012
Skatteeffekt av permanente forskjeller	3 076	19 527
Effekt av endring av skattesats	-36 509	-77 237
Sum	<u>3 340 073</u>	<u>2 454 302</u>
Effektiv skattesats	24,8 %	26,4 %

Skatteeffekten av midlertidige forskjeller og underskudd til fremføring som har gitt opphav til utsatt skatt og utsatte skattefordeler, spesifisert på typer av midlertidige forskjeller:

	<u>2016</u>	<u>2015</u>	<u>Endring</u>
Varige driftsmidler	5 134 238	5 714 839	580 601
Gevinst – og tapskonto	-1 490 225	-1 862 781	-372 556
Sum	<u>3 644 013</u>	<u>3 852 058</u>	<u>208 045</u>
Aksjer og andre verdipapirer	6 900	9 770	2 870
Grunnlag for beregning av utsatt skatt	<u>3 650 913</u>	<u>3 861 828</u>	<u>210 915</u>
Utsatt skatt (24 % / 25 %)	876 219	965 457	89 238
Effekt av endring av skattesats	-36 509	-77 237	



Maron AS Noter 2016

Note 11 Bundne midler

Av innestående på bankkonto er kr 2 750 256 bundne midler. Beløpet dekker skyldig skattetrekk pr. 31.12.

Note 12 Langsiktig gjeld

Gjeld som forfaller mer enn fem år etter regnskapsårets slutt:

	2016	2015
Gjeld til kredittinstitusjoner	0	61 000 000
Øvrig langsiktig gjeld	0	4 736 865
Langsiktig gjeld konsernselskap	64 474 082	0
Sum Langsiktig gjeld	64 474 082	65 736 865

Avdragsprofil:

2017	2018	2019	2020	2021	Deretter	Sum
0	0	0	0	0	64 474 082	64 474 082

Note 13 Mellomværende med selskap i samme konsern m.v.

	2016	2015
	Kortsiktig/Langsiktig	Kortsiktig/Langsiktig
Kundefordringer	0	804 810
Sum fordringer til konsernselskap	0	804 810
Annen kortsiktig gjeld	13 714 373	9 377 916
Annen langsiktig gjeld	64 474 082	0
Sum gjeld til konsernselskap	78 188 455	9 377 916
Netto konsernmellomværende	-78 188 455	-8 573 106



Maron AS Noter 2016

Note 14 Nærstående parter

	Driftsinntekt		Driftskostnader	
	2016	2015	2016	2015
Nærstående		3 086 910	1 172 200	439 484
Sum	-	3 086 910	1 172 200	439 484

	Kundefordringer		Leverandørgjeld	
	2016	2015	2016	2015
Nærstående	-	804 810	-24 694	-32 979
Sum	-	804 810	-24 694	-32 979

	Andre kortsiktige fordringer		Langsiktige fordringer	
	2016	2015	2016	2015
Nærstående	-	3 086 910	-	-
Sum	-	3 086 910	-	-

	Annen kortsiktig gjeld		Langsiktig gjeld	
	2016	2015	2016	2015
Nærstående	-13 714 373	-9 377 865	-64 474 082	-
Sum	-13 714 373	-9 736 865	-64 474 082	-

Selskapet har kjøpt administrative tjenester fra selskap i samme konsern i 2016 på kr 403 502.



Til generalforsamlingen i Maron AS

Uavhengig revisors beretning

Uttalelse om revisjonen av årsregnskapet

Konklusjon

Vi har revidert Maron AS' årsregnskap som viser et overskudd på kr 10 154 669. Årsregnskapet består av balanse per 31. desember 2016, resultatregnskap og kontantstrømpstilling for regnskapsåret avsluttet per denne datoen og noter til årsregnskapet, herunder et sammendrag av viktige regnskapsprinsipper.

Etter vår mening er det medfølgende årsregnskapet avgitt i samsvar med lov og forskrifter og gir et rettviseende bilde av selskapets finansielle stilling per 31. desember 2016, og av dets resultater og kontantstrømmer for regnskapsåret avsluttet per denne datoen i samsvar med regnskapslovens regler og god regnskapsskikk i Norge.

Grunnlag for konklusjonen

Vi har gjennomført revisjonen i samsvar med lov, forskrift og god revisjonsskikk i Norge, herunder de internasjonale revisjonsstandardene International Standards on Auditing (ISA-ene). Våre oppgaver og plikter i henhold til disse standardene er beskrevet i Revisors oppgaver og plikter ved revisjon av årsregnskapet. Vi er uavhengige av selskapet slik det kreves i lov og forskrift, og har overholdt våre øvrige etiske forpliktelser i samsvar med disse kravene. Etter vår oppfatning er innhentet revisjonsbevis tilstrekkelig og hensiktsmessig som grunnlag for vår konklusjon.

Øvrig informasjon

Ledelsen er ansvarlig for øvrig informasjon. Øvrig informasjon består av årsberetningen, men inkluderer ikke årsregnskapet og revisjonsberetningen.

Vår uttalelse om revisjonen av årsregnskapet dekker ikke øvrig informasjon, og vi attesterer ikke den øvrige informasjonen.

I forbindelse med revisjonen av årsregnskapet er det vår oppgave å lese øvrig informasjon med det formål å vurdere hvorvidt det foreligger vesentlig inkonsistens mellom øvrig informasjon og årsregnskapet, kunnskap vi har opparbeidet oss under revisjonen, eller hvorvidt den tilsynelatende inneholder vesentlig feilinformasjon.

Dersom vi konkluderer med at den øvrige informasjonen inneholder vesentlig feilinformasjon er vi pålagt å rapportere det. Vi har ingenting å rapportere i så henseende.

Styrets og daglig leders ansvar for årsregnskapet

Styret og daglig leder (ledelsen) er ansvarlig for å utarbeide årsregnskapet i samsvar med lov og forskrifter, herunder for at det gir et rettviseende bilde i samsvar med regnskapslovens regler og god regnskapsskikk i Norge. Ledelsen er også ansvarlig for slik intern kontroll som den finner nødvendig

PricewaterhouseCoopers AS, Sandviksbodene 2A, Postboks 3984 - Sandviken, NO-5835 Bergen

T: 02316, org.no.: 987 009 713 MVA, www.pwc.no

Statsautoriserte revisorer, medlemmer av Den norske Revisorforening og autorisert regnskapsførerselskap



Uavhengig revisors beretning - Maron AS

for å kunne utarbeide et årsregnskap som ikke inneholder vesentlig feilinformasjon, verken som følge av misligheter eller feil.

Ved utarbeidelsen av årsregnskapet må ledelsen ta standpunkt til selskapets evne til fortsatt drift og opplyse om forhold av betydning for fortsatt drift. Forutsetningen om fortsatt drift skal legges til grunn for årsregnskapet så lenge det ikke er sannsynlig at virksomheten vil bli avvirket.

Revisors oppgaver og plikter ved revisjonen av årsregnskapet

Vårt mål med revisjonen er å oppnå betryggende sikkerhet for at årsregnskapet som helhet ikke inneholder vesentlig feilinformasjon, verken som følge av misligheter eller utilsiktede feil, og å avgi en revisjonsberetning som inneholder vår konklusjon. Betryggende sikkerhet er en høy grad av sikkerhet, men ingen garanti for at en revisjon utført i samsvar med lov, forskrift og god revisjonsskikk i Norge, herunder ISA-ene, alltid vil avdekke vesentlig feilinformasjon som eksisterer. Feilinformasjon kan oppstå som følge av misligheter eller utilsiktede feil. Feilinformasjon blir vurdert som vesentlig dersom den enkeltvis eller samlet med rimelighet kan forventes å påvirke økonomiske beslutninger som brukerne foretar basert på årsregnskapet.

Som del av en revisjon i samsvar med lov, forskrift og god revisjonsskikk i Norge, herunder ISA-ene, utøver vi profesjonelt skjønn og utviser profesjonell skepsis gjennom hele revisjonen. I tillegg:

- identifiserer og anslår vi risikoen for vesentlig feilinformasjon i regnskapet, enten det skyldes misligheter eller utilsiktede feil. Vi utformer og gjennomfører revisjonshandlinger for å håndtere slike risikoen, og innhenter revisjonsbevis som er tilstrekkelig og hensiktsmessig som grunnlag for vår konklusjon. Risikoen for at vesentlig feilinformasjon som følge av misligheter ikke blir avdekket, er høyere enn for feilinformasjon som skyldes utilsiktede feil, siden misligheter kan innebære samarbeid, forfalskning, bevisste utelatelser, uriktige fremstillinger eller overstyring av intern kontroll.
- opparbeider vi oss en forståelse av den interne kontroll som er relevant for revisjonen, for å utforme revisjonshandlinger som er hensiktsmessige etter omstendighetene, men ikke for å gi uttrykk for en mening om effektiviteten av selskapets interne kontroll.
- evaluerer vi om de anvendte regnskapsprinsippene er hensiktsmessige og om regnskapestimatene og tilhørende noteopplysninger utarbeidet av ledelsen er rimelige.
- konkluderer vi på hensiktsmessigheten av ledelsens bruk av fortsatt drift-forutsetningen ved avleggelsen av regnskapet, basert på innhentede revisjonsbevis, og hvorvidt det foreligger vesentlig usikkerhet knyttet til hendelser eller forhold som kan skape tvil av betydning om selskapets evne til fortsatt drift. Dersom vi konkluderer med at det eksisterer vesentlig usikkerhet, kreves det at vi i revisjonsberetningen henleder oppmerksomheten på tilleggsopplysningene i regnskapet, eller, dersom slike tilleggsopplysninger ikke er tilstrekkelige, at vi modifierer vår konklusjon om årsregnskapet og årsberetningen. Våre konklusjoner er basert på revisjonsbevis innhentet inntil datoen for revisjonsberetningen. Etterfølgende hendelser eller forhold kan imidlertid medføre at selskapet ikke fortsetter driften.
- evaluerer vi den samlede presentasjonen, strukturen og innholdet, inkludert tilleggsopplysningene, og hvorvidt årsregnskapet representerer de underliggende transaksjonene og hendelsene på en måte som gir et rettviseende bilde.

(2)



Uavhengig revisors beretning - Maron AS

Vi kommuniserer med styret blant annet om det planlagte omfanget av revisjonen og til hvilken tid revisjonsarbeidet skal utføres. Vi utveksler også informasjon om forhold av betydning som vi har avdekket i løpet av revisjonen, herunder om eventuelle svakheter av betydning i den interne kontrollen.

Uttalelse om øvrige lovmessige krav


Konklusjon om årsberetningen

Basert på vår revisjon av årsregnskapet som beskrevet ovenfor, mener vi at opplysningene i årsberetningen om årsregnskapet, forutsetningen om fortsatt drift og forslaget til anvendelse av overskuddet er konsistente med årsregnskapet og i samsvar med lov og forskrifter.

Konklusjon om registrering og dokumentasjon

Basert på vår revisjon av årsregnskapet som beskrevet ovenfor, og kontrollhandlinger vi har funnet nødvendig i henhold til internasjonal standard for attestasjonsoppdrag (ISAE) 3000 «Attestasjonsoppdrag som ikke er revisjon eller forenklet revisorkontroll av historisk finansiell informasjon», mener vi at ledelsen har oppfylt sin plikt til å sørge for ordentlig og oversiktlig registrering og dokumentasjon av selskapets regnskapsopplysninger i samsvar med lov og god bokføringsskikk i Norge.

Befegnet 23. mai 2017
PricewaterhouseCoopers AS


Hallvard Aarø
Statsautorisert revisor