



## ÅRSREGNSKAPET FOR REGNSKAPSÅRET 2023 - GENERELL INFORMASJON

### Enheten

Organisasjonsnummer: 992 205 938  
Organisasjonsform: Aksjeselskap  
Foretaksnavn: MØYRO AS  
Forretningsadresse: Onglavikvegen 83  
5440 MOSTERHAMN

### Regnskapsår

Årsregnskapets periode: 01.01.2023 - 31.12.2023

### Konsern

Morselskap i konsern: Nei

### Regnskapsregler

Regler for små foretak benyttet: Ja  
Benyttet ved utarbeidelsen av årsregnskapet til selskapet: Regnskapslovens alminnelige regler

### Årsregnskapet fastsatt av kompetent organ

Bekreftet av representant for selskapet: Øystein Røksund  
Dato for fastsettelse av årsregnskapet: 20.06.2024

### Grunnlag for avgivelse

År 2023: Årsregnskapet er elektronisk innlevert  
År 2022: Tall er hentet fra elektronisk innlevert årsregnskap fra 2023

*Det er ikke krav til at årsregnskapet m.v. som sendes til Regnskapsregisteret er undertegnet. Kontrollen på at dette er utført ligger hos revisor/enhetens øverste organ. Sikkerheten ivaretas ved at innsender har rolle/rettighet for innsending av årsregnskapet via Altinn, og ved at det bekreftes at årsregnskapet er fastsatt av kompetent organ.*

Brønnøysundregistrene, 22.05.2025



## Resultatregnskap

Beløp i: NOK	Note	2023	2022
<b>RESULTATREGNSKAP</b>			
<b>Inntekter</b>			
Sum inntekter		0	0
<b>Kostnader</b>			
Annen driftskostnad	1	71 790	70 763
Sum kostnader		71 790	70 763
<b>Driftsresultat</b>		<b>-71 790</b>	<b>-70 763</b>
<b>Finansinntekter og finanskostnader</b>			
Annen renteinntekt		54	142
Annen finansinntekt	2	120 897	71 571
Verdiøkning av finansielle instrumenter vurdert til virkelig verdi	2	1 859	0
Sum finansinntekter		122 810	71 713
Verdireduksjon av finansielle instrumenter vurdert til virkelig verdi	2	0	45 203
Annen finanskostnad	2	38	0
Sum finanskostnader		38	45 203
<b>Netto finans</b>		<b>122 772</b>	<b>26 510</b>
<b>Resultat før skattekostnad</b>		<b>50 982</b>	<b>-44 253</b>
Skattekostnad	3, 4	0	0
<b>Årsresultat</b>		<b>50 982</b>	<b>-44 253</b>
<b>Overføringer og disponeringer</b>			
Ordinært utbytte	5	100 000	100 000
Udekket tap	5	0	0
Annen egenkapital	5	-49 018	-144 253
Sum overføringer og disponeringer		50 982	-44 253



## Balanse

Beløp i: NOK	Note	2023	2022
<b>BALANSE - EIENDELER</b>			
<b>Anleggsmidler</b>			
<b>Immaterielle eiendeler</b>			
Sum immaterielle eiendeler		0	0
<b>Varige driftsmidler</b>			
Sum varige driftsmidler		0	0
<b>Finansielle anleggsmidler</b>			
Investeringer i tilknyttet selskap		500 000	500 000
Sum finansielle anleggsmidler		500 000	500 000
Sum anleggsmidler		500 000	500 000
<b>Omløpsmidler</b>			
<b>Varer</b>			
<b>Fordringer</b>			
Sum fordringer		0	0
<b>Investeringer</b>			
Markedsbaserte aksjer	2	38 259	99 494
Sum investeringer		38 259	99 494
<b>Bankinnskudd, kontanter og lignende</b>			
Bankinnskudd, kontanter og lignende		181 946	169 729
Sum bankinnskudd, kontanter og lignende		181 946	169 729
Sum omløpsmidler		220 205	269 223
<b>SUM EIENDELER</b>		<b>720 205</b>	<b>769 223</b>

## BALANSE - EGENKAPITAL OG GJELD

### Egenkapital



### Balanse

<b>Beløp i: NOK</b>	<b>Note</b>	<b>2023</b>	<b>2022</b>
<b>Innskutt egenkapital</b>			
Aksjekapital	5	100 000	100 000
Overkurs	5	700	700
<b>Sum innskutt egenkapital</b>		<b>100 700</b>	<b>100 700</b>
<b>Opptjent egenkapital</b>			
Annen egenkapital	5	518 554	567 572
<b>Sum opptjent egenkapital</b>		<b>518 554</b>	<b>567 572</b>
<b>Sum egenkapital</b>		<b>619 254</b>	<b>668 272</b>
<b>Gjeld</b>			
<b>Langsiktig gjeld</b>			
Sum avsetninger for forpliktelser		0	0
<b>Annen langsiktig gjeld</b>			
<b>Sum annen langsiktig gjeld</b>		<b>0</b>	<b>0</b>
<b>Sum langsiktig gjeld</b>		<b>0</b>	<b>0</b>
<b>Kortsiktig gjeld</b>			
Utbytte		100 000	100 000
Annen kortsiktig gjeld		951	951
<b>Sum kortsiktig gjeld</b>		<b>100 951</b>	<b>100 951</b>
<b>Sum gjeld</b>		<b>100 951</b>	<b>100 951</b>
<b>SUM EGENKAPITAL OG GJELD</b>		<b>720 205</b>	<b>769 223</b>



## Brønnøysundregistrene

### ÅRSREGNSKAP FOR REGNSKAPSÅRET 2023 - GENERELL INFORMASJON

Journalnummer: 2024 533582

#### Enheten

Organisasjonsnummer: 992 205 938  
Organisasjonsform: Aksjeselskap  
Foretaksnavn: MØYRO AS  
Forretningsadresse: Onglavikvegen 83  
5440 MOSTERHAMN

#### Regnskapsår

Årsregnskapets periode: 01.01.2023 - 31.12.2023

#### Konsern

Morselskap i konsern: Nei

#### Regnskapsregler

Regler for små foretak benyttet: Ja  
Benyttet ved utarbeidelsen av  
årsregnskapet til selskapet: Regnskapslovens alminnelige regler

#### Årsregnskapet fastsatt av kompetent organ

Bekreftet av representant for selskapet: Øystein Røksund  
Dato for fastsettelse av årsregnskapet: 20.06.2024

#### Revisjon

Selskapet har besluttet at årsregnskapet  
ikke skal revideres: Ja  
Årsregnskapet er utarbeidet av ekstern  
autorisert regnskapsfører: Ja  
Ekstern autorisert regnskapsfører har i  
løpet av regnskapsåret bistått ved den  
løpende regnskapsføringen eller utført  
andre tjenester for selskapet enn å  
utarbeide årsregnskapet: Ja

#### Grunnlag for avgivelse

År 2023: Årsregnskap er elektronisk innlevert.  
År 2022: Tall er hentet fra elektronisk innlevert årsregnskap fra 2023.

*Det er ikke krav til at årsregnskapet m.v. som sendes til Regnskapsregisteret er undertegnet. Kontrollen på at dette er utført ligger hos revisor/enhetens øverste organ. Sikkerheten ivaretas ved at innsender har rolle/rettighet for innsending av årsregnskapet via Altinn, og ved at det bekreftes at årsregnskapet er fastsatt av kompetent organ.*

Brønnøysundregistrene, 22.06.2024

---

Brønnøysundregistrene  
Postadresse: Postboks 900, 8910 Brønnøysund  
Telefon: 75 00 75 00  
E-post: firmapost@brreg.no Internett: www.brreg.no  
Organisasjonsnummer: 974 760 673



Organisasjonsnr: 992 205 938  
MØYRO AS

## RESULTATREGNSKAP

Beløp i: NOK	Note	2023	2022
<b>RESULTATREGNSKAP</b>			
<b>Inntekter</b>			
Sum inntekter		0	0
<b>Kostnader</b>			
Annen driftskostnad	1	71 790	70 763
Sum kostnader		71 790	70 763
<b>Driftsresultat</b>		<b>-71 790</b>	<b>-70 763</b>
<b>Finansinntekter og finanskostnader</b>			
Annen renteinntekt		54	142
Annen finansinntekt	2	120 897	71 571
Verdiøkning av finansielle instrumenter vurdert til virkelig verdi	2	1 859	0
Sum finansinntekter		122 810	71 713
Verdireduksjon av finansielle instrumenter vurdert til virkelig verdi	2	0	45 203
Annen finanskostnad	2	38	0
Sum finanskostnader		38	45 203
<b>Netto finans</b>		<b>122 772</b>	<b>26 510</b>
<b>Resultat før skattekostnad</b>		<b>50 982</b>	<b>-44 253</b>
Skattekostnad	3, 4	0	0
<b>Årsresultat</b>		<b>50 982</b>	<b>-44 253</b>
<b>Overføringer og disponeringer</b>			
Ordinært utbytte	5	100 000	100 000
Udekket tap	5	0	0
Annen egenkapital	5	-49 018	-144 253
Sum overføringer og disponeringer		50 982	-44 253



Organisasjonsnr: 992 205 938  
MØYRO AS

## BALANSE

Beløp i: NOK	Note	2023	2022
<b>BALANSE - EIENDELER</b>			
<b>Anleggsmidler</b>			
<b>Immaterielle eiendeler</b>			
Sum immaterielle eiendeler		0	0
<b>Varige driftsmidler</b>			
Sum varige driftsmidler		0	0
<b>Finansielle anleggsmidler</b>			
<b>Investeringer i tilknyttet selskap</b>			
Sum finansielle anleggsmidler		500 000	500 000
Sum anleggsmidler		500 000	500 000
<b>Omløpsmidler</b>			
<b>Varer</b>			
<b>Fordringer</b>			
Sum fordringer		0	0
<b>Investeringer</b>			
Markedsbaserte aksjer	2	38 259	99 494
Sum investeringer		38 259	99 494
<b>Bankinnskudd, kontanter og lignende</b>			
<b>Bankinnskudd, kontanter og lignende</b>			
Sum bankinnskudd, kontanter og lignende		181 946	169 729
Sum omløpsmidler		220 205	269 223
<b>SUM EIENDELER</b>		<b>720 205</b>	<b>769 223</b>
<b>BALANSE - EGENKAPITAL OG GJELD</b>			
<b>Egenkapital</b>			
<b>Innskutt egenkapital</b>			
Aksjekapital	5	100 000	100 000
Overkurs	5	700	700
Sum innskutt egenkapital		100 700	100 700
<b>Opptjent egenkapital</b>			
Annen egenkapital	5	518 554	567 572



Sum opptjent egenkapital	518 554	567 572
Sum egenkapital	619 254	668 272
Gjeld		
Langsiktig gjeld		
Sum avsetninger for forpliktelser	0	0
Annen langsiktig gjeld		
Sum annen langsiktig gjeld	0	0
Sum langsiktig gjeld	0	0
Kortsiktig gjeld		
Utbytte	100 000	100 000
Annen kortsiktig gjeld	951	951
Sum kortsiktig gjeld	100 951	100 951
Sum gjeld	100 951	100 951
SUM EGENKAPITAL OG GJELD	720 205	769 223



Organisasjonsnr: 992 205 938  
MØYRO AS

NOTEOPPLYSNINGER - SELSKAP - alle poster oppgitt i hele tall

## Note

### Regnskapsprinsipper

Årsregnskapet er satt opp i samsvar med regnskapsloven og god regnskapsskikk for små foretak. Klassifisering og vurdering av balanseposter Anleggsmidler er eiendeler bestemt til varig eie eller bruk. Eiendeler som er knyttet til varekretsløpet er klassifisert som omløpsmidler. Tilsvarende klassifiseres gjeld som kortsiktig hvis gjelden forfaller til betaling innen ett år. Omløpsmidler vurderes til laveste av anskaffelseskost og virkelig verdi. Kortsiktig gjeld balanseføres til nominelt beløp på etableringstidspunktet. Anleggsmidler vurderes til anskaffelseskost. Varige anleggsmidler avskrives etter en fornuftig avskrivningsplan. Anleggsmidlene nedskrives til virkelig verdi ved verdifall som ikke forventes å være forbigående. Langsiktig gjeld med unntak av andre avsetninger balanseføres til nominelt beløp på etableringstidspunktet. Forøvrig er følgende regnskapsprinsipper anvendt: FIFO-metoden for tilordning av anskaffelseskost for ombyttbare finansielle eiendeler, laveste verdis prinsipp for markedsbaserte finansielle omløpsmidler. Forsikret pensjonsforpliktelse er ikke balanseført - kostnaden er lik premien. Selskapet har ikke endret regnskapsprinsipp fra 2022 til 2023.

## Note

1

Antall årsverk i regnskapsåret  
0.00

Sum	Beløp
Balanseført verdi 31.12.	Varige driftsmidler Immaterielle eiend.

## Konsernregnskap

Morselskapet sitt navn

Forretningskontor for morselskapet

Begrunnelse for at datterselskap er utelatt fra konsolideringen

Samlet beløp - tilknyttet selskap	Årets	Fjorårets
-----------------------------------	-------	-----------





Årsregnskap for

**MØYRO AS**

992205938

Regnskapsår

01.01.2023 - 31.12.2023



MØYRO AS  
992 205 938

## Resultatregnskap

	Note	2023	2022
<b>Driftskostnader</b>			
Annen driftskostnad	1	-71 790	-70 763
<b>Sum driftskostnader</b>		<b>-71 790</b>	<b>-70 763</b>
<b>Driftsresultat</b>		<b>-71 790</b>	<b>-70 763</b>
<b>Finansinntekter</b>			
Annen renteinntekt		54	142
Annen finansinntekt	2	120 897	71 571
Verdiøkning av finansielle instrumenter vurdert til virkelig verdi	2	1 859	0
<b>Sum finansinntekter</b>		<b>122 810</b>	<b>71 713</b>
<b>Finanskostnader</b>			
Verdireduksjon av finansielle instrumenter vurdert til virkelig verdi	2	0	-45 203
Annen finanskostnad	2	-38	0
<b>Sum finanskostnader</b>		<b>-38</b>	<b>-45 203</b>
<b>Netto finans</b>		<b>122 772</b>	<b>26 510</b>
<b>Resultat før skattekostnad</b>		<b>50 982</b>	<b>-44 253</b>
Skattekostnad	3, 4	0	0
<b>Årsresultat</b>		<b>50 982</b>	<b>-44 253</b>
<b>Overføringer</b>			
Ordinært utbytte	5	100 000	100 000
Annen egenkapital	5	-49 018	-144 253
<b>Sum overføringer</b>		<b>50 982</b>	<b>-44 253</b>



MØYRO AS  
992 205 938

## Balanse

	Note	31.12.2023	31.12.2022
<b>EIENDELER</b>			
<b>Anleggsmidler</b>			
<b>Finansielle anleggsmidler</b>			
Investeringer i tilknyttet selskap		500 000	500 000
<b>Sum finansielle anleggsmidler</b>		<b>500 000</b>	<b>500 000</b>
<b>Sum anleggsmidler</b>		<b>500 000</b>	<b>500 000</b>
<b>Omløpsmidler</b>			
<b>Investeringer</b>			
Markedsbaserte aksjer	2	38 259	99 494
<b>Sum investeringer</b>		<b>38 259</b>	<b>99 494</b>
<b>Bankinnskudd, kontanter og lignende</b>			
Bankinnskudd, kontanter og lignende		181 946	169 729
<b>Sum bankinnskudd, kontanter og lignende</b>		<b>181 946</b>	<b>169 729</b>
<b>Sum omløpsmidler</b>		<b>220 205</b>	<b>269 223</b>
<b>SUM EIENDELER</b>		<b>720 205</b>	<b>769 223</b>



MØYRO AS  
992 205 938

## Balanse

	Note	31.12.2023	31.12.2022
<b>EGENKAPITAL OG GJELD</b>			
<b>Egenkapital</b>			
<b>Innskutt egenkapital</b>			
Aksjekapital	5	100 000	100 000
Overkurs	5	700	700
<b>Sum innskutt egenkapital</b>		<b>100 700</b>	<b>100 700</b>
<b>Opptjent egenkapital</b>			
Annen egenkapital	5	518 554	567 572
<b>Sum opptjent egenkapital</b>		<b>518 554</b>	<b>567 572</b>
<b>Sum egenkapital</b>		<b>619 254</b>	<b>668 272</b>
<b>Gjeld</b>			
<b>Kortsiktig gjeld</b>			
Utbytte		100 000	100 000
Annen kortsiktig gjeld		951	951
<b>Sum kortsiktig gjeld</b>		<b>100 951</b>	<b>100 951</b>
<b>Sum gjeld</b>		<b>100 951</b>	<b>100 951</b>
<b>SUM EGENKAPITAL OG GJELD</b>		<b>720 205</b>	<b>769 223</b>

Bømlo, 20.06.2024

Øystein Røksund  
styrets leder



MØYRO AS  
992 205 938

## Noter

### Regnskapsprinsipper

Årsregnskapet er satt opp i samsvar med regnskapsloven og god regnskapsskikk for små foretak.

#### **Klassifisering og vurdering av balanseposter**

Anleggsmidler er eiendeler bestemt til varig eie eller bruk. Eiendeler som er knyttet til varekretsløpet er klassifisert som omløpsmidler. Tilsvarende klassifiseres gjeld som kortsiktig hvis gjelden forfaller til betaling innen ett år.

Omløpsmidler vurderes til laveste av anskaffelseskost og virkelig verdi. Kortsiktig gjeld balanseføres til nominelt beløp på etableringstidspunktet. Anleggsmidler vurderes til anskaffelseskost. Varige anleggsmidler avskrives etter en fornuftig avskrivningsplan. Anleggsmidlene nedskrives til virkelig verdi ved verdifall som ikke forventes å være forbigående. Langsiktig gjeld med unntak av andre avsetninger balanseføres til nominelt beløp på etableringstidspunktet.

#### **Forøvrig er følgende regnskapsprinsipper anvendt:**

FIFO-metoden for tilordning av anskaffelseskost for ombyttbare finansielle eiendeler, laveste verdis prinsipp for markedsbaserte finansielle omløpsmidler. Forsikret pensjonsforpliktelse er ikke balanseført - kostnaden er lik premien.

Selskapet har ikke endret regnskapsprinsipp fra 2022 til 2023.



MØYRO AS  
992 205 938

## Note 1 - Antall årsverk

Selskapet har ikke hatt ansatte i løpet av regnskapsåret.

## Note 2 - Virkelig verdi av finansielle instrumenter

Eiendel	Virkelig verdi	Periodens resultatførte verdiendringer
Markedsbaserte aksjer	38 259	1 859

### Mer om finansielle instrumenter

Markedsbaserte aksjer er bokført til virkelig verdi. Verdiendring er bokført som annen finansinntekt.

## Note 3 - Spesifisering av skatt

Skattepliktig inntekt	2023	2022
Resultat før skatt	50 982	-44 253
Permanente forskjeller	-119 109	-26 357
<b>Skattepliktig inntekt</b>	<b>-68 127</b>	<b>-70 610</b>

## Note 4 - Midlertidige forskjeller - utsatt skatt/skattefordel

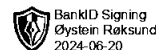
Utsatt skatt/utsatt skattefordel i balansen avsettes på grunnlag av forskjeller mellom regnskapsmessige og skattemessige verdier i henhold til norsk regnskapsstandard for skatt.

Midlertidige skatteøkende og skattereduserende forskjeller som kan utlignes er nettoført.

Midlertidige forskjeller knyttet til:	01.01.2023	31.12.2023	Endring
Fremførbart underskudd	-554 887	-623 014	68 127
<b>Netto forskjeller</b>	<b>-554 887</b>	<b>-623 014</b>	<b>68 127</b>
Skattereduserende forskjeller som ikke kan utlignes	554 887	623 014	-68 127
<b>Sum midlertidige forskjeller som påvirker betalbar skatt</b>	<b>0</b>	<b>0</b>	<b>0</b>
<b>Utsatt skatt 31.12.2023 basert på 22 %</b>	<b>0</b>	<b>0</b>	<b>0</b>

## Note 5 - Egenkapital

	Aksjekapital	Overkurs	Opptjent egenkapital	Sum
Egenkapital 31.12.2022	100 000	700	567 572	668 272
Årsresultat	0	0	50 982	50 982
Avsatt utbytte	0	0	-100 000	-100 000
<b>Egenkapital 31.12.2023</b>	<b>100 000</b>	<b>700</b>	<b>518 554</b>	<b>619 254</b>



Årsregnskap for

**MØYRO AS**

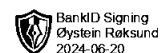
992205938

Regnskapsår

01.01.2023 - 31.12.2023



MØYRO AS  
992 205 938

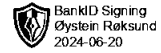


## Resultatregnskap

	Note	2023	2022
<b>Driftskostnader</b>			
Annen driftskostnad	1	-71 790	-70 763
<b>Sum driftskostnader</b>		<b>-71 790</b>	<b>-70 763</b>
<b>Driftsresultat</b>		<b>-71 790</b>	<b>-70 763</b>
<b>Finansinntekter</b>			
Annen renteinntekt		54	142
Annen finansinntekt	2	120 897	71 571
Verdiøkning av finansielle instrumenter vurdert til virkelig verdi	2	1 859	0
<b>Sum finansinntekter</b>		<b>122 810</b>	<b>71 713</b>
<b>Finanskostnader</b>			
Verdireduksjon av finansielle instrumenter vurdert til virkelig verdi	2	0	-45 203
Annen finanskostnad	2	-38	0
<b>Sum finanskostnader</b>		<b>-38</b>	<b>-45 203</b>
<b>Netto finans</b>		<b>122 772</b>	<b>26 510</b>
<b>Resultat før skattekostnad</b>		<b>50 982</b>	<b>-44 253</b>
Skattekostnad	3, 4	0	0
<b>Årsresultat</b>		<b>50 982</b>	<b>-44 253</b>
<b>Overføringer</b>			
Ordinært utbytte	5	100 000	100 000
Annen egenkapital	5	-49 018	-144 253
<b>Sum overføringer</b>		<b>50 982</b>	<b>-44 253</b>



MØYRO AS  
992 205 938

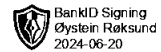


## Balanse

	Note	31.12.2023	31.12.2022
<b>EIENDELER</b>			
<b>Anleggsmidler</b>			
<b>Finansielle anleggsmidler</b>			
Investeringer i tilknyttet selskap		500 000	500 000
<b>Sum finansielle anleggsmidler</b>		<b>500 000</b>	<b>500 000</b>
<b>Sum anleggsmidler</b>		<b>500 000</b>	<b>500 000</b>
<b>Omløpsmidler</b>			
<b>Investeringer</b>			
Markedsbaserte aksjer	2	38 259	99 494
<b>Sum investeringer</b>		<b>38 259</b>	<b>99 494</b>
<b>Bankinnskudd, kontanter og lignende</b>			
Bankinnskudd, kontanter og lignende		181 946	169 729
<b>Sum bankinnskudd, kontanter og lignende</b>		<b>181 946</b>	<b>169 729</b>
<b>Sum omløpsmidler</b>		<b>220 205</b>	<b>269 223</b>
<b>SUM EIENDELER</b>		<b>720 205</b>	<b>769 223</b>



MØYRO AS  
992 205 938



## Balanse

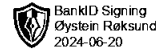
	Note	31.12.2023	31.12.2022
<b>EGENKAPITAL OG GJELD</b>			
<b>Egenkapital</b>			
<b>Innskutt egenkapital</b>			
Aksjekapital	5	100 000	100 000
Overkurs	5	700	700
<b>Sum innskutt egenkapital</b>		<b>100 700</b>	<b>100 700</b>
<b>Opptjent egenkapital</b>			
Annen egenkapital	5	518 554	567 572
<b>Sum opptjent egenkapital</b>		<b>518 554</b>	<b>567 572</b>
<b>Sum egenkapital</b>		<b>619 254</b>	<b>668 272</b>
<b>Gjeld</b>			
<b>Kortsiktig gjeld</b>			
Utbytte		100 000	100 000
Annen kortsiktig gjeld		951	951
<b>Sum kortsiktig gjeld</b>		<b>100 951</b>	<b>100 951</b>
<b>Sum gjeld</b>		<b>100 951</b>	<b>100 951</b>
<b>SUM EGENKAPITAL OG GJELD</b>		<b>720 205</b>	<b>769 223</b>

Bømlo, 20.06.2024

Øystein Røksund  
styrets leder



MØYRO AS  
992 205 938



## Noter

### Regnskapsprinsipper

Årsregnskapet er satt opp i samsvar med regnskapsloven og god regnskapsskikk for små foretak.

#### **Klassifisering og vurdering av balanseposter**

Anleggsmidler er eiendeler bestemt til varig eie eller bruk. Eiendeler som er knyttet til varekretsløpet er klassifisert som omløpsmidler. Tilsvarende klassifiseres gjeld som kortsiktig hvis gjelden forfaller til betaling innen ett år.

Omløpsmidler vurderes til laveste av anskaffelseskost og virkelig verdi. Kortsiktig gjeld balanseføres til nominelt beløp på etableringstidspunktet. Anleggsmidler vurderes til anskaffelseskost. Varige anleggsmidler avskrives etter en fornuftig avskrivningsplan. Anleggsmidlene nedskrives til virkelig verdi ved verdifall som ikke forventes å være forbigående. Langsiktig gjeld med unntak av andre avsetninger balanseføres til nominelt beløp på etableringstidspunktet.

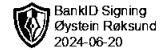
#### **Forøvrig er følgende regnskapsprinsipper anvendt:**

FIFO-metoden for tilordning av anskaffelseskost for ombyttbare finansielle eiendeler, laveste verdis prinsipp for markedsbaserte finansielle omløpsmidler. Forsikret pensjonsforpliktelse er ikke balanseført - kostnaden er lik premien.

Selskapet har ikke endret regnskapsprinsipp fra 2022 til 2023.



MØYRO AS  
992 205 938



## Note 1 - Antall årsverk

Selskapet har ikke hatt ansatte i løpet av regnskapsåret.

## Note 2 - Virkelig verdi av finansielle instrumenter

Eiendel	Virkelig verdi	Periodens resultatførte verdiendringer
Markedsbaserte aksjer	38 259	1 859

### Mer om finansielle instrumenter

Markedsbaserte aksjer er bokført til virkelig verdi. Verdiendring er bokført som annen finansinntekt.

## Note 3 - Spesifisering av skatt

Skattepliktig inntekt	2023	2022
Resultat før skatt	50 982	-44 253
Permanente forskjeller	-119 109	-26 357
<b>Skattepliktig inntekt</b>	<b>-68 127</b>	<b>-70 610</b>

## Note 4 - Midlertidige forskjeller - utsatt skatt/skattefordel

Utsatt skatt/utsatt skattefordel i balansen avsettes på grunnlag av forskjeller mellom regnskapsmessige og skattemessige verdier i henhold til norsk regnskapsstandard for skatt.

Midlertidige skatteøkende og skattereduserende forskjeller som kan utlignes er nettoført.

Midlertidige forskjeller knyttet til:	01.01.2023	31.12.2023	Endring
Fremførbart underskudd	-554 887	-623 014	68 127
<b>Netto forskjeller</b>	<b>-554 887</b>	<b>-623 014</b>	<b>68 127</b>
Skattereduserende forskjeller som ikke kan utlignes	554 887	623 014	-68 127
<b>Sum midlertidige forskjeller som påvirker betalbar skatt</b>	<b>0</b>	<b>0</b>	<b>0</b>
Utsatt skatt 31.12.2023 basert på 22 %	0	0	0

## Note 5 - Egenkapital

	Aksjekapital	Overkurs	Opptjent egenkapital	Sum
Egenkapital 31.12.2022	100 000	700	567 572	668 272
Årsresultat	0	0	50 982	50 982
Avsatt utbytte	0	0	-100 000	-100 000
<b>Egenkapital 31.12.2023</b>	<b>100 000</b>	<b>700</b>	<b>518 554</b>	<b>619 254</b>