



ÅRSREGNSKAPET FOR REGNSKAPSÅRET 2020 - GENERELL INFORMASJON

Enheten

Organisasjonsnummer: 948 239 833
Organisasjonsform: Aksjeselskap
Foretaksnavn: FIKSERN AS
Forretningsadresse: Wedel Jarlsbergs vei 36
1358 JAR

Regnskapsår

Årsregnskapets periode: 01.01.2020 - 31.12.2020

Konsern

Morselskap i konsern: Nei

Regnskapsregler

Regler for små foretak benyttet: Ja
Benyttet ved utarbeidelsen av årsregnskapet til selskapet: Regnskapslovens alminnelige regler

Årsregnskapet fastsatt av kompetent organ

Bekreftet av representant for selskapet: Pål Morten Hverven
Dato for fastsettelse av årsregnskapet: 27.05.2021

Grunnlag for avgivelse

År 2020: Årsregnskapet er elektronisk innlevert
År 2019: Tall er hentet fra elektronisk innlevert årsregnskap fra 2020

Det er ikke krav til at årsregnskapet m.v. som sendes til Regnskapsregisteret er undertegnet. Kontrollen på at dette er utført ligger hos revisor/enhetens øverste organ. Sikkerheten ivaretas ved at innsender har rolle/rettighet for innsending av årsregnskapet via Altinn, og ved at det bekreftes at årsregnskapet er fastsatt av kompetent organ.

Brønnøysundregistrene, 30.06.2022



Resultatregnskap

Beløp i: NOK	Note	2020	2019
RESULTATREGNSKAP			
Inntekter			
Salgsinntekt		5 185 990	5 646 569
Annen driftsinntekt		66 590	9 100
Sum inntekter		5 252 580	5 655 669
Kostnader			
Varekostnad		1 859 227	1 539 268
Lønnskostnad	4	1 550 670	1 921 353
Avskrivning av driftsmidler og immaterielle eiendeler	3	494 212	507 100
Annen driftskostnad	4	1 124 409	1 136 462
Sum kostnader		5 028 518	5 104 183
Driftsresultat		224 061	551 486
Finansinntekter og finanskostnader			
Annen renteinntekt		108	200
Annen finansinntekt		919	762
Sum finansinntekter		1 027	962
Annen rentekostnad		733	13
Annen finanskostnad		2 315	4 747
Sum finanskostnader		3 049	4 760
Netto finans		-2 021	-3 798
Ordinært resultat før skattekostnad		222 040	547 689
Skattekostnad på ordinært resultat	7	50 224	121 723
Ordinært resultat etter skattekostnad		171 816	425 966
Årsresultat	2, 9	171 816	425 966
Årsresultat etter minoritetsinteresser		171 816	425 966
Totalresultat		171 816	425 966



Resultatregnskap

Beløp i: NOK	Note	2020	2019
Overføringer og disponeringer			
Avsatt til annen egenkapital		171 816	425 966
Sum overføringer og disponeringer		171 816	425 966



Balanse

Beløp i: NOK	Note	2020	2019
BALANSE - EIENDELER			
Anleggsmidler			
Immaterielle eiendeler			
Utsatt skattefordel	7	72 332	51 834
Sum immaterielle eiendeler		72 332	51 834
Varige driftsmidler			
Lastebil, varebil o.l.	3	202 400	384 100
Personbiler, traktorer, maskiner, inventar mv.	3	639 893	863 538
Sum varige driftsmidler	3	842 293	1 247 638
Sum anleggsmidler		914 625	1 299 472
Omløpsmidler			
Varer			
Sum varer	6	797 006	1 002 831
Fordringer			
Kundefordringer	8	92 930	84 410
Andre kortsiktige fordringer		79 594	20 131
Sum fordringer		172 524	104 541
Bankinnskudd, kontanter og lignende			
Bankinnskudd, kontanter o.l.	5	917 093	357 380
Sum bankinnskudd, kontanter og lignende		917 093	357 380
Sum omløpsmidler		1 886 623	1 464 752
SUM EIENDELER		2 801 247	2 764 224
BALANSE - EGENKAPITAL OG GJELD			
Egenkapital			
Innskutt egenkapital			
Aksjekapital	1	100 000	100 000



Balanse

Beløp i: NOK	Note	2020	2019
Sum innskutt egenkapital		100 000	100 000
Opptjent egenkapital			
Annen egenkapital		2 259 170	2 087 354
Sum opptjent egenkapital		2 259 170	2 087 354
Sum egenkapital	2	2 359 170	2 187 354
Sum langsiktig gjeld		0	0
Kortsiktig gjeld			
Leverandørgjeld		5 176	66 466
Betalbar skatt	7	70 722	140 948
Skyldig offentlige avgifter		163 662	192 023
Annen kortsiktig gjeld		202 518	177 433
Sum kortsiktig gjeld		442 078	576 870
Sum gjeld		442 078	576 870
SUM EGENKAPITAL OG GJELD		2 801 247	2 764 224



Brønnøysundregistrene

ÅRSREGNSKAP FOR REGNSKAPSÅRET 2020 - GENERELL INFORMASJON

Journalnummer: 2021 369158

Enheten

Organisasjonsnummer: 948 239 833
Organisasjonsform: Aksjeselskap
Foretaksnavn: FIKSERN AS
Forretningsadresse: Wedel Jarlsbergs vei 36
1358 JAR

Regnskapsår

Årsregnskapets periode: 01.01.2020 - 31.12.2020

Konsern

Morselskap i konsern: Nei

Regnskapsregler

Regler for små foretak benyttet: Ja
Benyttet ved utarbeidelsen av
årsregnskapet til selskapet: Regnskapslovens alminnelige regler

Årsregnskapet fastsatt av kompetent organ

Bekreftet av representant for selskapet: Pål Morten Hverven
Dato for fastsettelse av årsregnskapet: 27.05.2021

Revisjon

Årsregnskapet er utarbeidet av ekstern
autorisert regnskapsfører: Ja
Ekstern autorisert regnskapsfører har i
løpet av regnskapsåret bistått ved den
løpende regnskapsføringen eller utført
andre tjenester for selskapet enn å
utarbeide årsregnskapet: Ja

Grunnlag for avgivelse

År 2020: Årsregnskap er elektronisk innlevert.
År 2019: Tall er hentet fra elektronisk innlevert årsregnskap fra 2020.

Det er ikke krav til at årsregnskapet m.v. som sendes til Regnskapsregisteret er undertegnet. Kontrollen på at dette er utført ligger hos revisor/enhetens øverste organ. Sikkerheten ivaretas ved at innsender har rolle/rettighet for innsending av årsregnskapet via Altinn, og ved at det bekreftes at årsregnskapet er fastsatt av kompetent organ.

Brønnøysundregistrene, 21.06.2021

Brønnøysundregistrene
Postadresse: Postboks 900, 8910 Brønnøysund
Telefon: 75 00 75 00
E-post: firmapost@brreg.no Internett: www.brreg.no
Organisasjonsnummer: 974 760 673



Organisasjonsnr: 948 239 833
FIKSERN AS

RESULTATREGNSKAP

Beløp i: NOK	Note	2020	2019
RESULTATREGNSKAP			
Inntekter			
Salgsinntekt		5 185 990	5 646 569
Annen driftsinntekt		66 590	9 100
Sum inntekter		5 252 580	5 655 669
Kostnader			
Varekostnad		1 859 227	1 539 268
Lønnskostnad	4	1 550 670	1 921 353
Avskrivning av driftsmidler og immaterielle eiendeler	3	494 212	507 100
Annen driftskostnad	4	1 124 409	1 136 462
Sum kostnader		5 028 518	5 104 183
Driftsresultat		224 061	551 486
Finansinntekter og finanskostnader			
Annen renteinntekt		108	200
Annen finansinntekt		919	762
Sum finansinntekter		1 027	962
Annen rentekostnad		733	13
Annen finanskostnad		2 315	4 747
Sum finanskostnader		3 049	4 760
Netto finans		-2 021	-3 798
Ordinært resultat før skattekostnad			
Skattekostnad på ordinært resultat	7	50 224	121 723
Ordinært resultat etter skattekostnad		171 816	425 966
Årsresultat	2, 9	171 816	425 966
Årsresultat etter minoritetsinteresser		171 816	425 966
Totalresultat		171 816	425 966
Overføringer og disponeringer			
Avsatt til annen egenkapital		171 816	425 966
Sum overføringer og disponeringer		171 816	425 966





Organisasjonsnr: 948 239 833
FIKSERN AS

BALANSE

Beløp i: NOK **Note** **2020** **2019**

BALANSE - EIENDELER

Anleggsmidler

Immaterielle eiendeler

Utsatt skattefordel	7	72 332	51 834
Sum immaterielle eiendeler		72 332	51 834

Varige driftsmidler

Lastebil, varebil o.l.	3	202 400	384 100
Personbiler, traktorer, maskiner, inventar mv.	3	639 893	863 538
Sum varige driftsmidler	3	842 293	1 247 638

Sum anleggsmidler		914 625	1 299 472
--------------------------	--	----------------	------------------

Omløpsmidler

Varer

Sum varer	6	797 006	1 002 831
------------------	----------	----------------	------------------

Fordringer

Kundefordringer	8	92 930	84 410
Andre kortsiktige fordringer		79 594	20 131
Sum fordringer		172 524	104 541

Bankinnskudd, kontanter og lignende

Bankinnskudd, kontanter o. l.	5	917 093	357 380
Sum bankinnskudd, kontanter og lignende		917 093	357 380

Sum omløpsmidler		1 886 623	1 464 752
-------------------------	--	------------------	------------------

SUM EIENDELER		2 801 247	2 764 224
----------------------	--	------------------	------------------

BALANSE - EGENKAPITAL OG GJELD

Egenkapital

Innskutt egenkapital

Aksjekapital	1	100 000	100 000
Sum innskutt egenkapital		100 000	100 000

Opptjent egenkapital

Annen egenkapital		2 259 170	2 087 354
Sum opptjent egenkapital		2 259 170	2 087 354

Sum egenkapital	2	2 359 170	2 187 354
------------------------	----------	------------------	------------------



Sum langsiktig gjeld	0	0
Kortsiktig gjeld		
Leverandørgjeld	5 176	66 466
Betalbar skatt	70 722	140 948
Skyldig offentlige avgifter	163 662	192 023
Annen kortsiktig gjeld	202 518	177 433
Sum kortsiktig gjeld	442 078	576 870
Sum gjeld	442 078	576 870
SUM EGENKAPITAL OG GJELD	2 801 247	2 764 224



Organisasjonsnr: 948 239 833
FIKSERN AS

NOTEOPPLYSNINGER - SELSKAP - alle poster oppgitt i hele tall

Note

Antall aksjer og aksjeeiere

<u>Aksjeklasse</u>	<u>Ant. aksjer</u>	<u>Pålydende</u>	<u>Bokført verdi</u>
Ordinære aksjer	100.00	1000.00	100000.00

<u>Aksjeeiere - fritekst</u>	<u>Antall</u>	<u>Eierandel</u>	<u>Aksjeklasse</u>
Pål Morten Hverven	98.00	98.00%	Ordinære aksjer
Jostein Borgmo	2.00	2.00%	Ordinære aksjer

<u>Sum</u>	<u>Sum antall</u>	<u>Sum eierandel</u>	
	100.00	100.00%	

Note

4

Ytelser til ledende personer

Ytelser til daglig leder

<u>Ytelser</u>	<u>Lønn</u>	<u>Pensj.forpl.</u>	<u>Andre godtgj.</u>
	653892.00		5597.00

Note

4

Antall årsverk i regnskapsåret

Virksomheten har hatt følgende antall årsverk:
3.00

Note

Lån og sikkerhetsstillelse til ledende personer og aksjeeiere

Er det gitt lån eller sikkerhetsstillelse til ledende personer: Nei



INSIGNIS

Til generalforsamlingen i Fiksern AS

Uavhengig revisors beretning

Uttalelse om revisjonen av årsregnskapet

Konklusjon

Vi har revidert Fiksern AS' årsregnskap som viser et overskudd på NOK 171 816. Årsregnskapet består av balanse per 31. desember 2020 og resultatregnskap for regnskapsåret avsluttet per denne datoen og noter til årsregnskapet, herunder et sammendrag av viktige regnskapsprinsipper.

Etter vår mening er det medfølgende årsregnskapet avgitt i samsvar med lov og forskrifter og gir et rettviseende bilde av selskapets finansielle stilling per 31. desember 2020, og av dets resultater for regnskapsåret avsluttet per denne datoen i samsvar med regnskapslovens regler og god regnskapsskikk i Norge.

Grunnlag for konklusjonen

Vi har gjennomført revisjonen i samsvar med lov, forskrift og god revisjonsskikk i Norge, herunder de internasjonale revisjonsstandardene (ISA-ene). Våre oppgaver og plikter i henhold til disse standardene er beskrevet i Revisors oppgaver og plikter ved revisjon av årsregnskapet. Vi er uavhengige av selskapet slik det kreves i lov og forskrift, og har overholdt våre øvrige etiske forpliktelser i samsvar med disse kravene. Etter vår oppfatning er innhentet revisjonsbevis tilstrekkelig og hensiktsmessig som grunnlag for vår konklusjon.

Styret og daglig leders ansvar for årsregnskapet

Styret og daglig leder (ledelsen) er ansvarlig for å utarbeide årsregnskapet i samsvar med lov og forskrifter, herunder for at det gir et rettviseende bilde i samsvar med regnskapslovens regler og god regnskapsskikk i Norge. Ledelsen er også ansvarlig for slik intern kontroll som den finner nødvendig for å kunne utarbeide et årsregnskap som ikke inneholder vesentlig feilinformasjon, verken som følge av misligheter eller utilsiktede feil.

Ved utarbeidelsen av årsregnskapet må ledelsen ta standpunkt til selskapets evne til fortsatt drift og opplyse om forhold av betydning for fortsatt drift. Forutsetningen om fortsatt drift skal legges til grunn for årsregnskapet så lenge det ikke er sannsynlig at virksomheten vil bli avvirket.

Revisors oppgaver og plikter ved revisjonen av årsregnskapet

Vårt mål er å oppnå betryggende sikkerhet for at årsregnskapet som helhet ikke inneholder vesentlig feilinformasjon, verken som følge av misligheter eller utilsiktede feil, og å avgi en revisjonsberetning som inneholder vår konklusjon. Betryggende sikkerhet er en høy grad av sikkerhet, men ingen garanti for at en revisjon utført i samsvar med lov, forskrift og god revisjonsskikk i Norge, herunder ISA-ene, alltid vil avdekke vesentlig feilinformasjon som eksisterer. Feilinformasjon kan oppstå som følge av misligheter eller utilsiktede feil. Feilinformasjon blir vurdert som vesentlig dersom den enkeltvis eller samlet med rimelighet kan forventes å påvirke økonomiske beslutninger som brukerne foretar basert på årsregnskapet.

For videre beskrivelse av revisors oppgaver og plikter vises det til revisorforeningen.no/revisjonsberetninger.

INSIGNIS AS

Besøksadresse: Sandakerveien 138, 0484 Oslo
Postadresse: Postboks 4618, Nydalen, 0421 Oslo
Org.nr. 917 835 810 MVA, Foretaksregisteret

www.insignis.no



INSIGNIS

Uttalelse om andre lovmessige krav

Konklusjon om registrering og dokumentasjon

Basert på vår revisjon av årsregnskapet som beskrevet ovenfor, og kontrollhandlinger vi har funnet nødvendig i henhold til internasjonal standard for attestasjonsoppdrag (ISAE) 3000


«Attestasjonsoppdrag som ikke er revisjon eller forenklet revisorkontroll av historisk finansiell informasjon», mener vi at ledelsen har oppfylt sin plikt til å sørge for ordentlig og oversiktlig registrering og dokumentasjon av selskapets regnskapsopplysninger i samsvar med lov og god bokføringskikk i Norge.


Oslo, 30. mai 2021


Insignis AS


Stein Håkon Vatle
statsautorisert revisor



 Legally signed by
Mareno Eriksen Jr
26.05.2021

 Legally signed by
Geir Egil Osnes
27.05.2021

 Legally signed by
Jostein Borgmo
27.05.2021

 Legally signed by
Pål Morten Hverven
30.05.2021

Årsregnskap 2020 Fiksern AS

**Resultatregnskap
Balanse
Noter til regnskapet**

Org.nr.: 948 239 833



Resultatregnskap

Fiksem AS

Driftsinntekter og driftskostnader	Note	2020	2019
Salgsinntekt		5 185 990	5 646 569
Annen driftsinntekt		66 590	9 100
Sum driftsinntekter		5 252 580	5 655 669
Varekostnad		1 859 227	1 539 268
Lønnskostnad	4	1 550 670	1 921 353
Avskrivning av driftsmidler og immaterielle eiendeler	3	494 212	507 100
Annen driftskostnad	4	1 124 409	1 136 462
Sum driftskostnader		5 028 518	5 104 183
Driftsresultat		224 061	551 486
Finansinntekter og finanskostnader			
Annen renteinntekt		108	200
Annen finansinntekt		919	762
Annen rentekostnad		733	13
Annen finanskostnad		2 315	4 747
Resultat av finansposter		-2 021	-3 798
Ordinært resultat før skattekostnad		222 040	547 689
Skattekostnad på ordinært resultat	7	50 224	121 723
Ordinært resultat		171 816	425 966
Årsresultat	2, 9	171 816	425 966
Overføringer			
Avsatt til annen egenkapital		171 816	425 966
Sum overføringer		171 816	425 966



Balanse

Fiksem AS

Eiendeler	Note	2020	2019
Anleggsmidler			
Immaterielle eiendeler			
Utsatt skattefordel	7	72 332	51 834
Sum immaterielle eiendeler		72 332	51 834
Varige driftsmidler			
Lastebil, varebil o.l.	3	202 400	384 100
Personbiler, traktorer, maskiner, inventar mv.	3	639 893	863 538
Sum varige driftsmidler	3	842 293	1 247 638
Finansielle anleggsmidler			
Sum anleggsmidler		914 625	1 299 472
Omløpsmidler			
Lager av varer og annen beholdning	6	797 006	1 002 831
Fordringer			
Kundefordringer	8	92 930	84 410
Andre kortsiktige fordringer		79 594	20 131
Sum fordringer		172 524	104 541
Investeringer			
Bankinnskudd, kontanter o.l.	5	917 093	357 380
Sum omløpsmidler		1 886 623	1 464 752
Sum eiendeler		2 801 247	2 764 224



Balanse

Fiksem AS

Egenkapital og gjeld	Note	2020	2019
Innskutt egenkapital			
Aksjekapital	1	100 000	100 000
Sum innskutt egenkapital		100 000	100 000
Opptjent egenkapital			
Annen egenkapital		2 259 170	2 087 354
Sum opptjent egenkapital		2 259 170	2 087 354
Sum egenkapital	2	2 359 170	2 187 354
Gjeld			
Kortsiktig gjeld			
Leverandørgjeld		5 176	66 466
Betalbar skatt	7	70 722	140 948
Skyldig offentlige avgifter		163 662	192 023
Annen kortsiktig gjeld		202 518	177 433
Sum kortsiktig gjeld		442 078	576 870
Sum gjeld		442 078	576 870
Sum egenkapital og gjeld		2 801 247	2 764 224

Jar, 27.05.2021
Styret i Fiksem AS

Pål Morten Hverven
styreleder/daglig leder

Jostein Borgmo
styremedlem

Mareno Enoksen
styremedlem

Geir Egil Osnes
styremedlem



Noter

Fiksern AS

Regnskapsprinsipper

Årsregnskapet er satt opp i samsvar med regnskapsloven og NRS 8 - God regnskapsskikk for små foretak.

Driftsinntekter

Inntektsføring ved salg av varer skjer på leveringstidspunktet. Tjenester inntektsføres etter hvert som de leveres.

Skatt

Skattekostnaden i resultatregnskapet omfatter både periodens betalbare skatt og endring i utsatt skatt. Utsatt skatt er beregnet med 22 % på grunnlag av de midlertidige forskjeller som eksisterer mellom regnskapsmessige og skattemessige verdier, samt ligningsmessig underskudd til fremføring ved utgangen av regnskapsåret. Skatteøkende og skattereduserende midlertidige forskjeller som reverserer eller kan reverseres i samme periode er utlignet og nettoført.

Klassifisering og vurdering av anleggsmidler

Anleggsmidler omfatter eiendeler bestemt til varig eie og bruk. Anleggsmidler er vurdert til anskaffelseskost. Varige driftsmidler balanseføres og avskrives over driftsmidlets økonomiske levetid. . Varige driftsmidler nedskrives til gjenvinnbart beløp ved verdifall som forventes ikke å være forbigående. Gjenvinnbart beløp er det høyeste av netto salgsverdi og verdi i bruk. Nedskrivningen reverseres når grunnlaget for nedskrivningen ikke lenger er til stede.

Klassifisering og vurdering av omløpsmidler

Omløpsmidler og kortsiktig gjeld omfatter normalt poster som forfaller til betaling innen ett år etter balansedagen, samt poster som knytter seg til varekretsløpet. Omløpsmidler vurderes til laveste verdi av anskaffelseskost og virkelig verdi.

Varer

Varer er vurdert til det laveste av anskaffelseskost og netto salgsverdi.

Fordringer

Kundefordringer og andre fordringer oppføres til pålydende etter fradrag for avsetning til forventet tap. Avsetning til tap gjøres på grunnlag av en individuell vurdering av de enkelte fordringene.



Noter

Fiksern AS

Note 1 Aksjonærer

Aksjekapitalen i Fiksern AS pr. 31.12 består av:

	Antall	Pålydende	Bokført
Ordinære aksjer	100	1 000,0	100 000
Sum	100		100 000

Eierstruktur

De største aksjonærene i % pr. 31.12 var:

	Ordinære	Eierandel	Stemmeandel
Pål Morten Hverven	98	98,0	98,0
Jostein Borgmo	2	2,0	2,0
Totalt antall aksjer	100	100,0	100,0

Aksjer og opsjoner eiet av medlemmer i styret og daglig leder:

Navn	Verv	Ordinære
Pål Morten Hverven	styreleder/daglig leder	98
Jostein Borgmo	styremedlem	2
Totalt antall aksjer		100

Note 2 Egenkapital

	Aksjekapital	Annen egenkapital	Sum egenkapital
Pr 01.01.2020	100 000	2 087 354	2 187 354
Årets resultat		171 816	171 816
Pr 31.12.2020	100 000	2 259 170	2 359 170

Note 3 Anleggsmidler

	Vogntog, lastebil, varebil o.l.	Personbil, traktor, maskiner o.l.	Sum
Anskaffelseskost pr. 01.01.20	976 156	1 817 353	2 793 509
+ Tilgang kjøpte driftsmidler		88 867	88 867
= Anskaffelseskost 31.12.20	976 156	1 906 220	2 882 376
Av- og nedskrivninger pr. 01.01.20	592 056	953 816	1 545 871
+ Årets ordinære avskrivninger	181 700	312 512	494 212
= Av- og nedskrivninger pr. 31.12.20	773 756	1 266 327	2 040 083
Bokført verdi 01.01.20	384 100	863 538	1 247 638
+ Tilgang i året		88 867	88 867
- Årets avskrivning og nedskrivning	181 700	312 512	494 212
= Bokført verdi 31.12.20	202 400	639 893	842 293
Økonomisk levetid	4-5 år	3-5 år	



Noter

Fiksern AS

Note 4 Lønnskostnader og ytelser, godtgjørelser til daglig leder, styret og revisor

Lønnskostnader	2020	2019
Lønninger	1 265 651	1 575 949
Arbeidsgiveravgift	190 496	234 002
Pensjonskostnader	29 759	30 674
Andre ytelser	52 263	38 907
Sum	1 538 170	1 879 533

Selskapet har i 2020 sysselsatt 3 årsverk.

Pensjonsforpliktelser

Selskapet er pliktig til å ha tjenstepensjonsordning etter lov om obligatorisk tjenstepensjon. Selskapets pensjonsordninger tilfredsstiller kravene i denne lov.

Ytelser til ledende personer	Daglig leder	Styret
Lønn, fp, pensjonskostnader	653 892	0
Annen godtgjørelse	5 597	0
Sum	659 489	0

Revisor

Kostnadsført revisjonshonorar for 2020 utgjør kr 34 494. Honorar for andre tjenester er inkludert i dette beløpet.

Note 5 Bankinnskudd

Innestående midler på skattetrekkskonto (bundne midler) er på kr. 40 950.

Note 6 Varer

	2020	2019
Lager av innkjøpte handelsvarer	797 006	1 002 831
Sum	797 006	1 002 831
Lager vurdert til kostpris	797 006	979 047
Lager vurdert til virkelig verdi	797 006	856 854
Ukuransnedskrivning	0	122 093



Noter

Fiksern AS

Note 7 Skatt

Årets skattekostnad	2020	2019
Resultatført skatt på ordinært resultat:		
Betalbar skatt	70 722	140 948
Endring i utsatt skattefordel	-20 498	-19 225
Skattekostnad ordinært resultat	50 224	121 723
Skattepliktig inntekt:		
Ordinært resultat før skatt	222 040	547 689
Permanente forskjeller	6 252	5 599
Endring i midlertidige forskjeller	93 174	87 385
Skattepliktig inntekt	321 465	640 672
Betalbar skatt i balansen:		
Betalbar skatt på årets resultat	70 722	140 948
Sum betalbar skatt i balansen	70 722	140 948

Skatteeffekten av midlertidige forskjeller som har gitt opphav til utsatt skatt og utsatte skattefordeler, spesifisert på typer av midlertidige forskjeller

	2020	2019	Endring
Varige driftsmidler	-328 783	-157 219	171 564
Varebeholdning	0	-78 390	-78 390
Sum	-328 783	-235 609	93 174
Grunnlag for utsatt skattefordel	-328 783	-235 609	93 174
Utsatt skattefordel (22 %)	-72 332	-51 834	20 498

Note 8 Kundefordringer

	2020	2019
Kundefordringer til pålydende	92 930	84 410
Avsetning til tap	0	0
Sum	92 930	84 410

Note 9 Fortsatt drift

Resultatet for 2020 viser et overskudd på kr. 171 816 etter skatt, mot kr. 425 966 i 2019. Soliditeten og likviditeten er fortsatt god og det er ikke noe som indikerer at driften ikke kan fortsette. Styret vurderer at forutsetningene for fortsatt drift er til stede og legger det til grunn for sin virksomhet.