



## ÅRSREGNSKAPET FOR REGNSKAPSÅRET 2020 - GENERELL INFORMASJON

### Enheten

Organisasjonsnummer: 880 738 712  
Organisasjonsform: Aksjeselskap  
Foretaksnavn: MOXIE AS  
Forretningsadresse: c/o Nylænde  
Huk aveny 5B  
0287 OSLO

### Regnskapsår

Årsregnskapets periode: 01.01.2020 - 31.12.2020

### Konsern

Morselskap i konsern: Ja  
Konsernregnskap lagt ved: Ja

### Regnskapsregler

Regler for små foretak benyttet: Ja  
Benyttet ved utarbeidelsen av årsregnskapet til selskapet: Regnskapslovens alminnelige regler  
Benyttet ved utarbeidelsen av årsregnskapet til konsernet: Regnskapslovens alminnelige regler

### Årsregnskapet fastsatt av kompetent organ

Bekreftet av representant for selskapet: Knut H. Nylænde  
Dato for fastsettelse av årsregnskapet: 02.07.2021

### Grunnlag for avgivelse

År 2020: Årsregnskapet er elektronisk innlevert  
År 2019: Tall er hentet fra elektronisk innlevert årsregnskap fra 2020

*Det er ikke krav til at årsregnskapet m.v. som sendes til Regnskapsregisteret er undertegnet. Kontrollen på at dette er utført ligger hos revisor/enhetens øverste organ. Sikkerheten ivaretas ved at innsender har rolle/rettighet for innsending av årsregnskapet via Altinn, og ved at det bekreftes at årsregnskapet er fastsatt av kompetent organ.*

Brønnøysundregistrene, 17.08.2022



## Resultatregnskap

Beløp i: NOK	Note	2020	2019
<b>RESULTATREGNSKAP</b>			
<b>Inntekter</b>			
Salgsinntekt		1 632 954	0
Annen driftsinntekt			80 000
<b>Sum inntekter</b>		<b>1 632 954</b>	<b>80 000</b>
<b>Kostnader</b>			
Varekostnad		112 362	
Lønnskostnad	6	323 715	861 761
Annen driftskostnad	6	1 552 161	694 964
<b>Sum kostnader</b>		<b>1 988 238</b>	<b>1 556 725</b>
<b>Driftsresultat</b>		<b>-355 284</b>	<b>-1 476 725</b>
<b>Finansinntekter og finanskostnader</b>			
Inntekt på investering i datterselskap og tilknyttet selskap		7 324 857	
Renteinntekt fra foretak i samme konsern		28 266	21 243
Annen renteinntekt		878 547	2 299 105
Annen finansinntekt		24 941 013	36 937 159
<b>Sum finansinntekter</b>		<b>33 172 683</b>	<b>39 257 507</b>
Nedskrivning av finansielle eiendeler		0	0
Rentekostnad til foretak i samme konsern		20 363	
Annen rentekostnad		1 742 361	1 744 752
Annen finanskostnad		3 598 044	4 315 777
<b>Sum finanskostnader</b>		<b>5 360 768</b>	<b>6 060 529</b>
<b>Netto finans</b>		<b>27 811 915</b>	<b>33 196 978</b>
<b>Ordinært resultat før skattekostnad</b>		<b>27 456 631</b>	<b>31 720 253</b>
Skattekostnad på ordinært resultat	5	-540 017	-361 762
<b>Ordinært resultat etter skattekostnad</b>		<b>27 996 648</b>	<b>32 082 015</b>
<b>Årsresultat</b>		<b>27 996 648</b>	<b>32 082 015</b>
<b>Overføringer og disponeringer</b>			



## Resultatregnskap

<b>Beløp i: NOK</b>	<b>Note</b>	<b>2020</b>	<b>2019</b>
Ordinært utbytte	3	2 500 000	2 500 000
Overføringer til/fra annen egenkapital	3	25 496 648	29 582 015
<b>Sum overføringer og disponeringer</b>		<b>27 996 648</b>	<b>32 082 015</b>



## Balanse

Beløp i: NOK	Note	2020	2019
<b>BALANSE - EIENDELER</b>			
<b>Anleggsmidler</b>			
<b>Immaterielle eiendeler</b>			
Utsatt skattefordel	5	3 347 635	2 667 756
<b>Sum immaterielle eiendeler</b>		<b>3 347 635</b>	<b>2 667 756</b>
<b>Finansielle anleggsmidler</b>			
Investering i datterselskap	8	7 217 681	62 261 799
Investeringer i tilknyttet selskap	9	17 064 152	17 076 722
Lån til tilknyttet selskap og felles kontrollert virksomhet		5 434 642	
Investeringer i aksjer og andeler		39 860 143	40 630 037
Andre fordringer	2,10	59 482 905	11 168 811
<b>Sum finansielle anleggsmidler</b>		<b>129 059 523</b>	<b>131 137 369</b>
<b>Sum anleggsmidler</b>		<b>132 407 158</b>	<b>133 805 125</b>
<b>Omløpsmidler</b>			
<b>Varer</b>			
<b>Fordringer</b>			
Kundefordringer		0	0
Fordringer tilknyttet selskap		4 879 305	14 077 209
Andre fordringer	2,10	86 508 129	42 313 259
Konsernfordringer		10 286 658	11 241 875
<b>Sum fordringer</b>		<b>101 674 092</b>	<b>67 632 343</b>
<b>Bankinnskudd, kontanter og lignende</b>			
Bankinnskudd, kontanter og lignende	7	57 641	753 708
<b>Sum bankinnskudd, kontanter og lignende</b>		<b>57 641</b>	<b>753 708</b>
<b>Sum omløpsmidler</b>		<b>101 731 733</b>	<b>68 386 051</b>
<b>SUM EIENDELER</b>		<b>234 138 891</b>	<b>202 191 176</b>

## BALANSE - EGENKAPITAL OG GJELD



## Balanse

Beløp i: NOK	Note	2020	2019
<b>Egenkapital</b>			
<b>Innskutt egenkapital</b>			
Selskapskapital	3,4	25 000 000	25 000 000
Overkurs	3	31 500	
<b>Sum innskutt egenkapital</b>		<b>25 031 500</b>	<b>25 000 000</b>
<b>Opptjent egenkapital</b>			
Annen egenkapital	3	173 170 276	149 901 633
<b>Sum opptjent egenkapital</b>		<b>173 170 276</b>	<b>149 901 633</b>
<b>Sum egenkapital</b>		<b>198 201 776</b>	<b>174 901 633</b>
<b>Gjeld</b>			
<b>Langsiktig gjeld</b>			
<b>Annen langsiktig gjeld</b>			
Øvrig langsiktig gjeld		2 200 000	
<b>Sum annen langsiktig gjeld</b>		<b>2 200 000</b>	
<b>Sum langsiktig gjeld</b>		<b>2 200 000</b>	<b>0</b>
<b>Kortsiktig gjeld</b>			
Gjeld til kredittinstitusjoner	10	15 000 000	15 228 849
Leverandørgjeld		228 216	4 560
Betalbar skatt			0
Skyldige offentlige avgifter		93 008	42 895
Utbytte		2 500 000	2 500 000
Kortsiktig konserngjeld		463 291	1 136 465
Gjeld til aksjeeier		2 250 570	45 198
Annen kortsiktig gjeld		13 202 030	8 331 576
<b>Sum kortsiktig gjeld</b>		<b>33 737 115</b>	<b>27 289 543</b>
<b>Sum gjeld</b>		<b>35 937 115</b>	<b>27 289 543</b>
<b>SUM EGENKAPITAL OG GJELD</b>		<b>234 138 891</b>	<b>202 191 176</b>



## Konsernets resultatregnskap

Beløp i: NOK	Note	2020	2019
<b>RESULTATREGNSKAP</b>			
<b>Inntekter</b>			
Salgsinntekt		1 718 154	75 000
Annen driftsinntekt		75 000	90 072
<b>Sum inntekter</b>		<b>1 793 154</b>	<b>165 072</b>
<b>Kostnader</b>			
Varekostnad		112 362	
Lønnskostnad	6	886 523	1 787 069
Avskrivning på varige driftsmidler og immaterielle eiendeler	1	24 600	24 600
Nedskrivning av varige driftsmidler og immaterielle eiendeler		0	506 000
Annen driftskostnad	6	1 739 970	1 073 163
<b>Sum kostnader</b>		<b>2 763 455</b>	<b>3 390 832</b>
<b>Driftsresultat</b>		<b>-970 301</b>	<b>-3 225 760</b>
<b>Finansinntekter og finanskostnader</b>			
Annen renteinntekt		1 057 136	2 305 106
Annen finansinntekt		28 056 777	41 155 985
<b>Sum finansinntekter</b>		<b>29 113 913</b>	<b>43 461 091</b>
Tap fra investering i tilknyttet selskap		4 113 556	1 360 409
Annen nedskrivning finansielle eiendeler		2 121 000	0
Annen rentekostnad		1 758 630	1 890 971
Annen finanskostnad		3 602 513	5 130 435
<b>Sum finanskostnader</b>		<b>11 595 699</b>	<b>8 381 815</b>
<b>Netto finans</b>		<b>17 518 214</b>	<b>35 079 276</b>
<b>Ordinært resultat før skattekostnad</b>		<b>16 547 913</b>	<b>31 853 516</b>
Skattekostnad på ordinært resultat	5	-686 952	-1 032 364
<b>Ordinært resultat etter skattekostnad</b>		<b>17 234 865</b>	<b>32 885 880</b>
<b>Årsresultat</b>		<b>17 234 865</b>	<b>32 885 880</b>
<b>Overføringer og disponeringer</b>			



## Konsernets resultatregnskap

<b>Beløp i: NOK</b>	<b>Note</b>	<b>2020</b>	<b>2019</b>
Ordinært utbytte	3	2 500 000	2 500 000
Overføringer til/fra annen egenkapital	3	14 734 865	30 385 880
<b>Sum overføringer og disponeringer</b>		<b>17 234 865</b>	<b>32 885 880</b>



### Konsernets balanse

Beløp i: NOK	Note	2020	2019
<b>BALANSE - EIENDELER</b>			
<b>Anleggsmidler</b>			
<b>Immaterielle eiendeler</b>			
Forskning og utvikling	1		410 854
Konsesjoner, patenter, lisenser, varemerker og lignende rettigheter	1		1 375 253
Utsatt skattefordel	5	2 590 793	2 018 940
<b>Sum immaterielle eiendeler</b>		<b>2 590 793</b>	<b>3 805 047</b>
<b>Varige driftsmidler</b>			
Tomter, bygninger og annen fast eiendom	1	11 331 812	11 349 612
<b>Sum varige driftsmidler</b>		<b>11 331 812</b>	<b>11 349 612</b>
<b>Finansielle anleggsmidler</b>			
Investeringer i tilknyttet selskap	9	19 820 108	84 145 347
Lån til tilknyttet selskap og felles kontrollert virksomhet		5 434 642	0
Investeringer i aksjer og andeler		43 835 540	45 125 476
Andre fordringer	2,10	59 482 905	11 168 811
<b>Sum finansielle anleggsmidler</b>		<b>128 573 195</b>	<b>140 439 634</b>
<b>Sum anleggsmidler</b>		<b>142 495 800</b>	<b>155 594 293</b>
<b>Omløpsmidler</b>			
<b>Varer</b>			
<b>Fordringer</b>			
Kundefordringer		0	1 311 031
Fordringer på tilknyttede selskap		4 879 305	14 077 209
Andre fordringer	2,10	90 269 396	46 606 943
<b>Sum fordringer</b>		<b>95 148 701</b>	<b>61 995 183</b>
<b>Bankinnskudd, kontanter og lignende</b>			
Bankinnskudd, kontanter og lignende	7	107 164	828 275
<b>Sum bankinnskudd, kontanter og lignende</b>		<b>107 164</b>	<b>828 275</b>
<b>Sum omløpsmidler</b>		<b>95 255 865</b>	<b>62 823 458</b>



### Konsernets balanse

Beløp i: NOK	Note	2020	2019
<b>SUM EIENDELER</b>		<b>237 751 665</b>	<b>218 417 751</b>
<b>BALANSE - EGENKAPITAL OG GJELD</b>			
<b>Egenkapital</b>			
<b>Innskutt egenkapital</b>			
Selskapskapital	3,4	25 000 000	25 000 000
Overkurs	3	31 500	
<b>Sum innskutt egenkapital</b>		<b>25 031 500</b>	<b>25 000 000</b>
<b>Opptjent egenkapital</b>			
Fond for vurderingsforskjeller	3	0	4 012 506
Annen egenkapital	3	173 274 718	146 999 142
Minoritetsinteresser	3	713 255	9 819 805
<b>Sum opptjent egenkapital</b>		<b>173 987 973</b>	<b>160 831 453</b>
<b>Sum egenkapital</b>		<b>199 019 473</b>	<b>185 831 453</b>
<b>Gjeld</b>			
<b>Langsiktig gjeld</b>			
<b>Annen langsiktig gjeld</b>			
Øvrig langsiktig gjeld		2 200 000	0
<b>Sum annen langsiktig gjeld</b>		<b>2 200 000</b>	<b>0</b>
<b>Sum langsiktig gjeld</b>		<b>2 200 000</b>	<b>0</b>
<b>Kortsiktig gjeld</b>			
Gjeld til kredittinstitusjoner	10	15 000 000	15 242 722
Leverandørgjeld		418 477	778 354
Betalbar skatt		0	0
Skyldige offentlige avgifter		150 293	130 457
Utbytte		2 500 000	2 500 000
Gjeld til aksjeeier		2 250 570	45 198
Gjeld til tilknyttede selskap		150 000	2 195 075
Annen kortsiktig gjeld		16 062 852	11 694 492
<b>Sum kortsiktig gjeld</b>		<b>36 532 192</b>	<b>32 586 298</b>



## Konsernets balanse

<b>Beløp i: NOK</b>	<b>Note</b>	<b>2020</b>	<b>2019</b>
Sum gjeld		38 732 192	32 586 298
<b>SUM EGENKAPITAL OG GJELD</b>		<b>237 751 665</b>	<b>218 417 751</b>



## Brønnøysundregistrene

### ÅRSREGNSKAP FOR REGNSKAPSÅRET 2020 - GENERELL INFORMASJON

Journalnummer: 2021 889916

#### Enheten

Organisasjonsnummer: 880 738 712  
Organisasjonsform: Aksjeselskap  
Foretaksnavn: MOXIE AS  
Forretningsadresse: c/o Nylønde  
Huk aveny 5B  
0287 OSLO

#### Regnskapsår

Årsregnskapets periode: 01.01.2020 - 31.12.2020

#### Konsern

Mørselskap i konsern: Ja  
Konsernregnskap lagt ved: Ja

#### Regnskapsregler

Regler for små foretak benyttet: Ja  
Benyttet ved utarbeidelsen av  
årsregnskapet til selskapet: Regnskapslovens alminnelige regler  
Benyttet ved utarbeidelsen av  
årsregnskapet til konsernet: Regnskapslovens alminnelige regler

#### Årsregnskapet fastsatt av kompetent organ

Bekreftet av representant for selskapet: Knut H. Nylønde  
Dato for fastsettelse av årsregnskapet: 02.07.2021

#### Revisjon

Ekstern autorisert regnskapsfører har i løpet av regnskapsåret bistått ved den løpende regnskapsføringen eller utført andre tjenester for selskapet enn å utarbeide årsregnskapet: Ja

#### Grunnlag for avgivelse

År 2020: Årsregnskap er elektronisk innlevert.  
År 2019: Tall er hentet fra elektronisk innlevert årsregnskap fra 2020.

*Det er ikke krav til at årsregnskapet m.v. som sendes til Regnskapsregisteret er undertegnet. Kontrollen på at dette er utført ligger hos revisor/enhetens øverste organ. Sikkerheten ivaretas ved at innsender har rolle/rettighet for innsending av årsregnskapet via Altinn, og ved at det bekreftes at årsregnskapet er fastsatt av kompetent organ.*

Brønnøysundregistrene, 01.11.2021

---

Brønnøysundregistrene  
Postadresse: Postboks 900, 8910 Brønnøysund  
Telefon: 75 00 75 00  
E-post: firmapost@brreg.no Internett: www.brreg.no  
Organisasjonsnummer: 974 760 673



Organisasjonsnr: 880 738 712  
MOXIE AS

## RESULTATREGNSKAP

Beløp i: NOK	Note	2020	2019
<b>RESULTATREGNSKAP</b>			
<b>Inntekter</b>			
Salgsinntekt		1 632 954	0
Annen driftsinntekt			80 000
<b>Sum inntekter</b>		<b>1 632 954</b>	<b>80 000</b>
<b>Kostnader</b>			
Varekostnad		112 362	
Lønnskostnad	6	323 715	861 761
Annen driftskostnad	6	1 552 161	694 964
<b>Sum kostnader</b>		<b>1 988 238</b>	<b>1 556 725</b>
<b>Driftsresultat</b>		<b>-355 284</b>	<b>-1 476 725</b>
<b>Finansinntekter og finanskostnader</b>			
Inntekt på investering i datterselskap og tilknyttet selskap		7 324 857	
Renteinntekt fra foretak i samme konsern		28 266	21 243
Annen renteinntekt		878 547	2 299 105
Annen finansinntekt		24 941 013	36 937 159
<b>Sum finansinntekter</b>		<b>33 172 683</b>	<b>39 257 507</b>
Nedskrivning av finansielle eiendeler		0	0
Rentekostnad til foretak i samme konsern		20 363	
Annen rentekostnad		1 742 361	1 744 752
Annen finanskostnad		3 598 044	4 315 777
<b>Sum finanskostnader</b>		<b>5 360 768</b>	<b>6 060 529</b>
<b>Netto finans</b>		<b>27 811 915</b>	<b>33 196 978</b>
<b>Ordinært resultat før skattekostnad</b>			
Skattekostnad på ordinært resultat	5	-540 017	-361 762
<b>Ordinært resultat etter skattekostnad</b>		<b>27 996 648</b>	<b>32 082 015</b>
<b>Årsresultat</b>		<b>27 996 648</b>	<b>32 082 015</b>
<b>Overføringer og disponeringer</b>			
Ordinært utbytte	3	2 500 000	2 500 000
Overføringer til/fra annen egenkapital	3	25 496 648	29 582 015



Sum overføringer og  
disponeringer

27 996 648

32 082 015



Organisasjonsnr: 880 738 712  
MOXIE AS

## BALANSE

Beløp i: NOK	Note	2020	2019
--------------	------	------	------

### BALANSE - EIENDELER

#### Anleggsmidler

##### Immaterielle eiendeler

Utsatt skattefordel	5	3 347 635	2 667 756
<b>Sum immaterielle eiendeler</b>		<b>3 347 635</b>	<b>2 667 756</b>

##### Finansielle anleggsmidler

Investering i datterselskap	8	7 217 681	62 261 799
Investeringer i tilknyttet selskap	9	17 064 152	17 076 722
Lån til tilknyttet selskap og felles kontrollert virksomhet		5 434 642	
Investeringer i aksjer og andeler		39 860 143	40 630 037
Andre fordringer	2,10	59 482 905	11 168 811
<b>Sum finansielle anleggsmidler</b>		<b>129 059 523</b>	<b>131 137 369</b>
<b>Sum anleggsmidler</b>		<b>132 407 158</b>	<b>133 805 125</b>

#### Omløpsmidler

##### Varer

##### Fordringer

Kundefordringer		0	0
Fordringer tilknyttet selskap		4 879 305	14 077 209
Andre fordringer	2,10	86 508 129	42 313 259
Konsernfordringer		10 286 658	11 241 875
<b>Sum fordringer</b>		<b>101 674 092</b>	<b>67 632 343</b>

##### Bankinnskudd, kontanter og lignende

Bankinnskudd, kontanter og lignende	7	57 641	753 708
<b>Sum bankinnskudd, kontanter og lignende</b>		<b>57 641</b>	<b>753 708</b>

<b>Sum omløpsmidler</b>		<b>101 731 733</b>	<b>68 386 051</b>
-------------------------	--	--------------------	-------------------

<b>SUM EIENDELER</b>		<b>234 138 891</b>	<b>202 191 176</b>
----------------------	--	--------------------	--------------------

### BALANSE - EGENKAPITAL OG GJELD

#### Egenkapital

##### Innskutt egenkapital



Selskapskapital	3,4	25 000 000	25 000 000
Overkurs	3	31 500	
<b>Sum innskutt egenkapital</b>		<b>25 031 500</b>	<b>25 000 000</b>
<b>Opptjent egenkapital</b>			
Annen egenkapital	3	173 170 276	149 901 633
<b>Sum opptjent egenkapital</b>		<b>173 170 276</b>	<b>149 901 633</b>
<b>Sum egenkapital</b>		<b>198 201 776</b>	<b>174 901 633</b>
<b>Gjeld</b>			
<b>Langsiktig gjeld</b>			
Annen langsiktig gjeld			
Øvrig langsiktig gjeld		2 200 000	
<b>Sum annen langsiktig gjeld</b>		<b>2 200 000</b>	
<b>Sum langsiktig gjeld</b>		<b>2 200 000</b>	<b>0</b>
<b>Kortsiktig gjeld</b>			
Gjeld til			
kredittinstitusjoner	10	15 000 000	15 228 849
Leverandørgjeld		228 216	4 560
Betalbar skatt			0
Skyldige offentlige			
avgifter		93 008	42 895
Utbytte		2 500 000	2 500 000
Kortsiktig konserngjeld		463 291	1 136 465
Gjeld til aksjeeier		2 250 570	45 198
Annen kortsiktig gjeld		13 202 030	8 331 576
<b>Sum kortsiktig gjeld</b>		<b>33 737 115</b>	<b>27 289 543</b>
<b>Sum gjeld</b>		<b>35 937 115</b>	<b>27 289 543</b>
<b>SUM EGENKAPITAL OG GJELD</b>		<b>234 138 891</b>	<b>202 191 176</b>



Organisasjonsnr: 880 738 712  
MOXIE AS

## KONSERNRESULTATREGNSKAP

Beløp i: NOK	Note	2020	2019
<b>RESULTATREGNSKAP</b>			
<b>Inntekter</b>			
Salgsinntekt		1 718 154	75 000
Annen driftsinntekt		75 000	90 072
<b>Sum inntekter</b>		<b>1 793 154</b>	<b>165 072</b>
<b>Kostnader</b>			
Varekostnad		112 362	
Lønnskostnad	6	886 523	1 787 069
Avskrivning på varige driftsmidler og immaterielle eiendeler	1	24 600	24 600
Nedskrivning av varige driftsmidler og immaterielle eiendeler		0	506 000
Annen driftskostnad	6	1 739 970	1 073 163
<b>Sum kostnader</b>		<b>2 763 455</b>	<b>3 390 832</b>
<b>Driftsresultat</b>		<b>-970 301</b>	<b>-3 225 760</b>
<b>Finansinntekter og finanskostnader</b>			
Annen renteinntekt		1 057 136	2 305 106
Annen finansinntekt		28 056 777	41 155 985
<b>Sum finansinntekter</b>		<b>29 113 913</b>	<b>43 461 091</b>
Tap fra investering i tilknyttet selskap		4 113 556	1 360 409
Annen nedskrivning finansielle eiendeler		2 121 000	0
Annen rentekostnad		1 758 630	1 890 971
Annen finanskostnad		3 602 513	5 130 435
<b>Sum finanskostnader</b>		<b>11 595 699</b>	<b>8 381 815</b>
<b>Netto finans</b>		<b>17 518 214</b>	<b>35 079 276</b>
<b>Ordinært resultat før skattekostnad</b>			
<b>skattekostnad</b>		<b>16 547 913</b>	<b>31 853 516</b>
Skattekostnad på ordinært resultat	5	-686 952	-1 032 364
<b>Ordinært resultat etter skattekostnad</b>		<b>17 234 865</b>	<b>32 885 880</b>
<b>Årsresultat</b>		<b>17 234 865</b>	<b>32 885 880</b>
<b>Overføringer og disponeringer</b>			
Ordinært utbytte	3	2 500 000	2 500 000
Overføringer til/fra annen egenkapital	3	14 734 865	30 385 880



Sum overføringer og  
disponeringer

17 234 865

32 885 880



Organisasjonsnr: 880 738 712  
MOXIE AS

## KONSERNBALANSE

Beløp i: NOK	Note	2020	2019
<b>BALANSE - EIENDELER</b>			
<b>Anleggsmidler</b>			
<b>Immaterielle eiendeler</b>			
Forskning og utvikling	1		410 854
Konsesjoner, patenter, lisenser, varemerker og lignende rettigheter	1		1 375 253
Utsatt skattefordel	5	2 590 793	2 018 940
<b>Sum immaterielle eiendeler</b>		<b>2 590 793</b>	<b>3 805 047</b>
<b>Varige driftsmidler</b>			
Tomter, bygninger og annen fast eiendom	1	11 331 812	11 349 612
<b>Sum varige driftsmidler</b>		<b>11 331 812</b>	<b>11 349 612</b>
<b>Finansielle anleggsmidler</b>			
Investeringer i tilknyttet selskap	9	19 820 108	84 145 347
Lån til tilknyttet selskap og felles kontrollert virksomhet		5 434 642	0
Investeringer i aksjer og andeler		43 835 540	45 125 476
Andre fordringer	2,10	59 482 905	11 168 811
<b>Sum finansielle anleggsmidler</b>		<b>128 573 195</b>	<b>140 439 634</b>
<b>Sum anleggsmidler</b>		<b>142 495 800</b>	<b>155 594 293</b>
<b>Omløpsmidler</b>			
<b>Varer</b>			
<b>Fordringer</b>			
Kundefordringer		0	1 311 031
Fordringer på tilknyttede selskap		4 879 305	14 077 209
Andre fordringer	2,10	90 269 396	46 606 943
<b>Sum fordringer</b>		<b>95 148 701</b>	<b>61 995 183</b>
<b>Bankinnskudd, kontanter og lignende</b>			
Bankinnskudd, kontanter og lignende	7	107 164	828 275
<b>Sum bankinnskudd, kontanter og lignende</b>		<b>107 164</b>	<b>828 275</b>
<b>Sum omløpsmidler</b>		<b>95 255 865</b>	<b>62 823 458</b>
<b>SUM EIENDELER</b>		<b>237 751 665</b>	<b>218 417 751</b>



## BALANSE - EGENKAPITAL OG GJELD

### Egenkapital

#### Innskutt egenkapital

Selskapskapital	3,4	25 000 000	25 000 000
Overkurs	3	31 500	
<b>Sum innskutt egenkapital</b>		<b>25 031 500</b>	<b>25 000 000</b>

#### Opptjent egenkapital

Fond for vurderingsforskjeller	3	0	4 012 506
Annen egenkapital	3	173 274 718	146 999 142
Minoritetsinteresser	3	713 255	9 819 805
<b>Sum opptjent egenkapital</b>		<b>173 987 973</b>	<b>160 831 453</b>

<b>Sum egenkapital</b>		<b>199 019 473</b>	<b>185 831 453</b>
------------------------	--	--------------------	--------------------

### Gjeld

#### Langsiktig gjeld

Annen langsiktig gjeld			
Øvrig langsiktig gjeld		2 200 000	0
<b>Sum annen langsiktig gjeld</b>		<b>2 200 000</b>	<b>0</b>

<b>Sum langsiktig gjeld</b>		<b>2 200 000</b>	<b>0</b>
-----------------------------	--	------------------	----------

#### Kortsiktig gjeld

Gjeld til kredittinstitusjoner	10	15 000 000	15 242 722
Leverandørgjeld		418 477	778 354
Betalbar skatt		0	0
Skyldige offentlige avgifter		150 293	130 457
Utbytte		2 500 000	2 500 000
Gjeld til aksjeeier		2 250 570	45 198
Gjeld til tilknyttede selskap		150 000	2 195 075
Annen kortsiktig gjeld		16 062 852	11 694 492
<b>Sum kortsiktig gjeld</b>		<b>36 532 192</b>	<b>32 586 298</b>

<b>Sum gjeld</b>		<b>38 732 192</b>	<b>32 586 298</b>
------------------	--	-------------------	-------------------

<b>SUM EGENKAPITAL OG GJELD</b>		<b>237 751 665</b>	<b>218 417 751</b>
---------------------------------	--	--------------------	--------------------



Organisasjonsnr: 880 738 712  
MOXIE AS

NOTEOPPLYSNINGER - SELSKAP - alle poster oppgitt i hele tall

Note  
0

#### Regnskapsprinsipper

Årsregnskapet er satt opp etter regnskapsloven. Regnskapsreglene for små foretak er fulgt. Se pdf-versjon av regnskapet for fullstendige noter.

Note  
4

#### Antall aksjer og aksjeeiere

<u>Aksjeklasse</u>	<u>Ant. aksjer</u>	<u>Pålydende</u>	<u>Bokført verdi</u>
Ordinære aksjer	50000.00	500.00	25000000.00

<u>Aksjeeiere - fritekst</u>	<u>Antall</u>	<u>Eierandel</u>	<u>Aksjeklasse</u>
Knut H. Nylände	50000.00	100.00%	Ordinære aksjer

<u>Sum</u>	<u>Sum antall</u>	<u>Sum eierandel</u>
	50000.00	100.00%

Note

#### Ytelser til ledende personer

Er det gitt ytelser til ledende person: Nei

#### Ytelser til daglig leder

<u>Ytelser</u>	<u>Lønn</u>	<u>Pensj.forpl.</u>	<u>Andre godtgj.</u>
----------------	-------------	---------------------	----------------------

Note  
6

#### Antall årsverk i regnskapsåret

Virksomheten har hatt følgende antall årsverk:  
1.00

Note

#### Lån og sikkerhetsstillelse til ledende personer og aksjeeiere



Er det gitt lån eller sikkerhetsstillelse til ledende personer: Nei

**Note**

8

**Konsern, tilknyttet selskap og datterselskap**

**Tilknyttet selskap/datterselskap**

<u>Navn og adresse</u>	<u>Eierandel</u>	<u>Stemmeandel</u>	<u>Egenkapital</u>	<u>Resultat</u>
Diverse se pdf-versjon av regnskapet	100.00%	100.00%	213179.00	-2420936.00



Organisasjonsnr: 880 738 712  
MOXIE AS

NOTEOPPLYSNINGER - KONSERN - alle poster oppgitt i hele tall

Note  
0

#### Regnskapsprinsipper

Årsregnskapet er satt opp etter regnskapsloven. Regnskapsreglene for små foretak er fulgt. Se pdf-versjon av regnskapet for fullstendige noter.

Note  
6

#### Antall årsverk i regnskapsåret

Virksomheten har hatt følgende antall årsverk:  
2.00

Note

#### Konsern, tilknyttet selskap og datterselskap

##### Tilknyttet selskap/datterselskap

<u>Navn og adresse</u>	<u>Eierandel</u>	<u>Stemmeandel</u>	<u>Egenkapital</u>	<u>Resultat</u>
Se note 9 i pdf-versjon av regnskapet	50.00%	50.00%	49120346.00	-25894939.00



# MOXIE

Årsberetning,  
konsernregnskap,  
årsregnskap og  
revisjonsberetning  
2020

Moxie AS  
Org. nr.: 880 738 712



## MOXIE AS ÅRSRAPPORT 2020

Moxie AS ([www.moxie.no](http://www.moxie.no)) ble etablert for over tyve år siden og driver flere forskjelligartede virksomheter med hovedvekt på industri og teknologi, samt fast eiendom. Selskapet har hovedkontor i Oslo.

Selskapets engasjementer skjer i stor grad gjennom datterselskaper og tilknyttede selskaper. Investeringene foretas gjennom utlån til selskaper, gründere og nøkkelpersonell, samt ved direkte eller indirekte eierskap (aksjer/opsjoner). Opsjonsporteføljen gjør det mulig å oppnå fortjeneste uten å ta vesentlig risiko.

Det arbeides med og investeres i bærekraftige virksomheter i ulike bransjer internasjonalt og i Norge. Initialt er investeringsobjektene nyetablerte selskaper og selskaper i tidlig utviklingsfase, samt selskaper hvor det er behov for restrukturering. Viktige investeringskriterier er internasjonalt vekstpotensial og i hvilken grad selskapene kan levere unike produkter eller tjenester. Det legges vekt på mulighetene for beskyttelse i form av for eksempel varemærker, design, domener og - ikke minst - patenter. Moxie har eierinteresser i virksomheter som driver utstrakt forskning og utvikling og som gruppe kontrollerer disse flere hundre patenter.

Moxie har et langsiktig perspektiv på sine investeringer, men går ut av prosjekter som på sikt synes å bli tapsbringende. Frigjort kapital blir reinvestert i nye og eksisterende prosjekter. Investeringene gjøres vanligvis i samarbeid med andre investorer og partnere som ofte tar en aktiv rolle i utviklingen av virksomhetene.


Ved årsskiftet var det en ansatt i morselskapet og flere hundre i de underliggende selskapene inklusiv opsjonsporteføljen. I tillegg benyttes i utstrakt grad internasjonale advokat-, revisjon- og konsulentselskaper.

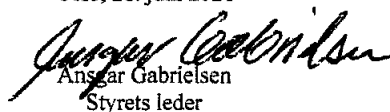
Arbeidsmiljøet er etter styrets oppfatning tilfredsstillende og det har ikke vært skader, ulykker eller sykefravær siden oppstarten. Moxie likebehandler kvinner og menn i organisasjonen. Selskapet forurenser ikke det ytre miljø og har således ikke iverksatt tiltak på dette området, utover å ha fokus på å investere i miljøteknologi og bærekraftige virksomheter.


Aktivitetsnivået har vært høyt og sammen med partnere har Moxie ervervet og etablert flere virksomheter det siste året. Regnskapsmessig overskudd etter skatt ble på kr 27 996 648 for morselskapet og kr 17 253 937 for konsernet. Bokført egenkapital ved årsskiftet var på kr 198 201 776 for morselskapet og kr 199 019 473 for konsernet. Egenkapitalandelen er på ca 85 prosent og det er betydelige merverdier i datterselskap, tilknyttede selskap og i opsjonsporteføljen.

Det fremlagte resultatregnskap og balanse med tilhørende noter gir etter styrets oppfatning et rettviseende bilde av selskapets eiendeler og gjeld, finansielle stilling og resultat. Forutsetningen om fortsatt drift er til stede og er lagt til grunn for årsregnskapet. Det har ikke inntrådt forhold etter regnskapsårets utgang som er av betydning ved bedømmelse av konsernet, utover det som er nevnt i regnskapet eller årsrapporten for øvrig.

Oslo, 28. juni 2021

  
Kjetil H. Nylænde  
Daglig leder/styremedlem

  
Ansgar Gabrielsen  
Styrets leder

  
Ingrid S. Nylænde  
Styremedlem



# Moxie AS

Alle tall i NOK

Morselskap		Resultatregnskap	Note	Konsern	
2020	2019			2020	2019
		<b>Driftsinntekter</b>			
1 632 954	0	Salgsinntekter	1 718 154	75 000	
0	80 000	Annen driftsinntekt	75 000	90 072	
<u>1 632 954</u>	<u>80 000</u>	<b>Sum driftsinntekter</b>	<u>1 793 154</u>	<u>165 072</u>	
		<b>Driftskostnader</b>			
112 362	0	Varekostnader	112 362	0	
323 715	861 761	Personalkostnader	6 886 523	1 787 069	
0	0	Avskrivninger	1 24 600	24 600	
0	0	Nedskrivning	0	506 000	
1 552 161	694 964	Andre driftskostnader	6 1 739 970	1 073 162	
<u>1 988 238</u>	<u>1 556 725</u>	<b>Sum driftskostnader</b>	<u>2 763 455</u>	<u>3 390 831</u>	
<u>(355 284)</u>	<u>(1 476 725)</u>	<b>Driftsresultat</b>	<u>(970 301)</u>	<u>(3 225 760)</u>	
		<b>Finansposter</b>			
7 324 857	0	Inntekt fra investering i datterselskap	0	0	
28 266	21 243	Renteinntekt fra foretak i samme konsern	0	0	
878 547	2 299 105	Renteinntekt	1 057 136	2 305 106	
24 941 013	36 937 159	Annen finansinntekt	28 056 777	41 155 985	
0	0	Tap fra investering i tilknyttet selskap	4 113 556	1 360 409	
0	0	Nedskrivning av andre finansielle anleggsmidler	2 121 000	0	
20 363	0	Rentekostnad til foretak i samme konsern	9 0	0	
1 742 361	1 744 751	Rentekostnader	1 758 630	1 890 971	
3 598 044	4 315 777	Andre finanskostnader	3 602 514	5 130 434	
<u>27 811 915</u>	<u>33 196 979</u>	<b>Sum finansposter</b>	<u>17 518 213</u>	<u>35 079 276</u>	
<u>27 456 631</u>	<u>31 720 253</u>	<b>Overskudd før skattekostnad</b>	<u>16 547 912</u>	<u>31 853 517</u>	
(540 017)	(361 762)	Skatt på ordinært resultat	5 (686 952)	(1 032 363)	
<u>27 996 648</u>	<u>32 082 015</u>	<b>Årsoverskudd</b>	<u>17 234 865</u>	<u>32 885 880</u>	
		Minoritetenes andel av resultatet	(19 073)	1 510 018	
		<b>Majoritetens andel av årsoverskudd</b>	<u>17 253 937</u>	<u>31 375 862</u>	
		<b>Overføringer</b>			
2 500 000	2 500 000	Avsatt til utbytte	3		
25 496 648	29 582 015	Overført til annen egenkapital	3		
<u>27 996 648</u>	<u>32 082 015</u>	<b>Sum overføringer</b>			



# Moxie AS

Alle tall i NOK

Morselskap		Balanse	Note	Konsern	
2020	2019			2020	2019
		<b>Eiendeler</b>			
		<b>Anleggsmidler</b>			
		<b>Immaterielle eiendeler</b>			
0	0	Forskning og utvikling	1	0	410 854
0	0	Patenter og rettigheter	1	0	1 375 253
3 347 635	2 667 756	Utsatt skattefordel	5	2 590 793	2 018 939
<u>3 347 635</u>	<u>2 667 756</u>	<b>Sum immaterielle eiendeler</b>		<u>2 590 793</u>	<u>3 805 047</u>
		<b>Varige driftsmidler</b>			
0	0	Bygninger og annen fast eiendom	1	11 331 812	11 349 612
<u>0</u>	<u>0</u>	<b>Sum varige driftsmidler</b>		<u>11 331 812</u>	<u>11 349 612</u>
		<b>Finansielle anleggsmidler</b>			
7 217 681	62 261 799	Investeringer i datterselskap	8	0	0
17 064 152	17 076 722	Investeringer i tilknyttet selskap	9	19 820 108	84 145 347
5 434 642	0	Lån til tilknyttet selskap		5 434 642	0
39 860 143	40 630 037	Investeringer i aksjer og andeler		43 835 540	45 125 476
59 482 905	11 168 811	Andre langsiktige fordringer	2,10	59 482 905	11 168 811
<u>129 059 523</u>	<u>131 137 369</u>	<b>Sum finansielle anleggsmidler</b>		<u>128 573 195</u>	<u>140 439 634</u>
<u>132 407 158</u>	<u>133 805 125</u>	<b>Sum anleggsmidler</b>		<u>142 495 800</u>	<u>155 594 293</u>
		<b>Omløpsmidler</b>			
		<b>Fordringer</b>			
0	0	Kundefordringer		0	1 311 031
4 879 305	14 077 209	Fordring på tilknyttede selskap		4 879 305	14 077 209
10 286 658	11 241 875	Fordring på konsernselskap		0	0
86 508 129	42 313 259	Andre fordringer	2,10	90 269 396	46 606 943
<u>101 674 092</u>	<u>67 632 343</u>	<b>Sum fordringer</b>		<u>95 148 701</u>	<u>61 995 183</u>
57 641	753 708	Bankinnskudd	7	107 164	828 276
<u>101 731 733</u>	<u>68 386 051</u>	<b>Sum omløpsmidler</b>		<u>95 255 865</u>	<u>62 823 459</u>
<u>234 138 891</u>	<u>202 191 176</u>	<b>Sum eiendeler</b>		<u>237 751 665</u>	<u>218 417 751</u>




# Moxie AS

Alle tall i NOK

Morselskap		Balanse	Note	Konsern	
2020	2019			2020	2019
<b>Egenkapital og gjeld</b>					
<b>Egenkapital</b>					
<b>Innskutt egenkapital</b>					
25 000 000	25 000 000	Aksjekapital	3,4	25 000 000	25 000 000
31 500	0	Overkurs	3	31 500	0
<u>25 031 500</u>	<u>25 000 000</u>	<b>Sum innskutt egenkapital</b>		<u>25 031 500</u>	<u>25 000 000</u>
<b>Opptjent egenkapital</b>					
0	0	Fond for vurderingsforskjeller	3	0	4 012 506
173 170 276	149 901 633	Annen egenkapital	3	173 274 718	146 999 142
0	0	Minoritetsandel egenkapital	3	713 255	9 819 805
<u>173 170 276</u>	<u>149 901 633</u>	<b>Sum opptjent egenkapital</b>		<u>173 987 973</u>	<u>160 831 453</u>
<u>198 201 776</u>	<u>174 901 633</u>	<b>Sum egenkapital</b>		<u>199 019 473</u>	<u>185 831 453</u>
<b>Gjeld</b>					
<b>Langsiktig gjeld</b>					
2 200 000	0	Øvrig langsiktig gjeld		2 200 000	0
<u>2 200 000</u>	<u>0</u>	<b>Sum langsiktig gjeld</b>		<u>2 200 000</u>	<u>0</u>
<b>Kortsiktig gjeld</b>					
15 000 000	15 228 849	Gjeld til kredittinstitusjoner	10	15 000 000	15 242 722
228 216	4 560	Leverandørgjeld		418 477	778 354
93 008	42 895	Skyldige offentlige avgifter		150 293	130 457
2 500 000	2 500 000	Utbytte		2 500 000	2 500 000
2 250 570	45 198	Gjeld til aksjeeier		2 250 570	45 198
463 291	1 136 465	Gjeld til konsernselskap		0	0
0	0	Gjeld til tilknyttede selskap		150 000	2 195 075
13 202 030	8 331 577	Annen kortsiktig gjeld		16 062 851	11 694 493
<u>33 737 115</u>	<u>27 289 543</u>	<b>Sum kortsiktig gjeld</b>		<u>36 532 192</u>	<u>32 586 299</u>
<u>35 937 115</u>	<u>27 289 543</u>	<b>Sum gjeld</b>		<u>38 732 192</u>	<u>32 586 299</u>
<u>234 138 891</u>	<u>202 191 176</u>	<b>Sum egenkapital og gjeld</b>		<u>237 751 665</u>	<u>218 417 751</u>

Oslo, 28. juni 2021



Ingrid S. Nylænde  
Daglig leder / styremedlem



Asgar Gabrielsen  
Styrets leder



Ingrid S. Nylænde  
Styremedlem



## Moxie AS

### Noter til regnskapet 2020

Alle tall i NOK

#### Regnskapsprinsipper

Årsregnskapet er satt opp i samsvar med regnskapsloven. Det er utarbeidet etter norske regnskapsstandarder for små foretak. Selskapet plikter ikke å utarbeide konsernregnskap, men har valgt å gjøre det. Det er ikke utarbeidet kontantstrøm til konsernregnskapet.

#### Konsolideringsprinsipper

Konsernregnskapet omfatter morselskapet Moxie AS og datterselskapene St. Halvardsgate 1 AS, Tunhovd Eiendomsutvikling AS, Boldthorn AS, Sarpsborg Mekaniske Verksted AS, Trysil-Knut Eureka AS og Astrasoft AS samt datterdatterselskapet Scientia Vekst AS. Konsernregnskapet er utarbeidet som om konsernet var en økonomisk enhet. Transaksjoner og mellomværende mellom selskapene i konsernet er eliminert. Konsernregnskapet er utarbeidet etter ensartede prinsipper.

Kjøpte datterselskaper regnskapsføres i konsernregnskapet basert på morselskapets anskaffelseskost. Anskaffelseskost tilordnes identifiserbare eiendeler og gjeld i datterselskapet, som oppføres i konsernregnskapet til virkelig verdi på oppkjøpstidspunktet. Eventuell merverdi eller mindreverdi ut over hva som kan henføres til identifiserbare eiendeler og gjeld balanseføres som goodwill. Merverdier i konsernregnskapet avskrives lineært over de oppkjøpte eiendelenes forventede levetid.

Investeringer i tilknyttet selskap er i konsernselskapet vurdert etter egenkapitalmetoden.

Datterselskapene og tilknyttede selskap vurderes etter kostmetoden i selskapsregnskapet. Investeringen er vurdert til anskaffelseskost for aksjene med mindre nedskrivning har vært nødvendig. Det er foretatt nedskrivning til virkelig verdi når verdifall skyldes årsaker som ikke kan antas å være forbigående og det må anses nødvendig etter god regnskapsskikk. Nedskrivninger er reversert når grunnlaget for nedskrivning ikke lenger er til stede.

Utbytte og andre utdelinger er inntektsført samme år som det er avsatt i datterselskapet. Overstiger utbytte andel av tilbakeholdt resultat etter kjøpet, representerer den overskytende del tilbakebetaling av investert kapital, og utdelingene er fratrukket investeringens verdi i balansen.

#### Salgsinntekter

Tjenester inntektsføres i takt med utførelsen.

#### Klassifisering og vurdering av balanseposter

Omløpsmidler og kortsiktig gjeld omfatter poster som forfaller til betaling innen ett år etter anskaffelsestidspunktet, samt poster som knytter seg til varekretsløpet. Øvrige poster er klassifisert som anleggsmiddel/langsiktig gjeld.

Omløpsmidler vurderes til laveste av anskaffelseskost og virkelig verdi. Kortsiktig gjeld balanseføres til nominelt beløp på opptakstidspunktet.

Anleggsmidler vurderes til anskaffelseskost, men nedskrives til virkelig verdi ved verdifall som ikke forventes å være forbigående. Langsiktig gjeld balanseføres til nominelt beløp på etableringstidspunktet.

#### Valuta

Pengeposter i utenlandsk valuta omregnes til balansedagens kurs.



## Moxie AS

### Noter til regnskapet 2020

Alle tall i NOK

#### Immaterielle eiendeler

Utgifter til utvikling balanseføres i den grad det kan identifiseres en fremtidig økonomisk fordel knyttet til utvikling av en identifiserbar immateriell eiendel og utgiftene kan måles pålitelig. I motsatt fall kostnadsføres slike utgifter løpende. Balanseført utvikling avskrives lineært over økonomisk levetid.

#### Varige driftsmidler

Varige driftsmidler balanseføres og avskrives over driftsmidlets forventede levetid. Direkte vedlikehold av driftsmidler kostnadsføres løpende under driftskostnader, mens påkostninger eller forbedringer tillegges driftsmidlets kostpris og avskrives i takt med driftsmidlet.

#### Aksjer

Andre aksjeposter vurderes til det laveste av gjennomsnittlig anskaffelseskost og virkelig verdi på balansedagen. Investeringene blir nedskrevet til virkelig verdi dersom verdifallet ikke er forbigående. Mottatt utbytte og andre overskuddsutdelinger fra selskapene inntektføres som annen finansinntekt. Utdelinger som overstiger andel av oppjent egenkapital etter kjøpet føres som reduksjon av anskaffelseskost.

#### Fordringer

Kundefordringer og andre fordringer er oppført i balansen til pålydende etter fradrag for avsetning til forventet tap.

#### Skatt

Skattekostnaden i resultatregnskapet omfatter både periodens betalbare skatt og endring i utsatt skatt. Utsatt skatt er beregnet med 22 % på grunnlag av de midlertidige forskjeller som eksisterer mellom regnskapsmessige og skattemessige verdier, samt skattemessig underskudd til fremføring ved utgangen av regnskapsåret. Skatteøkende og

#### Note 1 Materielle og immaterielle eiendeler

##### Konsernet

Immaterielle eiendeler	Patenter, varemerker	FoU	Sum
Anskaffelseskost 01.01.2020	1 881 253	410 854	2 292 107
Avgang datterselskap	(1 862 753)	(410 854)	(2 273 607)
Avgang	(18 500)		(18 500)
Anskaffelseskost 31.12.2020	0	0	0
Bokført verdi 31.12.2020	0	0	0

Materielle eiendeler	Tomter	Fast eiendom	Driftsløsøre	Sum
Anskaffelseskost 01.01.2020	10 389 541	1 230 671	228 593	11 848 805
Tilgang	6 800	0	(228 593)	(221 793)
Anskaffelseskost 31.12.2020	10 396 341	1 230 671	0	11 627 012
Akkumulerte avskrivninger	0	295 200	0	295 200
Bokført verdi 31.12.2020	10 396 341	935 471	0	11 331 812

Årets avskrivning

0	24 600	0	24 600
---	--------	---	--------

Avskrivningsperiode

20 år
-------

#### Note 2 Fordringer

Det er i konsernet og morselskapet satt av kr. 23 000 000 til eventuelle tap på fordringer.



## Moxie AS

### Noter til regnskapet 2020

Alle tall i NOK

#### Note 3 Egenkapital

##### Morselskapet

	<u>Aksjekapital</u>	<u>Overkurs</u>	<u>Annen egenkapital</u>	<u>Sum</u>
Egenkapital pr 01.01.2020	25 000 000	0	149 901 633	174 901 633
Fusjonseffekt datterselskap	0	31 500	(2 228 005)	(2 196 505)
Årets overskudd	0	0	27 996 648	27 996 648
Avsatt utbytte	0	0	(2 500 000)	(2 500 000)
Egenkapital pr 31.12.2020	<u>25 000 000</u>	<u>31 500</u>	<u>173 170 276</u>	<u>198 201 776</u>

##### Konsernet

	<u>Aksje- kapital</u>	<u>Overkurs</u>	<u>Fond for forskjeller</u>	<u>Annen egenkapital</u>	<u>Sum</u>
Egenkapital pr 01.01.2020	25 000 000	0	4 012 506	156 818 947	185 831 453
Tilgang/avgang datterselskap	0	31 500	(4 012 506)	2 434 161	(1 546 845)
Årets overskudd	0	0	0	17 234 865	17 234 865
Avsatt utbytte	0	0	0	(2 500 000)	(2 500 000)
Egenkapital pr 31.12.2020	<u>25 000 000</u>	<u>31 500</u>	<u>0</u>	<u>173 987 973</u>	<u>199 019 473</u>

Minoritetsandel egenkapital pr 31.12.2020

713 255

Egenkapital uten minoritet pr 31.12.2020

198 306 218

#### Note 4 Aksjekapital og aksjeeierinformasjon

Aksjekapitalen består av	<u>Antall</u>	<u>Pålydende</u>	<u>Balanseført</u>
Ordinære aksjer	50 000	500	25 000 000
Sum	<u>50 000</u>		<u>25 000 000</u>

Selskapet eies 100 % av Knut H. Nylænde (daglig leder og styremedlem).

#### Note 5 Skatt

##### Morselskapet

##### Årets skattekostnad fordeler seg på

	<u>2020</u>	<u>2019</u>
Skatt på avgitt konsernbidrag	0	244 632
Endring i utsatt skatt	(679 879)	(606 396)
Endring utsatt skatt fusjoner	139 862	0
Sum skattekostnad	<u>(540 017)</u>	<u>(361 762)</u>
Betalbar skatt i balansen	<u>0</u>	<u>0</u>



## Moxie AS

### Noter til regnskapet 2020

Alle tall i NOK

#### Note 5 Skatt (fortsettelse)

	2020	2019	
<b>Beregning av årets skattegrunnlag</b>			
Resultat før skattekostnad	27 456 631	31 720 253	
Permanente forskjeller	(28 663 001)	(32 584 079)	
Avgitt konsernbidrag	0	(1 111 965)	
Endring midlertidige forskjeller	1 923 259	2 126 540	
Endring fremførbart underskudd	120 712	0	
Endring midlertidige forskjeller fra fusjonert datterselskap	(837 601)	(150 750)	
Grunnlag betalbar skatt	<u>0</u>	<u>0</u>	
<b>Oversikt over midlertidige forskjeller</b>	<b>Endring</b>	<b>2020</b>	<b>2019</b>
Anleggsmidler	(55 447)	18 905	(36 542)
Gevinst- og tapskonto	1 978 706	5 963 987	7 942 693
Fordringer	0	(23 000 000)	(23 000 000)
Fremførbart underskudd	120 712	(120 712)	0
Forskjeller som ikke inngår i utsatt skattefordel	1 046 386	1 921 297	2 967 683
Sum	<u>3 090 357</u>	<u>(15 216 523)</u>	<u>(12 126 166)</u>
22 % utsatt skatt (skattefordel)	<u>679 879</u>	<u>(3 347 635)</u>	<u>(2 667 756)</u>

#### Konsernet

	2020	2019
<b>Årets skattekostnad fordeler seg på</b>		
Betalbar skatt	0	0
Endring i utsatt skatt	(571 853)	(1 370 789)
Endring utsatt skatt konsernendringer	(115 099)	338 426
Sum skattekostnad	<u>(686 952)</u>	<u>(1 032 363)</u>
Betalbar skatt i balansen	<u>0</u>	<u>0</u>

	2020	2019
<b>Beregning av årets skattegrunnlag</b>		
Resultat før skattekostnad	16 547 912	31 853 517
Permanente forskjeller	(18 275 842)	(35 657 956)
Endring midlertidige forskjeller	1 167 813	2 987 689
Endring MF konsernendring	782 934	0
Endring fremførbart underskudd	106 636	816 750
Endring FU tilgang datter	(329 453)	0
Grunnlag betalbar skatt	<u>0</u>	<u>0</u>

	Endring	2020	2019
<b>Oversikt over midlertidige forskjeller</b>			
Anleggsmidler	(906 516)	6 777 306	5 870 790
Gevinst- og tapskonto	2 074 329	6 346 477	8 420 806
Fordringer	0	(23 000 000)	(23 000 000)
Fremførbart underskudd	106 636	(14 393 190)	(14 286 554)
Forskjeller som ikke inngår i utsatt skattefordel	1 324 883	12 493 077	13 817 960
Sum	<u>2 599 332</u>	<u>(11 776 330)</u>	<u>(9 176 998)</u>
22 % utsatt skatt (skattefordel)	<u>571 853</u>	<u>(2 590 793)</u>	<u>(2 018 939)</u>



## Moxie AS

### Noter til regnskapet 2020

Alle tall i NOK

#### Note 6 Lønnskostnader, godtgjørelser, m.m.

	Morselskapet		Konsernet	
	2020	2019	2020	2019
Lønnskostnader	0	438 589	482 125	1 730 023
Styrehonorar	300 000	300 000	300 000	300 000
Arbeidsgiveravgift	23 715	106 551	93 516	282 170
Pensjonskostnader	0	16 621	10 882	31 526
Aktiverte personalkostnader	0	0	0	(560 790)
Andre ytelser	0	0	0	4 140
Sum	<u>323 715</u>	<u>861 761</u>	<u>886 523</u>	<u>1 787 069</u>

I morselskapet og konsernet var det i 2020 henholdvis en og to faste ansatte. Selskapet og datterselskap har etablert tjenstepensjon etter tjenstepensjonsloven i den grad det er lovbestemt.

Det er ikke utbetalt lønn eller annen godtgjørelse til daglig leder. Styrehonorar er utbetalt med kr. 300 000. Det foreligger ikke avtaler med daglig leder eller medlemmer av styret om særskilt vederlag ved opphør av stilling/vervet.

#### Revisor

Honorar til revisor i morselskapet og i konsernet utgjør kr. 96 105 (ekskl. mva). Av dette utgjør andre tjenester kr. 600.

#### Note 7 Bundne midler og garantier

	Morselskapet	Konsernet
Skattetrekkkonto	0	48 333

Moxie AS har direkte og via Olyx AS eierinteresser i Correlate AS. Moxie AS har kausjonert med inntil kr. 2 500 000 for lån Correlate AS har mottatt fra Innovasjon Norge.

#### Note 8 Datterselskap, m.v.

Datterselskaper	Forretnings- kontor	Eierandel/ stemmerett	Selskapets egenkapital	Selskapets resultat	Bokført verdi
Boldthorn AS	Oslo	100 %	(2 120 002)	(2 134 800)	25 001
Trysil-Knut Eureka AS	Oslo	100 %	364 579	20 775	307 420
St. Halvardsgate 1	Oslo	95 %	29 186	(814)	64 540
Tunhovd Eiendomsutvikling AS	Oslo	95 %	89 882	(26 004)	5 241 270
Sarpsborg Mek. Verksted AS	Sarpsborg	93 %	225 000	(275 965)	224 244
Astrasoft AS	Oslo	57 %	1 601 791	1 562	1 355 206
<b>Datterdatterselskaper</b>					
Scientia Vekst AS	Oslo	100 %	22 743	(5 690)	
Sum			<u>213 179</u>	<u>(2 420 936)</u>	<u>7 217 681</u>

I morselskapet er det foretatt en generell nedskrivning av aksjeposter på kr. 20 000 000 som også dekker eventuell nedskrivning på datterselskap.



## Moxie AS

### Noter til regnskapet 2020

Alle tall i NOK

#### Note 9 Tilknyttede selskap, m.v.

Tilknyttede selskap	Forretnings- kontor	Eierandel/ stemmerett	Selskapets egenkapital	Selskapets resultat	Bokført verdi
Olyx AS	Oslo	50,0 %	7 707 896	25 771	15 000
Solace AS	Oslo	50,0 %	73 969	207 571	1 040 700
Teknia AS	Oslo	50,0 %	24 329	(102)	15 000
Dovrekraft AS	Oslo	44,6 %	483 187	(211 117)	14 850
Correlate AS	Oslo	37,4 %	21 997 005	(314 659)	6 607 158
Green Gravity AS	Oslo	21,4 %	18 833 960	(25 602 403)	9 371 444
Sum tilknyttede selskap			<u>49 120 346</u>	<u>(25 894 939)</u>	<u>17 064 152</u>
<b>Tilknyttede selskap via datterselskap</b>					
Communicate AS	Oslo	50,0 %	30 000	0	
Crossfeet	Oslo	50,0 %	(14 482)	(6 974)	
Mandrake AS	Oslo	50,0 %	(154 180)	5 220	
Systems of Engagement Lab AS	Oslo	49,5 %	128 486	544 881	
Ruud Intimates AS	Oslo	43,3 %	3 939 363	(170 537)	
Skaali Utvikling AS	Oslo	33,3 %	(1 590 171)	(189 072)	
Setesdal AS	Bykle	25,0 %	(19 288)	(72 538)	

#### Note 10 Pantelån

Selskapet har et banklån på kr. 15 000 000. Lånet er sikret med pant i fordringer, samt at det er stilt realkausjon i fast eiendom fra aksjeeier.

I 2021 er lånet erstattet med langsiktig banklån på kr 12 500 000 med tilleggssikkerhet i fast eiendom i datterselskap. I tillegg har et datterselskap fått et eget langsiktig banklån på kr. 6 500 000 med sikkerhet i nyervervet fast eiendom.



Til generalforsamlingen i Moxie AS

## Uavhengig revisors beretning

### Uttalelse om revisjonen av årsregnskapet

#### Konklusjon

Vi har revidert årsregnskap til Moxie AS som viser et overskudd for selskapsregnskapet på kr. 27 996 648 og et overskudd for konsernregnskapet på kr. 17 234 865 og etter vår mening:

- er årsregnskapet avgitt i samsvar med lov og forskrifter
- gir selskapsregnskapet et rettviseende bilde av den finansielle stilling til Moxie AS per 31. desember 2020 og av selskapets resultater for regnskapsåret som ble avsluttet per denne datoen i samsvar med regnskapslovens regler og god regnskapsskikk i Norge.
- gir konsernregnskapet et rettviseende bilde av den finansielle stillingen til konsernet Moxie AS per 31. desember 2020 og av konsernets resultater for det avsluttede regnskapsåret i samsvar med regnskapslovens regler og god regnskapsskikk i Norge.

Årsregnskapet består av:

- selskapsregnskapet, som består av balanse per 31. desember 2020, resultatregnskap for regnskapsåret avsluttet per denne datoen og noter, herunder et sammendrag av viktige regnskapsprinsipper, og
- konsernregnskapet som består av balanse per 31. desember 2020, resultatregnskap for regnskapsåret avsluttet per denne datoen og noter, herunder et sammendrag av viktige regnskapsprinsipper.

#### Grunnlag for konklusjonen

Vi har gjennomført revisjonen i samsvar med lov, forskrift og god revisjonsskikk i Norge, herunder de internasjonale revisjonsstandardene (ISA-ene). Våre oppgaver og plikter i henhold til disse standardene er beskrevet i Revisors oppgaver og plikter ved revisjon av årsregnskapet. Vi er uavhengige av selskapet slik det kreves i lov og forskrift, og har overholdt våre øvrige etiske forpliktelser i samsvar med disse kravene. Etter vår oppfatning er innhentet revisjonsbevis tilstrekkelig og hensiktsmessig og grunnlag for vår konklusjon.

**Adresse**  
Revisjonsfirmaet Åsvang & Co AS  
Munkegaten 3  
Postboks 334  
3101 Tønsberg

**Telefon**  
33 30 00 80  
**E-post**  
[revisjonsfirmaet@asvang.no](mailto:revisjonsfirmaet@asvang.no)

**Foretaksnummer**  
987 679 026 MVA  
**Hjemmeside**  
[www.asvang.no](http://www.asvang.no)

**Medlemmer av**  
[Den norske Revisorforening](#)

side 1 av 3



## Øvrig informasjon

Ledelsen er ansvarlig for øvrig informasjon. Øvrig informasjon består av årsberetningen.

Vår uttalelse om revisjonen av årsregnskapet dekker ikke øvrig informasjon, og vi attesterer ikke den øvrige informasjonen.

## Styrets og daglig leders ansvar for årsregnskapet

Styret og daglig leder (ledelsen) er ansvarlig for å utarbeide årsregnskapet i samsvar med lov og forskrifter, herunder for at det gir et rettvisende bilde i samsvar med regnskapslovens regler og god regnskapsskikk i Norge. Ledelsen er også ansvarlig for slik intern kontroll som den finner nødvendig for å kunne utarbeide et årsregnskap som ikke inneholder vesentlig feilinformasjon, verken som følge av misligheter eller utilsiktede feil.

Ved utarbeidelsen av årsregnskapet må ledelsen ta standpunkt til selskapets evne til fortsatt drift og opplyse om forhold av betydning for fortsatt drift. Forutsetningen om fortsatt drift skal legges til grunn for årsregnskapet så lenge det ikke er sannsynlig at virksomheten vil bli avvirket.

## Revisors oppgaver og plikter ved revisjonen av årsregnskapet

Vårt mål er å oppnå betryggende sikkerhet for at årsregnskapet som helhet ikke inneholder vesentlig feilinformasjon, verken som følge av misligheter eller utilsiktede feil, og å avgi en revisjonsberetning som inneholder vår konklusjon. Betryggende sikkerhet er en høy grad av sikkerhet, men ingen garanti for at en revisjon utført i samsvar med lov, forskrift og god revisjonsskikk i Norge, herunder ISA-ene, alltid vil avdekke vesentlig feilinformasjon som eksisterer. Feilinformasjon kan oppstå som følge av misligheter eller utilsiktede feil. Feilinformasjon blir vurdert som vesentlig dersom den enkeltvis eller samlet med rimelighet kan forventes å påvirke økonomiske beslutninger som brukerne foretar basert på årsregnskapet.

Det henvises til <https://revisorforeningen.no/revisjonsberetninger> som inneholder en beskrivelse av revisors oppgaver og plikter.

## Uttalelse om øvrige lovmessige krav

### Konklusjon om årsberetningen

Basert på vår revisjon av årsregnskapet som beskrevet ovenfor, mener vi at opplysningene i årsberetningen om årsregnskapet og forutsetningen om fortsatt drift er konsistente med årsregnskapet og i samsvar med lov og forskrifter.

### Konklusjon om registrering og dokumentasjon

Basert på vår revisjon av årsregnskapet som beskrevet ovenfor, og kontrollhandlinger vi har funnet nødvendig i henhold til internasjonal standard for attestasjonsoppdrag (ISAE) 3000



«Attestasjonsoppdrag som ikke er revisjon eller forenklet revisorkontroll av historisk finansiell informasjon», mener vi at ledelsen har oppfylt sin plikt til å sørge for ordentlig og oversiktlig registrering og dokumentasjon av selskapets regnskapsopplysninger i samsvar med lov og god bokføringskikk i Norge.

Tønsberg, 02.07.2021  
Revisjonsfirmaet Åsvang & Co. AS

Rune Røsholdt  
Statsautorisert revisor

(Dokumentet er elektronisk signert)